



ÅRSREGNSKAPET FOR REGNSKAPSÅRET 2019 - GENERELL INFORMASJON

Enheten

Organisasjonsnummer: 918 881 778
Organisasjonsform: Aksjeselskap
Foretaksnavn: XYZ MANAGEMENT AS
Forretningsadresse: Bryggetorget 15
0250 OSLO

Regnskapsår

Årsregnskapets periode: 01.01.2019 - 31.12.2019

Konsern

Morselskap i konsern: Nei

Regnskapsregler

Regler for små foretak benyttet: Ja
Benyttet ved utarbeidelsen av årsregnskapet til selskapet: Regnskapslovens alminnelige regler

Årsregnskapet fastsatt av kompetent organ

Bekreftet av representant for selskapet: Henrik Bhamra
Dato for fastsettelse av årsregnskapet: 21.08.2020

Grunnlag for avgivelse

År 2019: Årsregnskapet er elektronisk innlevert
År 2018: Tall er hentet fra elektronisk innlevert årsregnskap fra 2019

Det er ikke krav til at årsregnskapet m.v. som sendes til Regnskapsregisteret er undertegnet. Kontrollen på at dette er utført ligger hos revisor/enhetens øverste organ. Sikkerheten ivaretas ved at innsender har rolle/rettighet for innsending av årsregnskapet via Altinn, og ved at det bekreftes at årsregnskapet er fastsatt av kompetent organ.

Brønnøysundregistrene, 24.09.2021



Resultatregnskap

Beløp i: NOK	Note	2019	2018
RESULTATREGNSKAP			
Inntekter			
Salgsinntekt		3 415 080	3 183 761
Sum inntekter		3 415 080	3 183 761
Kostnader			
Varekostnad		1 515 428	1 248 366
Lønnskostnad	1, 2, 3	1 273 017	1 203 532
Annen driftskostnad	4	704 308	578 119
Sum kostnader		3 492 753	3 030 017
Driftsresultat		-77 673	153 744
Finansinntekter og finanskostnader			
Annen renteinntekt		348	184
Annen finansinntekt		68	987
Sum finansinntekter		416	1 171
Annen rentekostnad		176	1 377
Annen finanskostnad		748	3 840
Sum finanskostnader		923	5 217
Netto finans		-508	-4 046
Ordinært resultat før skattekostnad		-78 180	149 698
Skattekostnad på ordinært resultat			34 966
Ordinært resultat etter skattekostnad		-78 180	114 732
Årsresultat		-78 180	114 732
Overføringer og disponeringer			
Udekket tap		-47 506	
Annen egenkapital		-30 675	114 733
Sum overføringer og disponeringer		-78 180	114 733



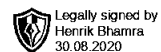
Balanse

Beløp i: NOK	Note	2019	2018
BALANSE - EIENDELER			
Anleggsmidler			
Immaterielle eiendeler			
Finansielle anleggsmidler			
Lån til foretak i samme konsern	6	77 800	52 800
Andre fordringer		28 659	3 449
Sum finansielle anleggsmidler		106 459	56 249
Sum anleggsmidler		106 459	56 249
Omløpsmidler			
Varer			
Fordringer			
Kundefordringer	8	538 244	521 243
Andre fordringer		8 551	7 719
Sum fordringer		546 795	528 962
Bankinnskudd, kontanter og lignende			
Bankinnskudd, kontanter og lignende	9	139 896	454 963
Sum bankinnskudd, kontanter og lignende		139 896	454 963
Sum omløpsmidler		686 692	983 925
SUM EIENDELER		793 150	1 040 174
BALANSE - EGENKAPITAL OG GJELD			
Egenkapital			
Innskutt egenkapital			
Aksjekapital (100 aksjer à kr 300,00)	10, 11, 12, 13	30 000	30 000
Sum innskutt egenkapital		30 000	30 000



Balanse

Beløp i: NOK	Note	2019	2018
Opptjent egenkapital			
Annen egenkapital	12		30 675
Udekket tap	12	47 506	
Sum opptjent egenkapital		-47 506	30 675
Sum egenkapital	12	-17 506	60 675
Sum langsiktig gjeld		0	0
Kortsiktig gjeld			
Leverandørgjeld		241 753	170 272
Betalbar skatt			6
Skyldige offentlige avgifter		97 235	101 932
Kortsiktig konserngjeld		152 000	152 000
Annen kortsiktig gjeld		319 668	555 290
Sum kortsiktig gjeld		810 656	979 500
Sum gjeld		810 656	979 500
SUM EGENKAPITAL OG GJELD		793 150	1 040 175



Årsregnskap for 2019

**KNIRCKEFRITT MANAGMENT AS
0553 OSLO**

Innhold

Resultatregnskap

Balanse

Noter

Utarbeidet av:

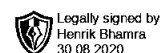
Christiania Regnskapskontor AS

Postboks 375

0102 OSLO

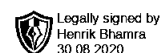
Org.nr. 984868650

Utarbeidet med:
Total Årsoppgjør



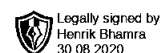
Resultatregnskap for 2019 KNIRCCKEFRITT MANAGMENT AS

	Note	2019	2018
Salgsinntekt		3 415 080	3 183 761
Sum driftsinntekter		3 415 080	3 183 761
Varekostnad		(1 515 428)	(1 248 366)
Lønnskostnad	1, 2, 3	(1 273 017)	(1 203 532)
Annen driftskostnad	4	(704 308)	(578 119)
Sum driftskostnader		(3 492 753)	(3 030 017)
Driftsresultat		(77 673)	153 744
Annen renteinntekt		348	184
Annen finansinntekt		68	987
Sum finansinntekter		416	1 171
Annen rentekostnad		(176)	(1 377)
Annen finanskostnad		(748)	(3 840)
Sum finanskostnader		(923)	(5 217)
Netto finans		(508)	(4 046)
Ordinært resultat før skattekostnad		(78 180)	149 698
Skattekostnad på ordinært resultat		0	(34 966)
Ordinært resultat		(78 180)	114 732
Årsresultat		(78 180)	114 732
Overføringer			
Udekket tap		(47 506)	0
Annen egenkapital		(30 675)	114 733
Sum		(78 180)	114 733



Balanse pr. 31. desember 2019 KNIRCKEFRITT MANAGMENT AS

	Note	2019	2018
EIENDELER			
Anleggsmidler			
Finansielle anleggsmidler			
Lån til foretak i samme konsern	6	77 800	52 800
Andre fordringer		28 659	3 449
Sum finansielle anleggsmidler		106 459	56 249
Sum anleggsmidler		106 459	56 249
Omløpsmidler			
Fordringer			
Kundefordringer	8	538 244	521 243
Andre fordringer		8 551	7 719
Sum fordringer		546 795	528 962
Bankinnskudd, kontanter og lignende	9	139 896	454 963
Sum bankinnskudd, kontanter og lignende		139 896	454 963
Sum omløpsmidler		686 692	983 925
Sum eiendeler		793 150	1 040 174



Balanse pr. 31. desember 2019 KNIRCKEFRITT MANAGMENT AS

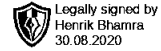
	Note	2019	2018
EGENKAPITAL OG GJELD			
Egenkapital			
Innskutt egenkapital			
Aksjekapital (100 aksjer à kr 300,00)	10, 11, 12, 13	30 000	30 000
Sum innskutt egenkapital		30 000	30 000
Opptjent egenkapital			
Annen egenkapital	12	0	30 675
Udekket tap	12	(47 506)	0
Sum opptjent egenkapital		(47 506)	30 675
Sum egenkapital	12	(17 506)	60 675
Gjeld			
Kortsiktig gjeld			
Leverandørgjeld		241 753	170 272
Betalbar skatt		0	6
Skyldige offentlige avgifter		97 235	101 932
Kortsiktig konserngjeld		152 000	152 000
Annen kortsiktig gjeld		319 668	555 290
Sum kortsiktig gjeld		810 656	979 500
Sum gjeld		810 656	979 500
Sum egenkapital og gjeld		793 150	1 040 175

Oslo, 21.08.2020

Henrik Singh Linchausen Bhamra
Styrets leder

Torstein Haugen Håvorsen
Styremedlem

Daniel Terrell Langleite
Styremedlem



Noter 2019 KNIRCKEFRITT MANAGMENT AS

Regnskapsprinsipper

Årsregnskapet er satt opp i samsvar med regnskapsloven og god regnskapsskikk for små foretak.

Salgsinntekter

Inntektsføring ved salg av varer skjer på leveringstidspunktet. Tjenester inntektsføres etter hvert som de leveres.

Klassifisering og vurdering av balanseposter

Omløpsmidler og kortsiktig gjeld omfatter poster som knytter seg til varekretsløpet. For andre poster enn kundefordringer omfattes poster som forfaller til betaling innen ett år etter transaksjonsdagen. Anleggsmidler er eiendeler bestemt til varig eie og bruk. Langsiktig gjeld er gjeld som forfaller senere enn ett år etter transaksjonsdagen.

Omløpsmidler vurderes til laveste av anskaffelseskost og virkelig verdi. Kortsiktig gjeld balanseføres til nominelt beløp på etableringstidspunktet.

Anleggsmidler vurderes til anskaffelseskost. Varige anleggsmidler avskrives etter en fornuftig avskrivningsplan. Anleggsmidlene nedskrives til virkelig verdi ved verdifall som ikke forventes å være forbigående. Langsiktig gjeld med unntak av andre avsetninger balanseføres til nominelt beløp på etableringstidspunktet.

Fordringer

Kundefordringer og andre fordringer er oppført i balansen til pålydende etter fradrag for avsetning til forventet tap. Avsetning til tap gjøres på grunnlag av individuelle vurderinger av de enkelte fordringene. I tillegg gjøres det for øvrige kundefordringer en uspesifisert avsetning for å dekke antatt tap.

Varebeholdninger

Lager av innkjøpte varer er verdsatt til laveste av anskaffelseskost etter FIFO- prinsippet og virkelig verdi. Egentilvirkede ferdigvarer og varer under tilvirkning er vurdert til variabel tilvirkningskost. Det foretas nedskrivning for påregnelig ukurans.

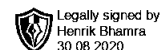
Varige driftsmidler

Varige driftsmidler balanseføres og avskrives over driftsmidlenes levetid dersom de har antatt levetid over 3 år og har en kostpris som overstiger kr 15.000. Direkte vedlikehold av driftsmidler kostnadsføres løpende under driftskostnader, mens påkostninger eller forbedringer tillegges driftsmidlets kostpris og avskrives i takt med driftsmidlet.

Skatt

Skattekostnaden i resultatregnskapet omfatter både periodens betalbare skatt og endring i utsatt skatt. Utsatt skatt er beregnet med 22% på grunnlag av de midlertidige forskjeller som eksisterer mellom regnskapsmessige og skattemessige verdier, samt skattemessig underskudd til fremføring ved utgangen av regnskapsåret. Skatteøkende og skattereduserende midlertidige forskjeller som reverserer eller kan reversere i samme periode er utlignet og skattevirkningen er beregnet på nettogrunnlaget.

Selskapet har ikke endret regnskapsprinsipp fra 2018 til 2019.



Note 1 - Lønnskostnader etc

	2019	2018
Lønn	1 055 729	1 020 401
Arbeidsgiveravgift	145 653	159 806
Pensjonskostnader	15 212	
Andre relaterte ytelser	56 423	23 325
Sum	1 273 017	1 203 532

Foretaket har sysselsatt 2 årsverk i regnskapsåret.

Note 2 - Obligatorisk tjenestepensjon

Foretaket er pliktig til å ha tjenestepensjonsordning etter lov om obligatorisk tjenestepensjon, og har etablert pensjonsordning som tilfredstiller kravene i loven.

Note 3 - Ytelse til ledende personer

Selskapet har ikke daglig leder og det er ikke utbetalt noe til styremedlemmer.

Note 4 - Revisjon

Selskapet oppfyller kravene til fravalg revisor, og dette er valgt. Årsregnskapet er utarbeidet av autorisert regnskapsførerselskap.

Note 5 - Skatt

Ordinært resultat før skattekostnad	2019 (78 180)	2018 149 700
Konsernbidrag		(117 040)
+/- Permanente forskjeller	2 520	
Årets skattegrunnlag	(75 661)	32 660
Betalbar inntektsskatt for selskapet basert på 22%		34 966
Sum		34 966
+/- Skatt på konsernbidrag		(34 960)
Skattekostnad i resultatregnskapet	0	6
Betalbar skatt i skattekostnad		34 966
Betalbar skatt i balansen	0	34 966

Note 6 - Mellomværende med konsernselskap

Fordringer og gjeld til konsernselskaper inngår med følgende beløp i regnskapspostene:

	2019	2017
Fordringer		
Andre langsiktige fordringer	77 800	52 800
Sum fordringer	77 800	52 800
Gjeld		
Årets avsatte konsernbidrag		152 000
Annen gjeld	152 000	
Sum gjeld	152 000	152 000



Note 7 - Midl. forskjeller - Utsatt skatt/skattefordel

Utsatt skatt/utsatt skattefordel i balansen avsettes på grunnlag av forskjeller mellom regnskapsmessige og skattemessige verdier i henhold til norsk regnskapsstandard for skatt. Midlertidige skatteøkende og skattereduserende forskjeller som kan utlignes er nettoført.

Midlertidige forskjeller knyttet til:	01.01.2019	31.12.2019	Endring
Skattemessig fremførbart underskudd	0	(75 661)	75 661
Netto forskjeller	0	(75 661)	75 661
Skattereduserende forskjeller som ikke kan utlignes	0	75 661	(75 661)
Sum midlertidige forskjeller	0	0	0
Utsatt skattefordel 31.12.19. basert på 22%	0	0	0

Ut fra forsiktighetshensyn balanseføres ikke utsatt skattefordel på kr 16 645

Note 8 - Kundefordringer

Kundefordringer er vurdert til pålydende, nedskrevet med forventet tap på fordringer. Det er ikke tapsført kundefordringer i løpet av 2019.

	2019	2018
Kundefordringer til pålydende	538 244	521 243
Avsatt til dekning av usikre fordringer		
Netto oppførte kundefordringer	538 244	521 243

Note 9 - Bankinnskudd

I posten for bankinnskudd inngår egen konto for bundne skattetrekksmidler med kr 34 216. Skyldig skattetrekk er kr 34 216.

Note 10 - Aksjekapital

Foretaket har 100 aksjer, pålydende kr 300,00, noe som gir en samlet aksjekapital på kr 30 000.

Foretaket har én aksjeklasse. Alle aksjer har lik stemme- og utbytterett.

Note 11 - Aksjonærer

Foretaket har 1 aksjonær.

Aksjonærens navn	Antall aksjer	Eierandel
Knirckefritt Holding AS	100	100,00%
Sum	100	100,00%

Note 12 - Egenkapital

	Aksjekapital	Annen EK	Udekket tap	Sum
Egenkapital 01.01.2019	30 000	30 675		60 675
Årets resultat		(30 675)	(47 506)	(78 180)
Egenkapital 31.12.2019	30 000	0	(47 506)	(17 506)

Note 13 - Aksjeinnehav

Aksjer eid indirekte av selskapets tillitsvalgte:

Tittel	Navn	Eierandel
Styreleder	Henrik Singh Bhamra	25 %
Styremedlem	Daniel Terell Langleite	39 %
Styremedlem	Torstein Haugen Håvorsen	36 %