



## ÅRSREGNSKAPET FOR REGNSKAPSÅRET 2023 - GENERELL INFORMASJON

### Enheten

|                      |   |
|----------------------|---|
| Organisasjonsnummer: | 982 793 122   |
| Organisasjonsform:   | Aksjeselskap  |
| Foretaksnavn:        | PROLOG AS   |
| Forretningsadresse:  | c/o Åsmund Rødseth Fjeld<br>Bondilia 17<br>1386 ASKER |

### Regnskapsår

|                         |                         |
|-------------------------|-------------------------|
| Årsregnskapets periode: | 01.01.2023 - 31.12.2023 |
|-------------------------|-------------------------|

### Konsern

|                       |     |
|-----------------------|-----|
| Morselskap i konsern: | Nei |
|-----------------------|-----|

### Regnskapsregler

|  |                                    |
|--|------------------------------------|
| Regler for små foretak benyttet:                           | Ja                                 |
| Benyttet ved utarbeidelsen av årsregnskapet til selskapet: | Regnskapslovens alminnelige regler |

### Årsregnskapet fastsatt av kompetent organ

|  |                      |
|--|----------------------|
| Bekreftet av representant for selskapet: | Åsmund Rødseth Fjeld |
| Dato for fastsettelse av årsregnskapet:  | 28.06.2024           |

### Grunnlag for avgivelse

- År 2023: Årsregnskapet er elektronisk innlevert  
År 2022: Tall er hentet fra elektronisk innlevert årsregnskap fra 2023

*Det er ikke krav til at årsregnskapet m.v. som sendes til Regnskapsregisteret er undertegnet. Kontrollen på at dette er utført ligger hos revisor/enhetens øverste organ. Sikkerheten ivaretas ved at innsender har rolle/rettighet for innsending av årsregnskapet via Altinn, og ved at det bekreftes at årsregnskapet er fastsatt av kompetent organ.*

Brønnøysundregistrene, 12.06.2025



## Resultatregnskap

| Beløp i: NOK                                  | Note | 2023             | 2022             |
|---|------|------------------|------------------|
| <b>RESULTATREGNSKAP</b>                       |      |                  |                  |
| <b>Inntekter</b>                              |      |                  |                  |
| Salgsinntekt                                  |      | 1 244 003        | 700 719          |
| <b>Sum inntekter</b>                          |      | <b>1 244 003</b> | <b>700 719</b>   |
| <b>Kostnader</b>                              |      |                  |                  |
| Varekostnad                                   |      |                  | 524              |
| Lønnskostnad                                  | 1    | 414 204          | 1 168 511        |
| Annen driftskostnad                           |      | 163 864          | 446 691          |
| <b>Sum kostnader</b>                          |      | <b>578 068</b>   | <b>1 615 726</b> |
| <b>Driftsresultat</b>                         |      | <b>665 936</b>   | <b>-915 006</b>  |
| <b>Finansinntekter og finanskostnader</b>     |      |                  |                  |
| Annen renteinntekt                            |      | 16 774           | 9 364            |
| Annen finansinntekt                           |      | 2 430 556        | 2 579 162        |
| <b>Sum finansinntekter</b>                    |      | <b>2 447 330</b> | <b>2 588 526</b> |
| Annen rentekostnad                            |      |                  | 957              |
| Annen finanskostnad                           |      | 355 467          | 8 439            |
| <b>Sum finanskostnader</b>                    |      | <b>355 467</b>   | <b>9 396</b>     |
| <b>Netto finans</b>                           |      | <b>2 091 863</b> | <b>2 579 131</b> |
| <b>Ordinært resultat før skattekostnad</b>    | 2    | <b>2 757 798</b> | <b>1 664 124</b> |
| <b>Ordinært resultat etter skattekostnad</b>  |      | <b>2 757 798</b> | <b>1 664 124</b> |
| <b>Årsresultat</b>                            | 3    | <b>2 757 798</b> | <b>1 664 124</b> |
| <b>Årsresultat etter minoritetsinteresser</b> |      | <b>2 757 798</b> | <b>1 664 124</b> |
| <b>Totalresultat</b>                          |      | <b>2 757 798</b> | <b>1 664 124</b> |
| <b>Overføringer og disponeringer</b>          |      |                  |                  |
| Ordinært utbytte                              |      | 2 000 000        | 1 750 000        |
| Avsatt til annen egenkapital                  |      | 757 798          | -85 876          |



## Resultatregnskap

| <b>Beløp i: NOK</b>               | <b>Note</b> | <b>2023</b> | <b>2022</b> |
|-----------------------------------|-------------|-------------|-------------|
| Sum overføringer og disponeringer | 3           | 2 757 798   | 1 664 124   |



## Balanse

| Beløp i: NOK  | Note | 2023              | 2022              |
|---|------|-------------------|-------------------|
| <b>BALANSE - EIENDELER</b>                                  |      |                   |                   |
| <b>Anleggsmidler</b>  |      |                   |                   |
| <b>Immaterielle eiendeler</b>                               |      |                   |                   |
| Utsatt skattefordel   | 2    |                   |                   |
| <b>Finansielle anleggsmidler</b>                            |      |                   |                   |
| Lån til tilknyttet selskap og felles kontrollert virksomhet |      |                   | 491 078           |
| Investeringer i aksjer og andeler                           |      | 4 950             | 14 194            |
| <b>Sum finansielle anleggsmidler</b>                        |      | <b>4 950</b>      | <b>505 272</b>    |
| <b>Sum anleggsmidler</b>                                    |      | <b>4 950</b>      | <b>505 272</b>    |
| <b>Omløpsmidler</b>   |      |                   |                   |
| <b>Varer</b>  |      |                   |                   |
| <b>Fordringer</b>   |      |                   |                   |
| Kundefordringer   |      | 63 533            | 58 164            |
| Andre kortsiktige fordringer                                |      | 9 214             | 5 621             |
| <b>Sum fordringer</b>                                       |      | <b>72 747</b>     | <b>63 785</b>     |
| <b>Investeringer</b>  |      |                   |                   |
| Markedsbaserte aksjer                                       | 4    | 35 934 774        | 34 713 365        |
| Markedsbaserte obligasjoner                                 | 4    |                   |                   |
| Andre markedsbaserte finansielle instrumenter               | 4    |                   |                   |
| <b>Sum investeringer</b>                                    |      | <b>35 934 774</b> | <b>34 713 365</b> |
| <b>Bankinnskudd, kontanter og lignende</b>                  |      |                   |                   |
| Bankinnskudd, kontanter o.l.                                | 5    | 725 158           | 502 941           |
| <b>Sum bankinnskudd, kontanter og lignende</b>              |      | <b>725 158</b>    | <b>502 941</b>    |
| <b>Sum omløpsmidler</b>                                     |      | <b>36 732 679</b> | <b>35 280 091</b> |
| <b>SUM EIENDELER</b>  |      | <b>36 737 629</b> | <b>35 785 363</b> |

## BALANSE - EGENKAPITAL OG GJELD



## Balanse

| Beløp i: NOK                    | Note | 2023              | 2022              |
|---------------------------------|------|-------------------|-------------------|
| <b>Egenkapital</b>              |      |                   |                   |
| <b>Innskutt egenkapital</b>     |      |                   |                   |
| Aksjekapital                    | 6    | 5 101 600         | 5 101 600         |
| Beholdning av egne aksjer       | 6    |                   |                   |
| <b>Sum innskutt egenkapital</b> |      | <b>5 101 600</b>  | <b>5 101 600</b>  |
| <b>Opptjent egenkapital</b>     |      |                   |                   |
| Annen egenkapital               | 7    | 29 522 670        | 28 764 872        |
| <b>Sum opptjent egenkapital</b> |      | <b>29 522 670</b> | <b>28 764 872</b> |
| <b>Sum egenkapital</b>          | 3    | <b>34 624 270</b> | <b>33 866 472</b> |
| <b>Gjeld</b>                    |      |                   |                   |
| <b>Langsiktig gjeld</b>         |      |                   |                   |
| Utsatt skatt                    | 2    |                   |                   |
| <b>Annen langsiktig gjeld</b>   |      |                   |                   |
| <b>Sum langsiktig gjeld</b>     |      | <b>0</b>          | <b>0</b>          |
| <b>Kortsiktig gjeld</b>         |      |                   |                   |
| Leverandørgjeld                 |      | 17 034            | 19 244            |
| Betalbar skatt                  | 2    |                   |                   |
| Skyldig offentlige avgifter     |      | 1 247             | 1 246             |
| Utbytte                         | 3    | 2 000 000         | 1 750 000         |
| Annen kortsiktig gjeld          |      | 95 078            | 148 400           |
| <b>Sum kortsiktig gjeld</b>     |      | <b>2 113 359</b>  | <b>1 918 890</b>  |
| <b>Sum gjeld</b>                |      | <b>2 113 359</b>  | <b>1 918 890</b>  |
| <b>SUM EGENKAPITAL OG GJELD</b> |      | <b>36 737 629</b> | <b>35 785 363</b> |



## Brønnøysundregistrene

### ÅRSREGNSKAP FOR REGNSKAPSÅRET 2023 - GENERELL INFORMASJON

Journalnummer: 2024 576173

#### Enheten

Organisasjonsnummer: 982 793 122  
Organisasjonsform: Aksjeselskap  
Foretaksnavn: PROLOG AS  
Forretningsadresse: c/o Åsmund Rødseth Fjeld  
Bondilia 17  
1386 ASKER

#### Regnskapsår

Årsregnskapets periode: 01.01.2023 - 31.12.2023

#### Konsern

Morselskap i konsern: Nei

#### Regnskapsregler

Regler for små foretak benyttet: Ja  
Benyttet ved utarbeidelsen av  
årsregnskapet til selskapet: Regnskapslovens alminnelige regler

#### Årsregnskapet fastsatt av kompetent organ

Bekreftet av representant for selskapet: Åsmund Rødseth Fjeld  
Dato for fastsettelse av årsregnskapet: 28.06.2024

#### Grunnlag for avgivelse

År 2023: Årsregnskap er elektronisk innlevert.  
År 2022: Tall er hentet fra elektronisk innlevert årsregnskap fra 2023.

*Det er ikke krav til at årsregnskapet m.v. som sendes til Regnskapsregisteret er undertegnet. Kontrollen på at dette er utført ligger hos revisor/enhetens øverste organ. Sikkerheten ivaretas ved at innsender har rolle/rettighet for innsending av årsregnskapet via Altinn, og ved at det bekreftes at årsregnskapet er fastsatt av kompetent organ.*

Brønnøysundregistrene, 04.07.2024



Organisasjonsnr: 982 793 122  
PROLOG AS

## RESULTATREGNSKAP

| Beløp i: NOK                                  | Note | 2023             | 2022             |
|---|------|------------------|------------------|
| <b>RESULTATREGNSKAP</b>                       |      |                  |                  |
| <b>Inntekter</b>                              |      |                  |                  |
| Salgsinntekt                                  |      | 1 244 003        | 700 719          |
| <b>Sum inntekter</b>                          |      | <b>1 244 003</b> | <b>700 719</b>   |
| <b>Kostnader</b>                              |      |                  |                  |
| Varekostnad                                   |      |                  | 524              |
| Lønnskostnad                                  | 1    | 414 204          | 1 168 511        |
| Annen driftskostnad                           |      | 163 864          | 446 691          |
| <b>Sum kostnader</b>                          |      | <b>578 068</b>   | <b>1 615 726</b> |
| <b>Driftsresultat</b>                         |      | <b>665 936</b>   | <b>-915 006</b>  |
| <b>Finansinntekter og finanskostnader</b>     |      |                  |                  |
| Annen renteinntekt                            |      | 16 774           | 9 364            |
| Annen finansinntekt                           |      | 2 430 556        | 2 579 162        |
| <b>Sum finansinntekter</b>                    |      | <b>2 447 330</b> | <b>2 588 526</b> |
| Annen rentekostnad                            |      |                  | 957              |
| Annen finanskostnad                           |      | 355 467          | 8 439            |
| <b>Sum finanskostnader</b>                    |      | <b>355 467</b>   | <b>9 396</b>     |
| <b>Netto finans</b>                           |      | <b>2 091 863</b> | <b>2 579 131</b> |
| <b>Ordinært resultat før skattekostnad</b>    | 2    | <b>2 757 798</b> | <b>1 664 124</b> |
| <b>Ordinært resultat etter skattekostnad</b>  |      | <b>2 757 798</b> | <b>1 664 124</b> |
| <b>Årsresultat</b>                            | 3    | <b>2 757 798</b> | <b>1 664 124</b> |
| <b>Årsresultat etter minoritetsinteresser</b> |      | <b>2 757 798</b> | <b>1 664 124</b> |
| <b>Totalresultat</b>                          |      | <b>2 757 798</b> | <b>1 664 124</b> |
| <b>Overføringer og disponeringer</b>          |      |                  |                  |
| Ordinært utbytte                              |      | 2 000 000        | 1 750 000        |
| Avsatt til annen egenkapital                  |      | 757 798          | -85 876          |
| <b>Sum overføringer og disponeringer</b>      | 3    | <b>2 757 798</b> | <b>1 664 124</b> |



Organisasjonsnr: 982 793 122  
PROLOG AS

## BALANSE

| Beløp i: NOK | Note | 2023 | 2022 |
|--------------|------|------|------|
|--------------|------|------|------|

### BALANSE - EIENDELER

#### Anleggsmidler

##### Immaterielle eiendeler

Utsatt skattefordel 2

##### Finansielle anleggsmidler

Lån til tilknyttet selskap og felles kontrollert virksomhet 491 078

Investeringer i aksjer og andeler 4 950 14 194

Sum finansielle anleggsmidler 4 950 505 272

Sum anleggsmidler 4 950 505 272

#### Omløpsmidler

##### Varer

##### Fordringer

Kundefordringer 63 533 58 164

Andre kortsiktige fordringer 9 214 5 621

Sum fordringer 72 747 63 785

##### Investeringer

Markedsbaserte aksjer 4 35 934 774 34 713 365

Markedsbaserte obligasjoner 4

Andre markedsbaserte finansielle instrumenter 4

Sum investeringer 35 934 774 34 713 365

##### Bankinnskudd, kontanter og lignende

Bankinnskudd, kontanter o. l. 5 725 158 502 941

Sum bankinnskudd, kontanter og lignende 725 158 502 941

Sum omløpsmidler 36 732 679 35 280 091

SUM EIENDELER 36 737 629 35 785 363

### BALANSE - EGENKAPITAL OG GJELD

#### Egenkapital

Innskutt egenkapital



|                                 |          |                   |                   |
|---------------------------------|----------|-------------------|-------------------|
| Aksjekapital                    | 6        | 5 101 600         | 5 101 600         |
| Beholdning av egne aksjer       | 6        |                   |                   |
| <b>Sum innskutt egenkapital</b> |          | <b>5 101 600</b>  | <b>5 101 600</b>  |
| <b>Opptjent egenkapital</b>     |          |                   |                   |
| Annen egenkapital               | 7        | 29 522 670        | 28 764 872        |
| <b>Sum opptjent egenkapital</b> |          | <b>29 522 670</b> | <b>28 764 872</b> |
| <b>Sum egenkapital</b>          | <b>3</b> | <b>34 624 270</b> | <b>33 866 472</b> |
| <b>Gjeld</b>                    |          |                   |                   |
| <b>Langsiktig gjeld</b>         |          |                   |                   |
| Utsatt skatt                    | 2        |                   |                   |
| Annen langsiktig gjeld          |          |                   |                   |
| <b>Sum langsiktig gjeld</b>     |          | <b>0</b>          | <b>0</b>          |
| <b>Kortsiktig gjeld</b>         |          |                   |                   |
| Leverandørgjeld                 |          | 17 034            | 19 244            |
| Betalbar skatt                  | 2        |                   |                   |
| Skyldig offentlige avgifter     |          | 1 247             | 1 246             |
| Utbytte                         | 3        | 2 000 000         | 1 750 000         |
| Annen kortsiktig gjeld          |          | 95 078            | 148 400           |
| <b>Sum kortsiktig gjeld</b>     |          | <b>2 113 359</b>  | <b>1 918 890</b>  |
| <b>Sum gjeld</b>                |          | <b>2 113 359</b>  | <b>1 918 890</b>  |
| <b>SUM EGENKAPITAL OG GJELD</b> |          | <b>36 737 629</b> | <b>35 785 363</b> |



Organisasjonsnr: 982 793 122  
PROLOG AS

NOTEOPPLYSNINGER - SELSKAP - alle poster oppgitt i hele tall

**Note**

1

Antall årsverk i regnskapsåret

1.00

Sum Beløp

Balanseført verdi 31.12. Varige driftsmidler Immaterielle eiend.

**Konsernregnskap**

Morselskapet sitt navn

Forretningskontor for morselskapet

**Begrunnelse for at datterselskap er utelatt fra konsolideringen**

Samlet beløp - tilknyttet selskap Årets Fjorårets

Samlet beløp - foretak i samme konsern Årets Fjorårets

Samlet beløp - foretak i samme konsern Årets Fjorårets

Samlet beløp - felles kontrollert virksomhet Årets Fjorårets

Pantstillelse Beløp

Beholdning av egne aksjer Antall Pålydende Andel av aksjek.




# Årsregnskap 2023


## Prolog AS


**Resultatregnskap**  
**Balanse**  
**Noter til regnskapet**

**Org.nr.: 982 793 122**

 BankID Signing  
Asmund Rødseth Fjeld  
2024-06-26

 BankID Signing  
Inger Nicolaisen Fjeld  
2024-06-26

 BankID Signing  
Sondre Fjeld  
2024-06-26

 BankID Signing  
Anders Fjeld  
2024-06-26



| <b>Prolog AS</b>                          |             |                  |                  |
|---|-------------|------------------|------------------|
| <b>Resultatregnskap</b>                   |             |                  |                  |
| <b>Driftsinntekter og driftskostnader</b> | <b>Note</b> | <b>2023</b>      | <b>2022</b>      |
| Salgsinntekt                              |             | 1 244 003        | 700 719          |
| <b>Sum driftsinntekter</b>                |             | <b>1 244 003</b> | <b>700 719</b>   |
| Varekostnad                               |             | 0                | 524              |
| Lønnskostnad                              | 1           | 414 204          | 1 168 511        |
| Annen driftskostnad                       |             | 163 864          | 446 691          |
| <b>Sum driftskostnader</b>                |             | <b>578 068</b>   | <b>1 615 726</b> |
| <b>Driftsresultat</b>                     |             | <b>665 936</b>   | <b>-915 006</b>  |
| <b>Finansinntekter og finanskostnader</b> |             |                  |                  |
| Annen renteinntekt                        |             | 16 774           | 9 364            |
| Annen finansinntekt                       |             | 2 430 556        | 2 579 162        |
| Annen rentekostnad                        |             | 0                | 957              |
| Annen finanskostnad                       |             | 355 467          | 8 439            |
| <b>Resultat av finansposter</b>           |             | <b>2 091 863</b> | <b>2 579 131</b> |
| Resultat før skattekostnad                | 2           | 2 757 798        | 1 664 124        |
| <b>Årsresultat</b>                        | <b>3</b>    | <b>2 757 798</b> | <b>1 664 124</b> |
| <b>Overføringer</b>                       |             |                  |                  |
| Avsatt til utbytte                        |             | 2 000 000        | 1 750 000        |
| Avsatt til annen egenkapital              |             | 757 798          | -85 876          |
| <b>Sum overføringer</b>                   | <b>3</b>    | <b>2 757 798</b> | <b>1 664 124</b> |

Prolog AS

Side 2



| <b>Prolog AS</b>  |             |                   |                   |
|---|-------------|-------------------|-------------------|
| <b>Balanse</b>  |             |                   |                   |
| <b>Eiendeler</b>  | <b>Note</b> | <b>2023</b>       | <b>2022</b>       |
| <b>Anleggsmidler</b>  |             |                   |                   |
| <b>Finansielle anleggsmidler</b>                            |             |                   |                   |
| Lån til tilknyttet selskap og felles kontrollert virksomhet |             | 0                 | 491 078           |
| Investeringer i aksjer og andeler                           |             | 4 950             | 14 194            |
| <b>Sum finansielle anleggsmidler</b>                        |             | <b>4 950</b>      | <b>505 272</b>    |
| <b>Sum anleggsmidler</b>                                    |             | <b>4 950</b>      | <b>505 272</b>    |
| <b>Omløpsmidler</b>   |             |                   |                   |
| <b>Fordringer</b>   |             |                   |                   |
| Kundefordringer   |             | 63 533            | 58 164            |
| Andre kortsiktige fordringer                                |             | 9 214             | 5 621             |
| <b>Sum fordringer</b>                                       |             | <b>72 747</b>     | <b>63 785</b>     |
| <b>Investeringer</b>  |             |                   |                   |
| Markedsbaserte aksjer                                       | 4           | 35 934 774        | 34 713 365        |
| <b>Sum investeringer</b>                                    |             | <b>35 934 774</b> | <b>34 713 365</b> |
| Bankinnskudd, kontanter o.l.                                | 5           | 725 158           | 502 941           |
| <b>Sum omløpsmidler</b>                                     |             | <b>36 732 679</b> | <b>35 280 091</b> |
| <b>Sum eiendeler</b>  |             | <b>36 737 629</b> | <b>35 785 363</b> |

Prolog AS

Side 3



| <b>Prolog AS</b>                              |             |   |                   |
|---|-------------|---|-------------------|
| <b>Balanse</b>                                |             |   |                   |
| <b>Egenkapital og gjeld</b>                   | <b>Note</b> | <b>2023</b>   | <b>2022</b>       |
| <b>Egenkapital</b>                            |             |   |                   |
| <b>Innskutt egenkapital</b>                   |             |   |                   |
| Aksjekapital                                  | 6           | 5 101 600   | 5 101 600         |
| <b>Sum innskutt egenkapital</b>               |             | <b>5 101 600</b>  | <b>5 101 600</b>  |
| <b>Opptjent egenkapital</b>                   |             |   |                   |
| Annen egenkapital                             | 7           | 29 522 670  | 28 764 872        |
| <b>Sum opptjent egenkapital</b>               |             | <b>29 522 670</b>   | <b>28 764 872</b> |
| <b>Sum egenkapital</b>                        | <b>3</b>    | <b>34 624 270</b>   | <b>33 866 472</b> |
| <b>Gjeld</b>                                  |             |   |                   |
| <b>Kortsiktig gjeld</b>                       |             |   |                   |
| Leverandørgjeld                               |             | 17 034  | 19 244            |
| Skyldig offentlige avgifter                   |             | 1 247   | 1 246             |
| Utbytte                                       | 3           | 2 000 000   | 1 750 000         |
| Annen kortsiktig gjeld                        |             | 95 078  | 148 400           |
| <b>Sum kortsiktig gjeld</b>                   |             | <b>2 113 359</b>  | <b>1 918 890</b>  |
| <b>Sum gjeld</b>                              |             | <b>2 113 359</b>  | <b>1 918 890</b>  |
| <b>Sum egenkapital og gjeld</b>               |             | <b>36 737 629</b>   | <b>35 785 363</b> |
| Styret i Prolog AS                            |             |   |                   |
| _____<br>Inger Nicolaisen Fjeld<br>styreleder |             | _____<br>Åsmund Rødseth Fjeld<br>styremedlem/daglig leder |                   |
| _____<br>Anders Fjeld<br>styremedlem          |             | _____<br>Sondre Fjeld<br>styremedlem                      |                   |
| <b>Prolog AS</b>                              |             | <b>Side 4</b>   |                   |



## Regnskapsprinsipper

Årsregnskapet er satt opp i samsvar med regnskapsloven og NRS 8 - God regnskapsskikk for små foretak.

## Skatt

Skattekostnaden i resultatregnskapet omfatter både periodens betalbare skatt og endring i utsatt skatt. Utsatt skatt er beregnet med 22 % på grunnlag av de midlertidige forskjeller som eksisterer mellom regnskapsmessige og skattemessige verdier, samt ligningsmessig underskudd til fremføring ved utgangen av regnskapsåret. Skatteøkende og skattereduserende midlertidige forskjeller som reverserer eller kan reverseres i samme periode er utlignet og nettoført.

## Klassifisering og vurdering av omløpsmidler

Omløpsmidler og kortsiktig gjeld omfatter normalt poster som forfaller til betaling innen ett år etter balansedagen, samt poster som knytter seg til varekretsløpet. Omløpsmidler vurderes til laveste verdi av anskaffelseskost og virkelig verdi.

Omløpsaksjer er vurdert til det laveste av kostpris og virkelig verdi. andre aksjer er oppført i regnskapet til kostpris. I de tilfeller der den virkelige verdien er lavere enn kostpris, og dette ikke er forbigående, er det foretatt nedskrivning.

## Fordringer

Kundefordringer og andre fordringer oppføres til pålydende etter fradrag for avsetning til forventet tap. Avsetning til tap gjøres på grunnlag av en individuell vurdering av de enkelte fordringene.

## Note 1 Lønnskostnader og antall årsverk

### Lønnskostnader

|                    | 2023           | 2022             |
|--------------------|----------------|------------------|
| Lønninger          | 337 500        | 1 012 500        |
| Arbeidsgiveravgift | 64 689         | 144 001          |
| Andre ytelser      | 12 015         | 12 010           |
| <b>Sum</b>         | <b>414 204</b> | <b>1 168 511</b> |

Selskapet har i 2023 sysselsatt 1 årsverk.



## Note 2 Skatt

| <b>Årets skattekostnad</b>               | <b>2023</b> | <b>2022</b> |
|--|-------------|-------------|
| Resultatført skatt på ordinært resultat: |             |             |
| Betalbar skatt                           | 0           | 0           |
| Endring i utsatt skattefordel            | 0           | 0           |
| <b>Skattekostnad ordinært resultat</b>   | <b>0</b>    | <b>0</b>    |

|                                      |            |                 |
|--------------------------------------|------------|-----------------|
| Skattepliktig inntekt:               |            |                 |
| Resultat før skatt                   | 2 757 798  | 1 664 124       |
| Permanente forskjeller               | -2 084 644 | -2 359 320      |
| Endring i midlertidige forskjeller   | 3 050      | 3 813           |
| Anvendelse av fremførbart underskudd | -676 205   | 0               |
| <b>Skattepliktig inntekt</b>         | <b>0</b>   | <b>-691 383</b> |

|                                      |          |          |
|--------------------------------------|----------|----------|
| Betalbar skatt i balansen:           |          |          |
| Betalbar skatt på årets resultat     | 0        | 0        |
| <b>Sum betalbar skatt i balansen</b> | <b>0</b> | <b>0</b> |

Skatteeffekten av midlertidige forskjeller og underskudd til fremføring som har gitt opphav til utsatt skatt og utsatte skattefordeler, spesifisert på typer av midlertidige forskjeller

|                        | <b>2023</b>   | <b>2022</b>   | <b>Endring</b> |
|------------------------|---------------|---------------|----------------|
| Gevinst – og tapskonto | 12 202        | 15 252        | 3 050          |
| <b>Sum</b>             | <b>12 202</b> | <b>15 252</b> | <b>3 050</b>   |

|   |            |            |          |
|---|------------|------------|----------|
| Akkumulert fremførbart underskudd         | -7 523 589 | -8 199 794 | -676 205 |
| Inngår ikke i beregningen av utsatt skatt | 7 511 387  | 8 184 542  | 673 155  |

|                                   |          |          |          |
|-----------------------------------|----------|----------|----------|
| <b>Utsatt skattefordel (22 %)</b> | <b>0</b> | <b>0</b> | <b>0</b> |
|-----------------------------------|----------|----------|----------|

I henhold til God regnskapsskikk for små foretak balanseføres ikke utsatt skattefordel.

## Note 3 Egenkapital

|                      | <b>Aksjekapital</b> | <b>Overkurs</b> | <b>Annen<br/>Innskutt<br/>egenkapital</b> | <b>Annen<br/>egenkapital</b> | <b>Sum<br/>egenkapital</b> |
|----------------------|---------------------|-----------------|---|------------------------------|----------------------------|
| Pr. 31.12.2022       | 5 101 600           | 0               | 0   | 28 764 872                   | 33 866 472                 |
| Årets resultat       |                     |                 |   | 2 757 798                    | 2 757 798                  |
| Utbytte              |                     |                 |   | -2 000 000                   | -2 000 000                 |
| <b>Pr 31.12.2023</b> | <b>5 101 600</b>    | <b>0</b>        | <b>0</b>                                  | <b>29 522 670</b>            | <b>34 624 270</b>          |



### Note 4 Markedsbaserte verdipapirer

|                         | Anskaffelses<br>kost | Balanseført<br>verdi | Formues<br>verdi  |
|-------------------------|----------------------|----------------------|-------------------|
| <b>Omløpsmidler</b>     |                      |                      |                   |
| Handelsportefølje       | 35 934 774           | 35 934 774           | 48 173 839        |
| <b>Sum</b>              | <b>35 934 774</b>    | <b>35 934 774</b>    | <b>48 173 839</b> |
| <b>Sum verdipapirer</b> | <b>35 934 774</b>    | <b>35 934 774</b>    | <b>48 173 839</b> |

### Note 5 Bankinnskudd

Innestående midler på skattetrekkkonto (bundne midler) er på kr. 546.

### Note 6 Aksjonærer

Aksjekapitalen i Prolog AS pr. 31.12 består av følgende aksjeklasser:

|            | Antall       | Pålydende | Bokført          |
|------------|--------------|-----------|------------------|
| A-aksjer   | 192          | 560,0     | 107 520          |
| B-aksjer   | 8 918        | 560,0     | 4 994 080        |
| <b>Sum</b> | <b>9 110</b> |           | <b>5 101 600</b> |

### Eierstruktur

De største aksjonærene i % pr. 31.12 var:

|                             | A-aksjer   | B-aksjer     | Sum          | Eierandel    |
|-----------------------------|------------|--------------|--------------|--------------|
| Anders Fjeld                |            | 4 459        | 4 459        | 48,9         |
| Sondre Fjeld                |            | 4 459        | 4 459        | 48,9         |
| Inger Nicolaisen Fjeld      | 96         |              | 96           | 1,1          |
| Åsmund Rødseth Fjeld        | 96         |              | 96           | 1,1          |
| <b>Totalt antall aksjer</b> | <b>192</b> | <b>8 918</b> | <b>9 110</b> | <b>100,0</b> |

Aksjer eiet av medlemmer i styret og daglig leder:

| Navn                        | Verv                     | A-aksjer   | B-aksjer     | Sum          |
|-----------------------------|--------------------------|------------|--------------|--------------|
| Sondre Fjeld                | styremedlem              | 0          | 4 459        | 4 459        |
| Anders Fjeld                | styremedlem              | 0          | 4 459        | 4 459        |
| Åsmund Rødseth Fjeld        | styremedlem/daglig leder | 96         | 0            | 96           |
| Inger Nicolaisen Fjeld      | styreleder               | 96         | 0            | 96           |
| <b>Totalt antall aksjer</b> |                          | <b>192</b> | <b>8 918</b> | <b>9 110</b> |



**Note 7 Fortsatt drift**

Regnskapet er satt opp under forutsetning om fortsatt drift.



BDO AS  
Malmskriverveien 18  
1337 Sandvika

## Uavhengig revisors beretning

Til generalforsamlingen i Prolog AS

### Konklusjon

Vi har revidert årsregnskapet til Prolog AS.

Årsregnskapet består av:

- Balanse per 31. desember 2023
- Resultatregnskap for 2023
- Noter til årsregnskapet, herunder et sammendrag av viktige regnskapsprinsipper.

Etter vår mening:

- Oppfyller årsregnskapet gjeldende lovkrav, og
- Gir årsregnskapet et rettviseende bilde av selskapets finansielle stilling per 31. desember 2023 og av dets resultater for regnskapsåret avsluttet per denne datoen i samsvar med regnskapslovens regler og god regnskapsskikk i Norge.

### Grunnlag for konklusjonen

Vi har gjennomført revisjonen i samsvar med International Standards on Auditing (ISA-ene). Våre oppgaver og plikter i henhold til disse standardene er beskrevet nedenfor under Revisors oppgaver og plikter ved revisjonen av årsregnskapet. Vi er uavhengige av selskapet i samsvar med kravene i relevante lover og forskrifter i Norge og International Code of Ethics for Professional Accountants (inkludert internasjonale uavhengighetsstandarder) utstedt av International Ethics Standards Board for Accountants (IESBA-reglene), og vi har overholdt våre øvrige etiske forpliktelser i samsvar med disse kravene. Innhentet revisjonsbevis er etter vår vurdering tilstrekkelig og hensiktsmessig som grunnlag for vår konklusjon.

### Styret og daglig leders ansvar for årsregnskapet

Styret og daglig leder (ledelsen) er ansvarlig for å utarbeide årsregnskapet og for at det gir et rettviseende bilde i samsvar med regnskapslovens regler og god regnskapsskikk i Norge. Ledelsen er også ansvarlig for slik intern kontroll som den finner nødvendig for å kunne utarbeide et årsregnskap som ikke inneholder vesentlig feilinformasjon, verken som følge av misligheter eller utilsiktede feil.

Ved utarbeidelsen av årsregnskapet må ledelsen ta standpunkt til selskapets evne til fortsatt drift og opplyse om forhold av betydning for fortsatt drift. Forutsetningen om fortsatt drift skal legges til grunn for årsregnskapet så lenge det ikke er sannsynlig at virksomheten vil bli avvirket.

### Revisors oppgaver og plikter ved revisjonen av årsregnskapet

Vårt mål er å oppnå betryggende sikkerhet for at årsregnskapet som helhet ikke inneholder vesentlig feilinformasjon, verken som følge av misligheter eller utilsiktede feil, og å avggi en revisjonsberetning som inneholder vår konklusjon. Betryggende sikkerhet er en høy grad av sikkerhet, men ingen garanti for at en revisjon utført i samsvar med ISA-ene, alltid vil avdekke vesentlig feilinformasjon. Feilinformasjon kan oppstå som følge av misligheter eller utilsiktede feil. Feilinformasjon er å anse som vesentlig dersom den enkeltvis eller samlet med rimelighet kan forventes å påvirke de økonomiske beslutningene som brukerne foretar på grunnlag av årsregnskapet.



For videre beskrivelse av revisors oppgaver og plikter vises det til:  
<https://revisorforeningen.no/revisjonsberetninger>

BDO AS

Geirr F. Olsen  
statsautorisert revisor  
(elektronisk signert)

Penneo Dokumentnr: 8SMJE-M8IF-TAOWM-0FV0J-L500Y-UEDZB



## PENNEO

Signaturene i dette dokumentet er juridisk bindende. Dokument signert med "Penneo™ - sikker digital signatur". De signerende parter sin identitet er registrert, og er listet nedenfor.

"Med min signatur bekrefter jeg alle datoer og innholdet i dette dokument."

### Olsen, Geirr Fuglestad

Statsautorisert revisor

På vegne av: BDO AS

Serienummer: no\_bankid:9578-5999-4-904384

IP: 188.95.xxx.xxx

2024-06-26 12:27:20 UTC



Penneo Dokumentnøkkel: 8SMJE-M8IF-TAOWM-0FV0J-LS00Y-UEDZB

Dokumentet er signert digitalt, med **Penneo.com**. Alle digitale signatur-data i dokumentet er sikret og validert av den datamaskin-utregnede hash-verdien av det opprinnelige dokument. Dokumentet er låst og tids-stemplet med et sertifikat fra en betrodd tredjepart. All kryptografisk bevis er integrert i denne PDF, for fremtidig validering (hvis nødvendig).

#### Hvordan bekrefter at dette dokumentet er originalen?

Dokumentet er beskyttet av ett Adobe CDS sertifikat. Når du åpner dokumentet i

Adobe Reader, skal du kunne se at dokumentet er sertifisert av **Penneo e-signature service <penneo@penneo.com>**. Dette garanterer at innholdet i dokumentet ikke har blitt endret.

Det er lett å kontrollere de kryptografiske beviser som er lokalisert inne i dokumentet, med Penneo validator - <https://penneo.com/validator>