



ÅRSREGNSKAPET FOR REGNSKAPSÅRET 2019 - GENERELL INFORMASJON

Enheten

Organisasjonsnummer:	986 058 788
Organisasjonsform:	Aksjeselskap
Foretaksnavn:	NORSK SJØMAT AS
Forretningsadresse:	Svemorka 26 6200 STRANDA

Regnskapsår

Årsregnskapets periode:	01.01.2019 - 31.12.2019
-------------------------	-------------------------

Konsern

Mørselskap i konsern:	Ja
Konsernregnskap lagt ved:	Ja

Regnskapsregler

Regler for små foretak benyttet:	Nei
Benyttet ved utarbeidelsen av årsregnskapet til selskapet:	Regnskapslovens alminnelige regler
Benyttet ved utarbeidelsen av årsregnskapet til konsernet:	Regnskapslovens alminnelige regler

Årsregnskapet fastsatt av kompetent organ

Bekreftet av representant for selskapet:	Stig Rødseth
Dato for fastsettelse av årsregnskapet:	25.05.2020

Grunnlag for avgivelse

År 2019: Årsregnskapet er elektronisk innlevert
År 2018: Tall er hentet fra elektronisk innlevert årsregnskap fra 2019

Det er ikke krav til at årsregnskapet m.v. som sendes til Regnskapsregisteret er undertegnet. Kontrollen på at dette er utført ligger hos revisor/enhetens øverste organ. Sikkerheten ivaretas ved at innsender har rolle/rettighet for innsending av årsregnskapet via Altinn, og ved at det bekreftes at årsregnskapet er fastsatt av kompetent organ.

Brønnøysundregistrene, 15.10.2021



Resultatregnskap

Beløp i: NOK	Note	2019	2018
RESULTATREGNSKAP			
Inntekter			
Salgsinntekt	13		
Annen driftsinntekt	13	7 444 218	6 236 492
Sum inntekter		7 444 218	6 236 492
Kostnader			
Lønnskostnad	5	6 179 883	5 758 264
Avskrivning av driftsmidler og immaterielle eiendeler	3	189 500	181 845
Annen driftskostnad	5	1 388 231	1 844 440
Sum kostnader		7 757 614	7 784 549
Driftsresultat		-313 396	-1 548 057
Finansinntekter og finanskostnader			
Inntekt på investering i datterselskap	10	52 379 834	35 000 000
Annen renteinntekt	10	1 164 884	1 425 750
Annen finansinntekt		22 577	1 619
Sum finansinntekter		53 567 295	36 427 369
Rentekostnad til foretak i samme konsern		578 224	203 174
Annen rentekostnad		11 586 262	12 361 293
Annen finanskostnad			19 677
Sum finanskostnader		12 164 485	12 584 144
Netto finans		41 402 809	23 843 226
Ordinært resultat før skattekostnad		41 089 414	22 295 169
Skattekostnad på ordinært resultat	7	20 512	1 497 327
Ordinært resultat etter skattekostnad		41 068 902	20 797 842
Årsresultat		41 068 902	20 797 842
Årsresultat etter minoritetsinteresser		41 068 902	20 797 842
Totalresultat		41 068 902	20 797 842



Resultatregnskap

Beløp i: NOK	Note	2019	2018
Overføringer og disponeringer			
Utbytte	9, 9	4 200 000	12 000 000
Avsatt til annen egenkapital	9	36 868 902	8 797 842
Sum overføringer og disponeringer		41 068 902	20 797 842



Balanse

Beløp i: NOK	Note	2019	2018
BALANSE - EIENDELER			
Anleggsmidler			
Immaterielle eiendeler			
Utsatt skattefordel	7	76 913	
Sum immaterielle eiendeler		76 913	
Varige driftsmidler			
Maskiner og inventar	3	347 000	536 500
Sum varige driftsmidler		347 000	536 500
Finansielle anleggsmidler			
Investering i datterselskap	10	375 004 005	375 004 005
Lån til foretak i samme konsern	4, 11		47 712 782
Investeringer i tilknyttet selskap	10	1 776 625	100 000
Lån til tilknyttet selskap og felles kontrollert virksomhet	4, 11	1 069 313	923 137
Sum finansielle anleggsmidler		377 849 943	423 739 924
Sum anleggsmidler		378 273 856	424 276 424
Omløpsmidler			
Varer			
Fordringer			
Kundefordringer	11	270 748	76 225
Andre kortsiktige fordringer	11	2 452	
Konsernfordringer	11	48 000 000	35 000 000
Sum fordringer		48 273 200	35 076 225
Bankinnskudd, kontanter og lignende			
Bankinnskudd, kontanter o.l.	12	1 168 202	579 999
Sum bankinnskudd, kontanter og lignende		1 168 202	579 999
Sum omløpsmidler		49 441 402	35 656 224
SUM EIENDELER		427 715 258	459 932 648



Balanse

Beløp i: NOK	Note	2019	2018
BALANSE - EGENKAPITAL OG GJELD			
Egenkapital			
Innskutt egenkapital			
Aksjekapital 3 074 928 à 1	8, 9	3 074 928	3 074 928
Overkurs	9	250 000	250 000
Sum innskutt egenkapital		3 324 928	3 324 928
Opptjent egenkapital			
Annen egenkapital	9	151 496 853	114 627 951
Sum opptjent egenkapital		151 496 853	114 627 951
Sum egenkapital	14	154 821 781	117 952 879
Gjeld			
Langsiktig gjeld			
Utsatt skatt	7		3 985
Sum avsetninger for forpliktelser			3 985
Annen langsiktig gjeld			
Gjeld til kredittinstitusjoner	6	235 000 000	270 000 000
Øvrig langsiktig gjeld	6	35 736 132	56 871 518
Sum annen langsiktig gjeld		270 736 132	326 871 518
Sum langsiktig gjeld		270 736 132	326 875 503
Kortsiktig gjeld			
Gjeld til kredittinstitusjoner	6		
Leverandørgjeld		62 553	102 558
Betalbar skatt	7	101 410	1 500 436
Skyldige offentlige avgifter		1 292 741	818 379
Utbytte			12 000 000
Kortsiktig konserngjeld	11		
Annen kortsiktig gjeld		700 642	682 895
Sum kortsiktig gjeld		2 157 347	15 104 268
Sum gjeld		272 893 479	341 979 770



Balanse

Beløp i: NOK	Note	2019	2018
SUM EGENKAPITAL OG GJELD		427 715 259	459 932 649
POSTER UTENOM BALANSEN			
Garantistillelser	6		
Pantstillelser	6	235 000 000	270 000 000



Konsernets resultatregnskap

Beløp i: NOK	Note	2019	2018
RESULTATREGNSKAP			
Inntekter			
Salgsinntekt	14	3 925 049 285	3 260 211 057
Annen driftsinntekt	15	38 416 823	20 216 580
Sum inntekter		3 963 466 108	3 280 427 637
Kostnader			
Endring i beholdning av varer under tilvirkning og ferdig tilvirkede varer		37 577 563	11 868 695
Varekostnad		2 449 653 446	1 923 119 100
Lønnskostnad	6	428 261 526	415 810 004
Avskrivning på dr.midler og immaterielle eiendeler	3	119 744 856	119 167 610
Annen driftskostnad	12	562 564 640	499 205 344
Sum kostnader		3 597 802 031	2 969 170 753
Driftsresultat		365 664 077	311 256 884
Finansinntekter og finanskostnader			
Resultat på invest. i datter- og tilknyttet selskap	13	5 246 000	-3 868 534
Annen renteinntekt		17 091 409	8 001 297
Annen finansinntekt	13	75 251 735	54 597 919
Sum finansinntekter		97 589 144	58 730 682
Annen rentekostnad		61 111 996	52 175 664
Annen finanskostnad		72 986 036	44 572 472
Sum finanskostnader		134 098 032	96 748 136
Netto finans		-36 508 888	-38 017 454
Ordinært resultat før skattekostnad		329 155 189	273 239 430
Skattekostnad på ordinært resultat	8	70 992 100	59 998 040
Ordinært resultat etter skattekostnad		258 163 089	213 241 390
Årsresultat		258 163 089	213 241 390
Minoritetsinteresser	10	148 476 386	133 688 071



Konsernets resultatregnskap

Beløp i: NOK	Note	2019	2018
Årsresultat etter minoritetsinteresser	10	109 686 703	79 553 319
Totalresultat		109 686 703	79 553 319



Konsernets balanse

Beløp i: NOK	Note	2019	2018
BALANSE - EIENDELER			
Anleggsmidler			
Immaterielle eiendeler			
Konsesjoner, patenter o.l.	3	1 732 736 000	1 759 750 300
Goodwill	3	5 598 000	6 893 000
Sum immaterielle eiendeler		1 738 334 000	1 766 643 300
Varige driftsmidler			
Tomter, bygninger o.a. fast eiendom	3, 7	304 812 037	365 939 837
Maskiner og anlegg	3, 7, 12	234 430 000	212 183 900
Skip og flytende installasjoner	3, 7	525 295 000	337 624 000
Sum varige driftsmidler		1 064 537 037	915 747 737
Finansielle anleggsmidler			
Investeringer i aksjer og andeler	13	138 449 309	132 701 684
Obligasjoner	4, 7, 13	21 044 893	22 695 663
Sum finansielle anleggsmidler		159 494 202	155 397 347
Sum anleggsmidler		2 962 365 239	2 837 788 384
Omløpsmidler			
Varer			
Sum varer	5, 7	232 618 376	276 196 613
Fordringer			
Kundefordringer	4, 7	575 629 232	473 545 127
Andre fordringer	4, 7, 12, 13	77 191 573	35 244 135
Sum fordringer		652 820 805	508 789 262
Investeringer			
Markedsbaserte aksjer	13	30 000	30 000
Sum investeringer		30 000	30 000



Konsernets balanse

Beløp i: NOK	Note	2019	2018
Bankinnskudd, kontanter og lignende			
Bankinnskudd, kontanter o.l.	11	678 603 548	702 238 737
Sum bankinnskudd, kontanter og lignende		678 603 548	702 238 737
Sum omløpsmidler		1 564 072 729	1 487 254 612
SUM EIENDELER		4 526 437 968	4 325 042 996

BALANSE - EGENKAPITAL OG GJELD

Egenkapital

Innskutt egenkapital

Aksjekapital	9, 10	3 074 928	3 074 928
Overkurs	10	250 000	250 000
Sum innskutt egenkapital		3 324 928	3 324 928

Opptjent egenkapital

Annen egenkapital	10	731 284 719	624 991 997
Sum opptjent egenkapital		731 284 719	624 991 997

Minoritetsinteresser	10	1 444 413 084	1 386 244 699
----------------------	----	---------------	---------------

Sum egenkapital	2, 10, 16	2 179 022 731	2 014 561 624
------------------------	--------------	----------------------	----------------------

Gjeld

Langsiktig gjeld

Pensjonsforpliktelser	6		
Utsatt skatt	8	86 129 271	87 810 212
Utsatt inntektsføring	15	84 000	168 000
Andre avsetninger for forpliktelser		954 000	1 404 000
Sum avsetninger for forpliktelser		87 167 271	89 382 212

Annen langsiktig gjeld

Gjeld til kredittinstitusjoner	7	1 559 903 670	1 474 110 418
Øvrig langsiktig gjeld	7, 12	48 617 132	106 443 310
Sum annen langsiktig gjeld		1 608 520 802	1 580 553 728




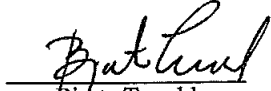

Konsernets balanse

Beløp i: NOK	Note	2019	2018
Sum langsiktig gjeld		1 695 688 073	1 669 935 940
Kortsiktig gjeld			
Gjeld til kredittinstitusjoner	7	133 385 570	172 318 166
Leverandørgjeld		248 382 690	199 663 061
Betalbar skatt	8	66 497 401	52 638 873
Skyldig offentlige avgifter		64 919 298	65 045 819
Utbytte		32 463 000	40 841 000
Annen kortsiktig gjeld		106 079 205	110 038 513
Sum kortsiktig gjeld		651 727 164	640 545 432
Sum gjeld		2 347 415 237	2 310 481 372
SUM EGENKAPITAL OG GJELD		4 526 437 968	4 325 042 996
POSTER UTENOM BALANSEN			
Garantistillelser	7	108 070 000	72 680 000
Pantstillelser	7	1 722 920 239	1 691 010 584



Balanse			
NORSK SJØMAT HOLDING AS			
Egenkapital og gjeld	Note	2019	2018
Innskutt egenkapital			
Aksjekapital 3 074 928 à 1	8, 9	3 074 928	3 074 928
Overkurs	9	250 000	250 000
Sum innskutt egenkapital		<u>3 324 928</u>	<u>3 324 928</u>
Opptjent egenkapital			
Annen egenkapital	9	<u>151 496 853</u>	<u>114 627 951</u>
Sum opptjent egenkapital		<u>151 496 853</u>	<u>114 627 951</u>
Sum egenkapital	14	<u>154 821 781</u>	<u>117 952 879</u>
Gjeld			
Utsatt skatt	7	<u>0</u>	<u>3 985</u>
Sum avsetning for forplikelser		<u>0</u>	<u>3 985</u>
Annen langsiktig gjeld			
Gjeld til kredittinstitusjoner	6	235 000 000	270 000 000
Øvrig langsiktig gjeld	6	<u>35 736 132</u>	<u>56 871 518</u>
Sum annen langsiktig gjeld		<u>270 736 132</u>	<u>326 871 518</u>
Kortsiktig gjeld			
Leverandørgjeld		62 553	102 558
Betalbar skatt	7	101 410	1 500 436
Skyldige offentlige avgifter		1 292 741	818 379
Utbytte		0	12 000 000
Annen kortsiktig gjeld		700 642	682 895
Sum kortsiktig gjeld		<u>2 157 347</u>	<u>15 104 268</u>
Sum gjeld		<u>272 893 479</u>	<u>341 979 770</u>
Sum gjeld og egenkapital		<u>427 715 259</u>	<u>459 932 649</u>
Pantstillelser	6	235 000 000	270 000 000

Stranda , 15.05.2020
Styret i NORSK SJØMAT HOLDING AS

 Per Magne Trøndahl Styreleder	 Bjarte Tunold Styremedlem	 Jens/Morten Løken Adm. dir.
---	---	---

NORSK SJØMAT HOLDING AS Side 4



Konsernregnskap 2019

Norsk Sjømat Holding AS

Resultatregnskap
Balanse
Kontantsrømanalyse
Noter

Org.nr.: 986 058 788



Resultat			
Norsk Sjømat Holding AS - konsern			
Driftsinntekter og driftskostnader	Note	2019	2018
Salgsinntekt	14	3 925 049 285	3 260 211 057
Annen driftsinntekt	15	38 416 823	20 216 580
Sum driftsinntekter		<u>3 963 466 108</u>	<u>3 280 427 637</u>
Varekostnad		2 449 653 446	1 923 119 100
End. beh. varer u.tilv. og ferdigvarer		37 577 563	11 868 695
Lønnskostnad	6	428 261 526	415 810 004
Avskrivning på dr.midler og immaterielle eiendeler	3	119 744 856	119 167 610
Annen driftskostnad	12	562 564 640	499 205 344
Sum driftskostnader		<u>3 597 802 031</u>	<u>2 969 170 753</u>
Driftsresultat		<u>365 664 077</u>	<u>311 256 884</u>
Finansinntekter og finanskostnader			
Resultat på invest. i datter- og tilknyttet selskap	13	5 246 000	-3 868 534
Annen renteinntekt		17 091 409	8 001 297
Annen finansinntekt	13	75 251 735	54 597 919
Annen rentekostnad		61 111 996	52 175 664
Annen finanskostnad		72 986 036	44 572 472
Resultat av finansposter		<u>-36 508 888</u>	<u>-38 017 454</u>
Ordinært resultat før skattekostnad		<u>329 155 189</u>	<u>273 239 430</u>
Skattekostnad på ordinært resultat	8	70 992 100	59 998 040
Ordinært resultat		<u>258 163 089</u>	<u>213 241 390</u>
Årsresultat		<u>258 163 089</u>	<u>213 241 390</u>
Minoritetens andel	10	148 476 386	133 688 071
Majoritetens andel	10	<u>109 686 703</u>	<u>79 553 319</u>



Balanse			
Norsk Sjømat Holding AS - konsern			
Eiendeler	Note	2019	2018
Anleggsmidler			
Immaterielle eiendeler			
Konsesjoner, patenter o.l.	3	1 732 736 000	1 759 750 300
Goodwill	3	5 598 000	6 893 000
Sum immaterielle eiendeler		<u>1 738 334 000</u>	<u>1 766 643 300</u>
Varige driftsmidler			
Tomter, bygninger o.a. fast eiendom	3, 7	304 812 037	365 939 837
Maskiner og anlegg	3, 7, 12	234 430 000	212 183 900
Skip og flytende installasjoner	3, 7	525 295 000	337 624 000
Sum varige driftsmidler		<u>1 064 537 037</u>	<u>915 747 737</u>
Finansielle anleggsmidler			
Investeringer i aksjer og andeler	13	138 449 309	132 701 684
Obligasjoner og andre fordringer	4, 7, 13	21 044 893	22 695 663
Sum finansielle anleggsmidler		<u>159 494 202</u>	<u>155 397 347</u>
Sum anleggsmidler		<u>2 962 365 239</u>	<u>2 837 788 384</u>
Omløpsmidler			
Lager av varer og annen beholdning	5, 7	232 618 376	276 196 613
Fordringer			
Kundefordringer	4, 7	575 629 232	473 545 127
Andre fordringer	4, 7, 12, 13	77 191 573	35 244 135
Sum fordringer		<u>652 820 805</u>	<u>508 789 262</u>
Markedsbaserte aksjer	13	30 000	30 000
Sum investeringer		<u>30 000</u>	<u>30 000</u>
Bankinnskudd, kontanter o.l.	11	678 603 548	702 238 737
Sum omløpsmidler		<u>1 564 072 729</u>	<u>1 487 254 612</u>
Sum eiendeler		<u>4 526 437 968</u>	<u>4 325 042 996</u>



Balanse			
Norsk Sjømat Holding AS - konsern			
Egenkapital og gjeld	Note	2019	2018
Innskutt egenkapital			
Aksjekapital	9, 10	3 074 928	3 074 928
Overkurs	10	250 000	250 000
Sum innskutt egenkapital		3 324 928	3 324 928
Opptjent egenkapital			
Annen egenkapital	10	731 284 719	624 991 997
Sum opptjent egenkapital		731 284 719	624 991 997
Minoritetens andel	10	1 444 413 084	1 386 244 699
Sum egenkapital	2, 10, 16	2 179 022 731	2 014 561 624
Gjeld			
Avsetning for forpliktelser			
Utsatt skatt	8	86 129 271	87 810 212
Utsatt inntektsføring	15	84 000	168 000
Andre avsetninger for forpliktelser		954 000	1 404 000
Sum avsetning for forpliktelser		87 167 271	89 382 212
Annen langsiktig gjeld			
Gjeld til kredittinstitusjoner	7	1 559 903 670	1 474 110 418
Øvrig langsiktig gjeld	7, 12	48 617 132	106 443 310
Sum annen langsiktig gjeld		1 608 520 802	1 580 553 728
Kortsiktig gjeld			
Gjeld til kredittinstitusjoner	7	133 385 570	172 318 166
Leverandørgjeld		248 382 690	199 663 061
Betalbar skatt	8	66 497 401	52 638 873
Skyldig offentlige avgifter		64 919 298	65 045 819
Utbytte		32 463 000	40 841 000
Annen kortsiktig gjeld		106 079 205	110 038 513
Sum kortsiktig gjeld		651 727 164	640 545 432
Sum gjeld		2 347 415 237	2 310 481 372
Sum egenkapital og gjeld		4 526 437 968	4 325 042 996
Pantstillelser	7	1 722 920 239	1 691 010 584
Garantiforpliktelser	7	108 070 000	72 680 000



Balanse

Norsk Sjømat Holding AS - konsern

Stranda, 15.05.2020
Styret i Norsk Sjømat Holding AS

Per Magne Grøndahl
Styreleder

Bjarte Tunold
Styremedlem

Jens Morten Løken
Adm. dir.

**Kontantstrømanalyse**

Norsk Sjømat Holding AS - konsern

	2019	2018
Kontantstrømmer fra operasjonelle aktiviteter		
Resultat før skattekostnad	329 155 189	273 239 430
- Periodens betalte skatter	-52 638 873	-59 641 072
-/+ Gevinst/tap ved salg av anleggsmidler	-3 454 000	-628 700
+ Ordinære avskrivninger	119 744 856	119 167 610
+ Nedskrivning anleggsmidler	0	0
+/- Endring i varelager	43 578 237	15 537 043
+/- Endring i kundefordringer	-102 084 105	1 581 810
+/- Endring i leverandørgjeld	48 719 629	31 026 498
+/- Effekt av valutakursendringer	4 394 448	0
+/- Poster klassifisert som invest./finans. aktiviteter	0	7 319 534
+/- Endring i andre tidsavgrensningsposter	-46 721 259	-69 030 970
= Netto kontantstrøm fra operasjonelle aktiviteter	340 694 122	318 571 183
Kontantstrømmer fra investeringsaktiviteter		
+ Innbetalinger ved salg av varige driftsmidler	36 741 300	3 784 000
- Utbetalinger ved kjøp av varige driftsmidler	-273 512 156	-199 046 508
+ Innbetalinger ved salg av aksjer og andeler i andre foretak	0	1 250 000
- Utbetalinger ved kjøp av aksjer og andeler i andre foretak	-5 747 625	-96 365 000
= Netto kontantstrøm fra investeringsaktiviteter	-242 518 481	-290 377 508
Kontantstrømmer fra finansieringsaktiviteter		
+ Innbetalinger ved opptak av ny langsiktig gjeld	206 247 208	1 046 000 000
+ Innbetalinger ved opptak av ny kortsiktig gjeld	0	0
- Utbetalinger ved nedbetaling av langsiktig gjeld	-178 280 134	-816 168 514
- Utbetalinger ved nedbetaling av annen kortsiktig gjeld	-3 959 308	-168 520
+/- Netto endring i kassekreditt	-38 932 596	25 372 931
- Utbetalinger av utbytte	-106 886 000	-55 675 036
= Netto kontantstrøm fra finansieringsaktiviteter	-121 810 830	199 360 861
= Netto endring i kantar og kontantekvivalenter	-23 635 189	227 554 536
+ Beholdning av kantar og kontantekvivalenter ved periodens begynnelse	702 238 739	474 684 203
= Beholdning av kantar og kontantekvivalenter ved periodens slutt	678 603 550	702 238 739

Norsk Sjømat Holding AS - konsern



NOTER TIL KONSERNREGNSKAPET 2019

Norsk Sjømat Holding AS

NOTE 1. REGNSKAPSPRINSIPPER.

Generelt

Regnskapet er utarbeidet i overensstemmelse med aksjeloven, regnskapsloven og god regnskapsskikk. Regnskapet bygger på historisk kost prinsippet. Kostnader sammenstilles med og kostnadsføres samtidig med de inntekter kostnadene kan sammenstilles med. Regnskapet er satt opp basert på fortsatt drift.

Konsern

Konsernregnskapet omfatter morselskapet Norsk Sjømat Holding AS, det deleide konsernet Nergård AS, det heleide datterselskapet Norsk Sjømat AS med heleid datterselskap Storm Company AS, det heleide datterselskapet Norsk Sjømat Oppdrett AS, det deleide datterselskapet Vital Seafood AS med heleid datterselskap Fjorden Industribygg AS og deleid datterselskap Vital Rørvik AS..

Videre omfatter konsernet det tilknyttede selskapet Skaar Japan KK og Stordal Aquaproduksjon AS

I konsernregnskapet er aksjer i datterselskap eliminert etter oppkjøpsmetoden. Forskjellen mellom kostpris for eierandelen og bokført verdi av netto eiendeler på oppkjøpstidspunktet analyseres og henføres til de enkelte balanseposter i henhold til reell verdi. Eventuell ytterligere merpris aktiviseres som goodwill og avskrives i takt med de underliggende forhold og forventet økonomisk levetid.

Interne resultatmessige transaksjoner og mellomværende mellom selskapene er eliminert i konsernregnskapet.

Tilknyttet selskap er tatt inn i konsernregnskapet etter egenkapitalmetoden.

Klassifisering

Eiendeler knyttet til varekretsløpet klassifiseres som omløpsmidler. Samme regel gjelder for kortsiktig gjeld. Fordringer og gjeld som ikke knytter seg til varekretsløpet, klassifiseres som omløpsmidler/kortsiktig gjeld dersom de forfaller innen ett år. Øvrige eiendeler klassifiseres som anleggsmidler, og øvrig gjeld klassifiseres som langsiktig.

Inntekter

Ved varesalg:

Inntekt regnskapsføres når den er opptjent, altså når både risiko og kontroll i hovedsak er overført til kunden. Dette vil normalt være tilfellet når varen er levert til kunden. Inntektene regnskapsføres med verdien av vederlaget på transaksjonstidspunktet.

Ved tjenestosalg:

Inntekt regnskapsføres når den er opptjent, altså når krav på vederlag oppstår. Dette skjer når tjenesten ytes, i takt med at arbeidet utføres. Inntektene regnskapsføres med verdien av vederlaget på transaksjonstidspunktet.

Vurderingsregler

Omløpsmidler vurderes til laveste verdi av anskaffelseskost og virkelig verdi. Kortsiktig gjeld balanseføres til nominelt beløp på etableringstidspunktet.

Anleggsmidler vurderes til anskaffelseskost, men nedskrives til virkelig verdi dersom verdifallet ikke forventes å være forbigående. Langsiktig gjeld balanseføres til nominelt beløp på etableringstidspunktet.

Pengeposter i utenlandsk valuta omregnes til balansedagens kurs. Den ordinære virksomheten medfører eksponering for valutarisiko. Terminkontrakter benyttes som sikring mot svingninger i valutakurser. Se nærmer omtale i note 14.

Kundefordringer og andre fordringer er oppført i balansen til pålydende etter fradrag for avsetning til forventet tap.

Lager av innkjøpte varer er verdsatt til laveste verdi av anskaffelseskost og virkelig verdi. Egentilvirkede ferdigvarer og varer under tilvirkning er vurdert til full tilvirkningskost. Varelageret er nedskrevet for ukurans så fremt virkelig verdi er lavere enn anskaffelseskost eller tilvirkningskost.

Varige driftsmidler aktiviseres og avskrives dersom de har levetid over 3 år og har en kostpris som overstiger kr 15.000.

Immaterielle eiendeler som forventes å gi fremtidige inntekter aktiviseres.

Varige driftsmidler vurderes til historisk kost med fradrag for bedriftsøkonomiske avskrivninger.

Avskrivninger baseres på en vurdering av driftsmidlenes økonomiske og tekniske levetid.

Selskapet benytter lineære avskrivninger for avskrivning av varige driftsmidler. Avskrivningssatsene er gjengitt i note.

Finansiell leasing av driftsmidler balanseføres som driftsmidler og avskrives i forhold til driftsmiddelets levetid

For ytelsesbaserte pensjonsordninger er lineær opptjeningsprofil og forventet sluttlønn som opptjeningsgrunnlag lagt til grunn.

Estimatavvik og planendringer amortiseres over forventet gjenstående opptjeningsstid i den grad de overstiger 10% av den største av pensjonsforpliktelsene og pensjonsmidlene (korridor).

For innskuddsbaserte pensjonsordninger er årlige innskudd kostnadsført. Selskapet har ingen pensjonsforpliktelse utover innskuddet.



NOTER TIL KONSERNREGNSKAPET 2019

Norsk Sjømat Holding AS

Skattekostnaden i resultatregnskapet omfatter både periodens betalbare skatt og endring i utsatt skatt. Utsatt skatt er beregnet med 22 % av de midlertidige forskjellene som eksisterer mellom regnskapsmessige og skattemessige verdier, samt ligningsmessig under-skudd til fremføring ved utgangen av regnskapsåret. Skatteøkende og skattereduserende midlertidige forskjeller som reverserer eller kan reversere i samme periode er utlignet og nettoført.

Operasjonell leasing kostnadsføres som vanlig leiekostnad og klassifiseres som ordinær driftskostnad. Finansiell leasing av driftsmidler balanseføres som driftsmidler og avskrives i forhold til driftsmiddelets levetid

Kontantstrømanalyse

Kontantstrømanalysen er utarbeidet etter den indirekte metoden.

NOTE 2. FUSJON

Nergård AS har i 2019 gjennomført en omvendt mor-datterfusjon med Nergård AS' tidligere morselskap Bollagrunn AS. Etter fusjonen har Norsk Sjømat Holding AS en eierandel på 43,46 %. Nergård konsernet er konsolidert inn i Norsk Sjømat Holding konsernet da Norsk Sjømat Holding AS gjennom aksjonæravtale har kontroll over 60,1 % av stemmene i Nergård AS.

NOTE 3. DRIFTSMIDLER

	DRIFTSLØSØRE OG MASKINER	SKIP MV.	BYGG/ANLEGG IMMATERIELLE TOMTER	EIENDELER	TOTALT
Anskaffelseskost 01.01	646 220 844	675 812 000	681 737 130	1 822 100 577	3 825 870 551
Årets tilgang	55 890 091	210 637 000	6 985 065	0	273 512 156
Årets avgang til anskaffelseskost	-20 395 253	0	-98 247 000	0	-118 642 253
Anskaffelseskost pr. 31.12	681 715 682	886 449 000	590 475 195	1 822 100 577	3 980 740 454
Akk. ordinære avskrivninger pr. 01.01	425 931 944	338 188 000	323 629 293	55 458 577	1 143 207 814
Akkumulert nedskrivning pr. 01.01	0	0	0	0	0
Akkumulert avskrivning avgang i året	19 302 253	0	65 781 000	0	85 083 253
Årets ordinære avskrivninger	40 655 991	22 966 000	27 814 865	28 308 000	119 744 856
Bokført verdi pr. 31.12	234 430 000	525 295 000	304 812 037	1 738 334 000	2 802 871 037
Økonomisk levetid	5 - 25 år	inntil 25 år	inntil 50 år	inntil 16 år (1)	

Immaterielle eiendeler består av:

Forskning og utvikling	3 938 000
Konsesjoner (1)	1 728 798 000
Goodwill/Badwill	5 598 000
Sum immaterielle eiendeler	1 738 334 000

(1) Konsesjoner består av grunnkvoter og strukturkvoter. Grunnkvotene er "evigvarende" (ikke tidsbegrenset) mens strukturkvotene er tildelt med en tidsbegrensning på 20 eller 25 år og avskrives over kvotens levetid.



NOTER TIL KONSERNREGNSKAPET 2019

Norsk Sjømat Holding AS

NOTE 4. FORDRINGER

	2019	2018
Fordringer med forfall senere enn ett år:		
Andre kortsiktige fordringer	0	0
Andre langsiktige fordringer	9 260 580	16 870 526
Sum	9 260 580	16 870 526

NOTE 5. VARELAGER

	2019	2018
Lager av varer innkjøpt for videresalg	16 959 000	15 558 000
Lager av råvarer	33 456 060	29 048 618
Lager av varer under tilvirkning	1 060 987	1 687 779
Lager av levende fisk	7 412 106	8 587 465
Lager av egentilvirkede ferdigvarer	173 730 223	221 314 751
	232 618 376	276 196 613

NOTE 6. ANSATTE, LÅN TIL ANSATTE OG ANDRE GODTGJØRELSER

	2019	2018
Spesifikasjon av bokført lønnskostnad		
Lønninger	393 689 087	385 959 820
Arbeidsgiveravgift	16 385 692	14 936 833
Pensjonskostnader	7 345 798	7 777 146
Andre lønnskostnader	10 840 949	7 136 205
Sum lønnskostnad	428 261 526	415 810 004

Det har vært 3,5 ansatte i morselskapet i 2019. I konsernet har det vært 509 årsverk i 2019. I tillegg har det vært innleid 63 årsverk.

	Daglig leder	Styremedlemmer
Spesifikasjon av godtgjørelse til ledende personer mv.		
Lønn mv.	1 499 364	0
Styreonorar	0	150 000
Annen godtgjørelse	28 187	0
Sum godtgjørelser	1 527 551	150 000

Oppgitt lønn til daglig leder gjelder for daglig leder i Norsk Sjømat AS, som er styreleder i Norsk Sjømat Holding AS. Han har i tillegg en avtale om 2 års etterlønn ved avslutning av arbeidsforholdet.

Lån til ansatte

Kortsiktige lån til ansatte utgjør pr 31.12.2019 kr 0,-.

Pensjonskostnader og -forpliktelse:

Konsernselskapene er pliktig til å ha tjenstepensjonsordning etter lov om obligatorisk tjenstepensjon, og har opprettet pensjonsordninger som oppfyller kravene i denne lov. Alle ansatte er omfattet av ordningen. Ordningen er innskuddsbasert. Et datterselskap har selvstendig avtale etter ytelsesordning som er balanseført.

Sammensetning av ytelsesordning:

	2019	2018
Pensjonskostnad :		
Nåverdi av årets pensjonsopptjening	161 000	498 000
Rentekostnad av pensjonsforpliktelsen	105 000	192 000
Avkastning på pensjonsmidlene	-177 000	-298 000
Resultatført planendring effekt overgang til innskudd etc.	689 000	-713 000
Resultatført aktuarielt tap og gevinst	33 000	95 000
Administrasjonskostnader	98 000	95 000
Periodisert arbeidsgiveravgift	10 000	25 000
Årets pensjonskostnad	919 000	-106 000



NOTER TIL KONSERNREGNSKAPET 2019

Norsk Sjømat Holding AS

Pensjonsforpliktelser pr. 31.12.		
Brutto pensjonsforpliktelser	-1 316 000	-5 462 000
Pensjonsmidler til markedsverdi	1 444 000	5 603 000
Arbeidsgiveravgift	6 000	7 000
Ikke resultatført virkning av estimatavvik	19 000	923 000
Netto pensjonsforpliktelse inkl. arbeidsg. avg. LOF	153 000	1 071 000

Økonomiske forutsetninger:		
Diskonteringsrente	2,60 %	2,30 %
Forventet avkastning på fondsmidler	4,30 %	4,00 %
Årlig lønnsvekst	2,75 %	2,50 %
Årlig G-regulering	2,50 %	2,25 %

Som aktuariemessige forutsetninger for demografiske faktorer og avgang er det lagt til grunn vanlig benyttede forutsetninger innen forsikring.

Revisjonshonorar:

I morselskapet er det for 2019 kostnadsført revisjonshonorar med kr 111 300 og kr 90 000 for tjenester utover lovpålagt revisjon. Totalt for konsernet er det kostnadsført honorar med hhv. kr 1 740 100 for ordinær revisjon og kr 505 600 for tjenester utover lovpålagt revisjon samt andre attestasjoner mv.

NOTE 7. LANGSIKTIG GJELD / PANTSTILLELSER OG GARANTIER.

	2019	2018
Spesifikasjon av gjeld som forfaller mer enn 5 år etter regnskapsårets slutt		
Gjeld til kredittinstitusjoner	1 064 733 818	1 044 868 389
Pantstillelser og lignende		
Pantesikret gjeld	1 722 920 239	1 691 010 584
Garantier	108 070 000	72 680 000
Balanseført verdi av eiendeler stillet som sikkerhet		
Tomter, bygninger og annen fast eiendom	304 372 036	365 459 836
Maskiner og driftsløsøre mv.	234 430 000	212 183 900
Skip mv.	525 295 000	337 624 000
Varelager	198 889 219	238 022 138
Kundefordringer	569 727 718	470 747 066
Andre fordringer	63 472 000	25 992 000
Konsesjoner	1 724 736 000	1 751 750 300
Aksjer	134 514 000	129 854 000
Sum	3 755 435 973	3 531 633 240
Limit kassakreditt	355 000 000	380 000 000

Factoring

Enkelte selskap i konsernet har inngått avtale med factoringsselskap som innebærer at det utbetales forskudd. Pr. 31.12.2019 utgjør utbetalt forskudd kr 32.765.000, og er oppført under kortsiktig gjeld til kredittinstitusjon. Fordringene er oppført til pålydende (brutto).

Konsernkontoordning.

Selskaper knyttet til Nergårdkonsernet har en konsernkontoordning. Følgende selskaper inngår i konsernkontoordningen; Nergård AS, Nergård Senja AS, Nergård Sild AS, Aksel Hansen AS, Nergård Fisk AS, Nergård Sørøya AS, Nergård Havfiske AS, Nergård Eiendom AS, Nergård Bø AS, Nergård Seafood AS, Gryllefjord Seafood AS.

I konsernregnskapet presenteres netto konsernkonto som bankinnskudd, mens trekk på konsernkonto er klassifisert som kortsiktig gjeld til kredittinstitusjoner i balansen.

Selskapene i konsernkontoordningen er solidarisk ansvarlig overfor banken for oppfyllelse av alle forpliktelser som måtte oppstå under konsernkontoavtalen. Datterselskapet sine eiendeler er stilt som sikkerhet for total gjeld i konsernkontoordninga, langsiktig gjeld og garantiramme i konsernet. Total langsiktig gjeld i konsernet som datterselskapene har stilt sikkerhet for er på 1.172 mill kr pr 31.12. I tillegg er det stilt sikkerhet for ubenyttet konsernkotokreditt på 127 mill kr og garantiramme på 250 mill kr.



NOTER TIL KONSERNREGNSKAPET 2019

Norsk Sjømat Holding AS

NOTE 8. SKATTER.

Spesifikasjon av forskjellen mellom regnskapsmessig resultat før skattekostnad og skattepliktig inntekt:

	Ordinært resultat	Totalt
Regnskapsmessig resultat før skatt	329 155 189	329 155 189
Permanente og midlertidige forskjeller samt endring fremførbart underskudd	-26 894 275	-26 894 275
Skattegrunnlag	302 260 914	302 260 914

Spesifikasjon av midlertidige forskjeller / utsatt skatt:

	31.12.2018	31.12.2019	Endring
Anleggsmidler	384 009 568	368 723 177	15 286 390
Varebeholdning	11 719 465	-7 677 959	19 397 424
Kundefordringer	-350 000	-350 000	0
Gevinst og tapskonto	12 453 270	9 693 015	2 760 255
Pensjonsforpliktelse	4 411	4 689	-278
Andre forskjeller	-2 757 200	30 367 800	-33 125 000
Avskåret rentefradrag til fremføring	-6 485 933	-2 986 786	-3 499 147
Skattepliktig del av inntektsført utbytte datterselskap	210 750	423 750	-213 000
Underskudd til fremføring	-32 454 249	-6 701 000	-25 753 249
Netto midlertidige forskjeller	366 350 082	391 496 686	-25 146 605
Forskjeller som ikke inngår i beregning av utsatt skatt eller er motregnet	32 787 247	0	32 787 247
Netto midlertidige forskjeller som grunnlag for utsatt skatt/skattefordel	399 137 329	391 496 686	7 640 642
Netto utsatt skatteforpliktelse (-fordel) 22 %	87 810 212	86 129 271	1 680 941

Årets skattekostnad:

Betalbare skatter (22 %) av ordinært drift	66 497 401
Skattemessig virkning fusjon mv.	6 175 640
Endring utsatt skatt/skattefordel	-1 680 941
Sum skattekostnad	70 992 100

NOTE 9. AKSJEKAPITAL, AKSJONÆRER.

Selskapets aksjekapital består av 3.074.928 aksjer hver pålydende kr 1,- totalt kr 3.074.928. Vedtektene fastsetter at hver aksje har 1 stemme.

Følgende eier aksjer i selskapet.	Antall aksjer	Selskapstilknytning
Svemorka Holding AS	1 537 464	Innehar styremedlem
Per Grøndahl Holding AS	1 537 464	Innehar styreleder
	3 074 928	



NOTER TIL KONSERNREGNSKAPET 2019

Norsk Sjømat Holding AS

NOTE 10. ENDRING I EGENKAPITAL I 2019

	Sum	Spesifikasjon av egenkapitalen			
		Aksjekapital	Overkursfond	Annen egenkap.	Minoritetsinteresser
Egenkapital 31.12.2018	2 014 561 624	3 074 928	250 000	624 991 997	1 386 244 699
Korrigerig / omklassifisering av utbytte	0	0	0	-4 000 000	4 000 000
Korrigert egenkapital 01.01.2019	2 014 561 624	3 074 928	250 000	620 991 997	1 390 244 699
Årets resultat	258 163 089	0	0	109 686 703	148 476 386
Tilleggsutbytte mv utdelt i 2019	-67 722 360	0	0	-4 200 000	-63 522 360
Avsatt utbytte pr. 31.12.2019	-32 463 000	0	0	0	-32 463 000
Fusjonsdiff. og andre direkteføringer	426 185	0	0	426 185	0
Egenkapitaleffekt fusjoner mv	6 057 193	0	0	4 379 834	1 677 359
Sum egenkapital pr. 31.12.2018	2 179 022 731	3 074 928	250 000	731 284 719	1 444 413 084

NOTE 11. BUNDNE MIDLER

	2019	2018
Bundne bankinnskudd (skattetrekk)	19 615 735	18 197 277

NOTE 12. VESENTLIGE LEIEAVTALER

Operasjonell leasing

Konkrete avtaler vurdert som operasjonell leasing er for 2019 kostnadsført leie kr 13.221.288,-. Tilsvarende beløp for 2018 var kr 12.330.477,-. Det er ingen forskuddsleie knyttet til disse avtalene.

Finansiell leasing:

Leasede driftsmidler

	2019	2018
Balansført verdi pr. 31.12. av pantsatte, leasede driftsmidler	16 282 000	14 437 000
Balansført gjeld pr 31.12. med pant i leasede driftsmidler	1 648 000	2 559 000

Finansielle leieforpliktelser nedbetales som følger

Betalte renter 2019	273 000	168 000
Betalte avdrag 2019	1 791 000	3 332 000
Forfall om mindre en et år	731 000	1 485 000
Forfall om mellom 2 og 5 år	917 000	1 074 000
Forfall om mer enn 5 år	0	0

NOTE 13. AKSJER I ANDRE SELSKAPER, LÅN MV.

Investering i aksjer - anleggsmidler	Stemmandel	Eierandel	Ansk. Kost	Balansført verdi
Fiskerinæringens Innkjøpselskap AS	5,00 %	5,00 %	30 000	30 000
Hellesylt Vekst AS	6,00 %	6,00 %	50 000	50 000
Storm Seafood Inc	70,00 %	70,00 %	35 500	35 500
Stranda Treningssenter AS	16,00 %	16,00 %	100 000	100 000
TIL Holding AS			700 000	10 000
Itube AS			100 000	100 000
Harstad Skipsindustri AS			155 000	155 000
Andre aksjer			204 000	260 000
			1 374 500	740 500

Markedsbaserte aksjer vurdert til virkelig verdi 30 000



NOTER TIL KONSERNREGNSKAPET 2019

Norsk Sjømat Holding AS

Investering i tilknyttet selskap

Tilknyttede selskaper er Skaar Japan KK, Tokyo (40%), Stordal Aquaproduksjon AS, Stordal (33,33%), Svefossen AS, Stranda (42,5 %), Sørøya Isanlegg AS, Hasvik (33,3%), Hasvik M. Senter AS, Hasvik (50%), Juda Ben Hur AS, Senjahopen (49,0%), Værøy Bunker AS, Værøy (50%), Byggtorget AS, Værøy (33%), Værøy Egnesentral, Værøy (49%), Global Fish AS, Ålesund (40%), Senja Handelsforening AS, Lenvik (33%), Eco Laks AS, Alstadhaug (50%), Værøy Isanlegg AS, Værøy (49%), Berg Fiskerianlegg AS, Berg (40%), Torsken Flåtefond AS, Lenvik (50%), Icefresh Spain, Spania (33,3%), Stor Fisk AS, Lenvik (49%).

Tilknyttede selskaper er i konsernregnskapet til Norsk Sjømat Holding AS innregnet i henhold til egenkapitalmetoden.

Total kostpris for investeringene i tilknyttede selskaper er pr. 31.12.2019 kr 125.838.625. Aksjene er i balansen oppført med kr 137.708.809, som er lik kostpris regulert med resultat i eiertiden, i den grad evt. underskudd ikke medfører negativ verdi på investeringen.

Resultatandel inntektsført under posten "Inntekt på investering i datterselskap og tilknyttet selskap" utgjør i 2019 kr 5.246.000,-.

Lån til tilknyttet selskap

	2019	2018
Lån tilknyttet selskap - langsiktig	0	0
Andre fordringer - langsiktig	11 784 313	5 825 137
Andre fordringer - kortsiktig	0	0
	<u>11 784 313</u>	<u>5 825 137</u>

NOTE 14. SALGSINNEKTER OG FINANSIELL MARKEDSRISIKO.

Pr. virksomhetsområde

	2019	2018
Fangst	602 480 000	621 832 000
Fiskeforedling	2 043 023 411	1 876 601 131
Trading	1 279 545 874	761 777 926
Andre inntekter	38 416 823	20 216 580
	<u>3 963 466 108</u>	<u>3 280 427 637</u>

Geografisk fordeling

Norge	1 229 394 066	1 396 829 285
Europa	1 539 461 954	1 263 197 896
Amerika	353 010 954	279 382 122
Asia	648 162 786	225 449 832
Oceania	94 047 205	39 595 654
Afrika og andre	99 389 143	75 972 848
	<u>3 963 466 108</u>	<u>3 280 427 637</u>

Finansiell markedsrisiko

Valutarisiko

Den ordinære virksomheten medfører eksponering for valutarisiko. Terminkontrakter benyttes som sikring mot svingninger i valutakurser. Som en klar hovedregel for all eksport av varer i konsernet gjelder at fordringer i valuta sikres ved kontraktsinngåelse.

Endring i virkelig verdi på verdisikringer som er effektive, innregnes enten i resultatregnskapet sammen med endring i virkelig verdi på fordringen som sikres, eller ved at verdiendring på sikringsinstrumentet ikke regnskapsføres før sikringsinstrumentet realiseres, og at sikringsobjektet balanseføres til den verdien som reflekterer effekten av sikringen (sikringskurs)

Agio er presentert under annen finansinntekt og utgjør for konsernet 74,0 mill. kr (38,1 mill. kr i 2018). Disagio vises under annen finanskostnad og utgjør 69,9 mill. kr (39,0 mill. kr i 2018). Netto agio realisert og urealisert for konsernet utgjør 4,1 mill. kr (-0,9 mill. kr i 2018).

I tillegg har et datterselskap valutakontrakter (salgskontrakter) i valuta pr 31.12. totalt 21,0 mill USD, 27,4 mill EUR og 0,035 mill GBP. Markedsverdien var pr. 31.12 positiv med 7,7 mill kr. Beløpet er innarbeidet under andre finanskostnader som urealisert agio.

Kreditrisiko

Konsernet har en risiko for at motparten ikke har økonomisk evne til å oppfylle sine forpliktelser. For å redusere risikoen følger konsernet et eget kreditrisikosystem og følger opp kundefordringene løpende, samt benytter seg av ulike instrument for kredittsikring der dette er hensiktsmessig.

Som eksportør er konsernet også eksponert for ulik risiko knyttet til land og regioner som kan være krevende å sikre seg mot.

Renterisiko

Konsernet har i all hovedsak rentebærende gjeld med flytende rentesatser (NIBOR) og er derfor eksponert for endringer i kortsiktige renter. Av konsernets rentebærende gjeld er gjeld kr 8 mill og kr 75 mill rentesikret med forfall hhv mai og aug 2021, og kr 5 mill med forfall juli 2023.

Ved årets utgang var samlet markedsverdi negativ med ca 2,7 mill. Beløpet er ikke regnskapsført i konsernregnskapet da det ikke er krav om innarbeidelse etter norske regnskapsregler.



NOTER TIL KONSERNREGNSKAPET 2019

Norsk Sjømat Holding AS

Prisrisiko bunkers

Nergård Havfiske AS har en kontantstrømsikring for bunkers til og med perioden 2020. Totalt sikringsvolum er 12 000 tonn, og sikringen er i USD. Markedsverdien i NOK var pr. 31.12.2019 negativ med 0,9 mill. Urealisert tap er ikke regnskapsført.

Likviditetsrisiko

Konsernet overvåker likviditeten løpende og estimerer forventet fremtidig utvikling gjennom budsjetter og månedlige oppdaterte prognoser fra enhetene i konsernet.

NOTE 15. UTSATT INNTEKTSFØRING.

Balansført utsatt inntektsføring gjelder investeringstilskudd fra Innovasjon Norge til investeringer i 2009 på totalt kr 980 000. Tilskuddene inntektsføres i takt med avskrivningene på de aktuelle driftsmidlene. For 2019 er kr 84 000 innt.ført under posten "Annen driftsinntekt". Det hviler vanlige vilkår på tilskuddene i en 5-års periode fra utbetalingstidspunktet.

NOTE 16 - HENDELSER ETTER BALANSEDAGEN OG FORTSATT DRIFT.


Koronapandemien som inntraff i januar 2020 har ikke betydning for konsernregnskapet for 2019. Hendelsen har heller ikke hatt vesentlig negativ betydning for konsernets stilling og resultat i perioden mellom balansedagen og tidspunktet for avleggelse av årsregnskapet. Selskapene i konsernet har innført strenge smitteverntiltak for å unngå negativ påvirkning i produksjonen og administrasjon. Omsetningsmessig har konsernet hittil ikke vært negativt påvirket av koronapandemien. Hendelsen anses ikke å ha skapt vesentlig usikkerhet om konsernets evne til fortsatt drift. Konsernregnskapet er derfor avlagt under forutsetning om fortsatt drift.




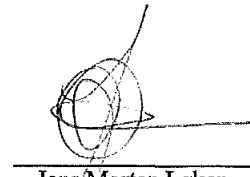
Balanse

Norsk Sjømat Holding AS - konsern

Stranda, 15.05.2020
Styret i Norsk Sjømat Holding AS


Per Magne Grøndahl
Styreleder


Bjarte Tunold
Styremedlem


Jens Morten Løken
Adm. dir.



Årsregnskap 2019
NORSK SJØMAT HOLDING AS



Resultatregnskap			
NORSK SJØMAT HOLDING AS			
Driftsinntekter og driftskostnader	Note	2019	2018
Salgsinntekt	13	0	0
Annen driftsinntekt	13	7 444 218	6 236 492
Sum driftsinntekter		7 444 218	6 236 492
Lønnskostnad	5	6 179 883	5 758 264
Avskrivning av driftsmidler og immaterielle eiendeler	3	189 500	181 845
Annen driftskostnad	5	1 388 231	1 844 440
Sum driftskostnader		7 757 614	7 784 549
Driftsresultat		-313 396	-1 548 057
Finansinntekter og finanskostnader			
Inntekt på investering i datterselskap	10	52 379 834	35 000 000
Annen renteinntekt	10	1 164 884	1 425 750
Annen finansinntekt		22 577	1 619
Rentekostnad til foretak i samme konsern		578 224	203 174
Annen rentekostnad		11 586 262	12 361 293
Annen finanskostnad		0	19 677
Resultat av finansposter		41 402 809	23 843 226
Ordinært resultat før skattekostnad		41 089 414	22 295 169
Skattekostnad på ordinært resultat	7	20 512	1 497 327
Ordinært resultat		41 068 902	20 797 842
Årsoverskudd / - årsunderskudd		41 068 902	20 797 842
Overføringer			
Avsatt til utbytte	9	0	12 000 000
Tilleggsutbytte	9	4 200 000	0
Avsatt til annen egenkapital	9	36 868 902	8 797 842
Sum overføringer		41 068 902	20 797 842



Balanse			
NORSK SJØMAT HOLDING AS			
Eiendeler	Note	2019	2018
Anleggsmidler			
Utsatt skattefordel	7	76 913	0
Sum immaterielle eiendeler		<u>76 913</u>	<u>0</u>
Varige driftsmidler			
Maskiner og inventar	3	347 000	536 500
Sum varige driftsmidler		<u>347 000</u>	<u>536 500</u>
Finansielle driftsmidler			
Investeringer i datterselskap	10	375 004 005	375 004 005
Lån til foretak i samme konsern	4, 11	0	47 712 782
Investeringer i tilknyttet selskap	10	1 776 625	100 000
Lån til tilknyttet selskap	4, 11	1 069 313	923 137
Sum finansielle anleggsmidler		<u>377 849 943</u>	<u>423 739 924</u>
Sum anleggsmidler		<u>378 273 856</u>	<u>424 276 424</u>
Omløpsmidler			
Fordringer			
Kundefordringer	11	270 748	76 225
Fordringer konsern	11	48 000 000	35 000 000
Andre kortsiktige fordringer	11	2 452	0
Sum fordringer		<u>48 273 200</u>	<u>35 076 225</u>
Bankinnskudd, kontanter o.l.	12	<u>1 168 202</u>	<u>579 999</u>
Sum omløpsmidler		<u>49 441 402</u>	<u>35 656 224</u>
Sum eiendeler		<u>427 715 258</u>	<u>459 932 648</u>



Balanse			
NORSK SJØMAT HOLDING AS			
Egenkapital og gjeld	Note	2019	2018
Innskutt egenkapital			
Aksjekapital 3 074 928 à 1	8, 9	3 074 928	3 074 928
Overkurs	9	250 000	250 000
Sum innskutt egenkapital		<u>3 324 928</u>	<u>3 324 928</u>
Opptjent egenkapital			
Annen egenkapital	9	151 496 853	114 627 951
Sum opptjent egenkapital		<u>151 496 853</u>	<u>114 627 951</u>
Sum egenkapital	14	<u>154 821 781</u>	<u>117 952 879</u>
Gjeld			
Utsatt skatt	7	0	3 985
Sum avsetning for forplikelser		<u>0</u>	<u>3 985</u>
Annen langsiktig gjeld			
Gjeld til kredittinstitusjoner	6	235 000 000	270 000 000
Øvrig langsiktig gjeld	6	35 736 132	56 871 518
Sum annen langsiktig gjeld		<u>270 736 132</u>	<u>326 871 518</u>
Kortsiktig gjeld			
Leverandørgjeld		62 553	102 558
Betalbar skatt	7	101 410	1 500 436
Skyldige offentlige avgifter		1 292 741	818 379
Utbytte		0	12 000 000
Annen kortsiktig gjeld		700 642	682 895
Sum kortsiktig gjeld		<u>2 157 347</u>	<u>15 104 268</u>
Sum gjeld		<u>272 893 479</u>	<u>341 979 770</u>
Sum gjeld og egenkapital		<u>427 715 259</u>	<u>459 932 649</u>
Pantstillelser	6	235 000 000	270 000 000
Stranda , 15.05.2020			
Styret i NORSK SJØMAT HOLDING AS			
<u>Per Magne Grøndahl</u> Styreleder	<u>Bjarte Tunold</u> Styremedlem	<u>Jens Morten Løken</u> Adm. dir.	
NORSK SJØMAT HOLDING AS			Side 4

**Kontantstrømanalyse**

Norsk Sjømat Holding AS

	2019	2018
Kontantstrømmer fra operasjonelle aktiviteter		
Resultat før skattekostnad	41 089 414	22 295 169
- Periodens betalte skatter	-1 500 436	-7 651 536
-/+ Gevinst/tap ved salg av anleggsmidler	0	0
+ Ordinære avskrivninger	189 500	181 845
+/- Endring i kundefordringer	-194 523	1 297 125
+/- Endring i leverandørgjeld	-40 005	86 902
+/- Poster klassifisert som invest./finans. aktiviteter	15 712 782	53 921 859
+/- Endring i andre tidsavgrensningsposter	325 734	-622 071
= Netto kontantstrøm fra operasjonelle aktiviteter	55 582 466	69 509 293
Kontantstrømmer fra investeringsaktiviteter		
+ Innbetalinger ved salg av varige driftsmidler	0	0
- Utbetalinger ved kjøp av varige driftsmidler	0	-187 645
+ Innbetalinger ved salg av aksjer og andeler i andre foretak	0	0
- Utbetalinger ved kjøp av aksjer og andeler i andre foretak	-1 676 625	0
= Netto kontantstrøm fra investeringsaktiviteter	-1 676 625	-187 645
Kontantstrømmer fra finansieringsaktiviteter		
+ Innbetalinger ved nto. opptak av ny langsiktig gjeld	0	0
+ Innbetalinger ved opptak av ny kortsiktig gjeld	17 749	0
- Utbetalinger ved nto. nedbetaling av langsiktig gjeld (nto)	-56 135 386	-59 288 232
- Utbetalinger ved nto. nedbetaling av annen kortsiktig gjeld	-1	-101 626
+/- Netto endring i kassekreditt	0	0
- Effekt av fusjon med datterselskap	0	0
+ Innbetaling av ny egenkapital	0	0
- Tilbakebetaling av egenkapital	0	0
- Utbetalinger av utbytte	-16 200 000	-10 000 000
+ Innbetalinger av konsernbidrag	19 000 000	0
- Utbetalinger av konsernbidrag	0	0
= Netto kontantstrøm fra finansieringsaktiviteter	-53 317 638	-69 389 858
+/- Effekt av valutakursendringer på kontanter og kontantekvivalenter	0	0
= Netto endring i kontanter og kontantekvivalenter	588 203	-68 210
+ Beholdning av kontanter og kontantekvivalenter ved periodens begynnelse	579 998	648 208
= Beholdning av kontanter og kontantekvivalenter ved periodens slutt	1 168 201	579 998

Norsk Sjømat Holding AS



NOTER TIL ÅRSREGNSKAPET 2019

Norsk Sjømat Holding AS

NOTE 1. REGNSKAPSPRINSIPPER.

Generelt

Regnskapet er utarbeidet i overensstemmelse med aksjeloven, regnskapsloven og god regnskapsskikk. Regnskapet bygger på historisk kost prinsippet.

Kostnader sammenstilles med og kostnadsføres samtidig med de inntekter kostnadene kan sammenstilles med.

Regnskapet er satt opp basert på fortsatt drift.

Klassifisering

Eiendeler knyttet til varekretsløpet klassifiseres som omløpsmidler. Samme regel gjelder for kortsiktig gjeld.

Fordringer og gjeld som ikke knytter seg til varekretsløpet, klassifiseres som omløpsmidler/kortsiktig gjeld dersom de forfaller innen ett år.

Øvrige eiendeler klassifiseres som anleggsmidler, og øvrig gjeld klassifiseres som langsiktig.

Inntekter

Ved varesalg:

Inntekt regnskapsføres når den er opptjent, altså når både risiko og kontroll i hovedsak er overført til kunden.

Dette vil normalt være tilfellet når varen er levert til kunden. Inntektene regnskapsføres med verdien av vederlaget på transaksjonstidspunktet.

Ved tjenest salg:

Inntekt regnskapsføres når den er opptjent, altså når krav på vederlag oppstår. Dette skjer når tjenesten ytes, i takt med at arbeidet utføres. Inntektene regnskapsføres med verdien av vederlaget på transaksjonstidspunktet.

Vurderingsregler

Omløpsmidler vurderes til laveste verdi av anskaffelseskost og virkelig verdi. Kortsiktig gjeld balanseføres til nominelt beløp på etableringstidspunktet.

Anleggsmidler vurderes til anskaffelseskost, men nedskrives til virkelig verdi dersom verdifallet ikke forventes å være forbigående.

Langsiktig gjeld balanseføres til nominelt beløp på etableringstidspunktet.

Aksjer i datterselskap

Investeringer i datterselskaper vurderes etter kostmetoden. Investeringene blir nedskrevet til virkelig verdi dersom verdifallet ikke er forbigående og det må anses nødvendig etter god regnskapsskikk.

Mottatt utbytte og konsernbidrag fra datterselskapene er inntektsført som inntekt på investering i datterselskap.

Kundefordringer og andre fordringer er oppført i balansen til pålydende etter fradrag for avsetning til forventet tap.

Øvrige omløpsmidler vurderes til det laveste av anskaffelseskost og virkelig verdi

Varige driftsmidler aktiveres og avskrives dersom de har levetid over 3 år og har en kostpris som overstiger kr 15.000.

Varige driftsmidler vurderes til historisk kost med fradrag for bedriftsøkonomiske avskrivninger.

Avskrivninger baseres på en vurdering av driftsmidlenes økonomiske og tekniske levetid.

Selskapet benytter lineære avskrivninger for avskrivning av varige driftsmidler. Avskrivningssatsene er gjengitt i note.

Innskuddspensjon periodiseres etter sammenstillingsprinsippet. Årets innskudd til pensjonsordningen kostnadsføres

Skattekostnaden i resultatregnskapet omfatter både periodens betalbare skatt og endring i utsatt skatt. Utsatt skatt er beregnet med 22% av de midlertidige forskjellene som eksisterer mellom regnskapsmessige og skattemessige verdier, samt ligningsmessig under-skudd til fremføring ved utgangen av regnskapsåret. Skatteøkende og skattereduserende midlertidige forskjeller som reverserer eller kan reversere i samme periode er utlignet og nettoført.

Leieavtaler er ikke balanseført.

Kontantstrømanalyse

Kontantstrømanalysen er utarbeidet etter den indirekte metoden



NOTER TIL ÅRSREGNSKAPET 2019

Norsk Sjømat Holding AS

NOTE 2. NÆRSTÅENDE PARTER - KONSERNFORHOLD - TRANSAKSJONER 2019.

Som nærstående parter regnes alle selskapene som inngår i konsernet Norsk Sjømat Holding AS, og ledende personer i disse selskapene. Dette omfatter selskapene Norsk Sjømat Holding AS, Nergård AS, Norsk Sjømat AS, Norsk Sjømat Oppdrett AS, Storm Company AS, Vital Seafood AS, Fjorden Industribygg AS og Vital Rørvik AS. Videre Norsk Sjømat Holding AS sitt tilknyttede selskap Stordal Aquaproduksjon AS, og Norsk Sjømat AS sitt tilknyttede selskap Skaar Japan K.K.

Alle transaksjonene mellom selskapene skjer på vanlige forretningsmessige vilkår.

NOTE 3. DRIFTSMIDLER.

	MASKINER/ INVENTAR	TOTALT
Anskaffelseskost 01.01	1 500 013	1 500 013
Årets tilgang	0	0
Årets avgang til anskaffelseskost	0	0
Oppskrivning		0
Anskaffelseskost pr. 31.12	1 500 013	1 500 013
Akk. ordinære avskrivninger pr. 01.01	963 513	963 513
Akkumulert nedskrivning pr. 01.01	0	0
Reversert nedskrivning i året	0	0
Akkumulert avskrivning avgang i året	0	0
Årets ordinære avskrivninger	189 500	189 500
Bokført verdi pr. 31.12	347 000	347 000
Økonomisk levetid	4 år	

NOTE 4. FORDRINGER.

Fordringer med forfall senere enn ett år:	2019	2018
Lån til foretak i samme konsern	0	47 712 782
Lån til tilknyttet selskap	1 069 313	923 137
Sum	1 069 313	48 635 919

NOTE 5. ANSATTE, LÅN TIL ANSATTE OG ANDRE GODTGJØRELSER.

Spesifikasjon av bokført lønnskostnad	2019	2018
Lønninger	4 900 298	4 528 658
Arbeidsgiveravgift	604 839	565 032
Pensjonskostnader	662 235	656 218
Andre personalkostnader	12 511	8 356
Sum lønnskostnad	6 179 883	5 758 264

Ansatte i selskapet har gjennomsnittlig utført 3,5 årsverk i 2019.

Spesifikasjon av godtgjørelse til ledende personer mv.	Daglig leder	Styremedlemmer
Lønn mv.	0	0
Annen godtgjørelse	0	0
Sum godtgjørelser	0	0

Det er ikke gitt lån eller sikkerhetsstillelser til ledelse, ansatte, styremedlemmer og aksjonærer mv.



NOTER TIL ÅRSREGNSKAPET 2019

Norsk Sjømat Holding AS

Pensjonskostnader og -forpliktelser:

Selskapet er pliktig til å ha tjenestepensjonsordning etter lov om obligatorisk tjenestepensjon, og selskapets pensjonsordning oppfyller kravene i denne lov. Den etablerte avtale er en innskuddsordning med tilleggsforsikring for uførhet m.v. etter lov om innskuddspensjon. Samlet premie inkl tilleggsforsikring er kostnadsført med kr 662.229 i årets regnskap. Innskuddsfond pr 31.12.2019 er kr 0,-. Tjenestepensjonsordningene omfatter alle ansatte.

Revisjonshonorar:

Revisors godtgjørelse er for 2019 kostnadsført under posten "Andre driftskostnader" med kr 111.300 for lovpålagt revisjon, kr 78.600 for teknisk bistand med årsavslutning/konsernregnskap, samt kr 11.400 vedr. andre attestasjonsoppdrag og skatterådgivning.

NOTE 6. LANGSIKTIG GJELD / PANTSTILLELSER OG GARANTIER M.V.:

	2019	2018
Spesifikasjon av gjeld som forfaller mer enn 5 år etter regnskapsårets slutt		
Gjeld til kredittinstitusjoner	0	0
Pantstillelser og lignende		
Pantesikret gjeld	235 000 000	270 000 000
Balansført verdi av eiendeler stillet som sikkerhet		
Fordring på selskap i samme konsern	0	47 712 781
Investering i datterselskap	373 728 239	373 728 239
Sum balanseverdi stillet som sikkerhet	373 728 239	421 441 020
Sikkerhetsstillelse og garantiansvar m.v. for andre selskap i samme konsern	2019	2018
Selskapet har stillet sikkerhet for lån til andre selskap i samme konsern med følgende restansvar :	0	0

NOTE 7. SKATTER

Spesifikasjon av forskjellen mellom regnskapsmessig resultat før skattekostnad og skattepliktig inntekt:

	Ordinært resultat	Totalt
Regnskapsmessig resultat før skatt	41 089 414	41 089 414
Mottatt konsernbidrag (resultatsført)	11 000 000	11 000 000
Avgitt konsernbidrag (ikke resultatsført)	0	0
Begrensing av rentefradrag	417 786	417 786
Skattemessig underskudd til fremføring 01.01	0	0
Permanente forskjeller	-52 086 177	-52 086 177
Midlertidige forskjeller	39 933	39 933
Fremførbart underskudd 31.12	0	0
Skattegrunnlag	460 956	460 956

Spesifikasjon av midlertidige forskjeller / utsatt skatt:

	01.01.19	31.12.2019	Endring
Anleggsmidler	-41 889	-81 822	-39 933
Andre avsetn. for forpliktelser	-120 000	-120 000	0
Skattepliktig del av inntektsført utbytte fra datterselskap	180 000	270 000	90 000
Fremførbart underskudd/rentebegrensing	0	-417 786	-417 786
Netto midlertidige forskjeller som grunnlag for utsatt skatt/-skattefordel	18 111	-349 608	-367 719
Netto utsatt skatteforpliktelse (-fordel) 22%	3 984	-76 914	-80 898



NOTER TIL ÅRSREGNSKAPET 2019

Norsk Sjømat Holding AS

Årets skattekostnad:

Betalbare skatter (22%) av ordinært drift	101 410
Endring utsatt skatt/skattefordel	-80 898
Sum (bokført skattekostnad)	<u>20 512</u>

NOTE 8. AKSJEKAPITAL, AKSJONÆRER.

Selskapets aksjekapital består av 3.074.928 aksjer hver pålydende kr 1,- totalt kr 3.074.928.

Følgende eier aksjer i selskapet.	Antall aksjer	Selskapstilknytning
Svemorka Holding AS	1 537 464	
Per Grøndahl Holding AS	1 537 464	
	<u>3 074 928</u>	

Vedtektene fastsetter at hver aksje har 1 stemme.

NOTE 9. ENDRING I EGENKAPITAL I 2019.

	Sum	Spesifikasjon av egenkapitalen			
		Aksjekapital	Innskutt annen egenkapital	Overkursfond	Annen egenkapital
Egenkapital 01.01	117 952 879	3 074 928	0	250 000	114 627 951
Årets resultat	41 068 902				41 068 902
Avgitt konsernbidrag (netto etter skatt)	0				0
Avsatt utbytte 31.12	0		0		0
Utbetalt tilleggsutbytte	-4 200 000		0	0	-4 200 000
Egenkapitalendring v/fusjon	0	0		0	0
Sum egenkapital pr. 31.12.	154 821 781	3 074 928	0	250 000	151 496 853

NOTE 10. AKSJER I DATTERSELSKAP OG ANDRE SELSKAPER.

Investeringene i datterselskapene er i selskapsregnskapet vurdert etter kostmetoden.

Investering i aksjer - datterselskap	Eierandel	Stemmeandel	Ansk. Kost	Balanseført verdi
Norsk Sjømat AS	100 %	100 %	14 057 961	14 057 961
Norsk Sjømat Oppdrett AS	100 %	100 %	1 275 766	1 275 766
Nergård AS	43,46 %	60,1 %	356 333 393	356 333 393
Vital Seafood AS	60 %	60 %	3 336 885	3 336 885
				<u>375 004 005</u>

Inntekt på investering i datterselskap kr 52.379.834 gjelder utbytte/konsernbidrag som er avsatt i datterselskapene for 2019. Av posten "Annen renteinntekt" gjelder kr 1.116.356,- renter fra andre selskap i konsernet. Tilsvarende for 2018 var kr 1.424.391,-.

Investering i aksjer - tilknyttet selskap	Eierandel	Stemmeandel	Ansk. Kost	Balanseført verdi
Stordal Aquaproduksjon AS	33 %	33 %	100 000	100 000
Svefossen AS	42,50 %	42,50 %	1 676 625	1 676 625
				<u>1 776 625</u>



NOTER TIL ÅRSREGNSKAPET 2019

Norsk Sjømat Holding AS

NOTE 11. MELLOMVÆREDE MED SELSKAP I SAMME KONSERN.

Fordringer	2019	2018
Fordringer konsern - langsiktige	0	47 712 782
Andre fordringer - lån til tilknyttet selskap - langsiktig	1 069 313	923 137
Fordringer konsern - kundefordringer	270 748	76 225
Fordring konsern - utbytte	37 000 000	16 000 000
Fordring konsern - konsemsbidrag	11 000 000	19 000 000
Andre fordringer konsern - kortsiktige	0	0
	<u>49 340 061</u>	<u>83 712 144</u>

Gjeld	2019	2018
Kortsiktig gjeld	16 750 000	38 303 174
Skyldig konsemsbidrag	0	0
	<u>16 750 000</u>	<u>38 303 174</u>

NOTE 12. BUNDNE MIDLER

	2019	2018
Bundne bankinnskudd (skattetrekk)	<u>625 442</u>	<u>479 702</u>

NOTE 13. SALGSINTEKTER OG ANNEN DRIFTSINTEKT

Pr. virksomhetsområde	2019	2018
Administrative honorar	6 803 668	5 608 092
Annet	640 550	628 400
	<u>7 444 218</u>	<u>6 236 492</u>

Geografisk fordeling		
Norge	7 444 218	6 236 492
	<u>7 444 218</u>	<u>6 236 492</u>

NOTE 14 - HENDELSER ETTER BALANSEDAGEN OG FORTSATT DRIFT.

Koronapandemien som inntraff i januar 2020 har ikke betydning for årsregnskapet for 2019. Hendelsen har heller ikke hatt vesentlig negativ betydning for foretakets stilling og resultat i perioden mellom balansedagen og tidspunktet for avleggelse av årsregnskapet. Omsetningsmessig har selskapet hittil ikke vært negativt påvirket av koronapandemien. Hendelsen anses ikke å ha skapt vesentlig usikkerhet om foretakets evne til fortsatt drift. Årsregnskapet er derfor avlagt under forutsetning om fortsatt drift.



ÅRSBERETNING FOR 2019 NORSK SJØMAT HOLDING AS

Etter styrets oppfatning gir fremlagte resultatregnskap, balanse og kontantstrømsanalyse med tilhørende noter og konsernoppgjør fyllestgjørende informasjon om driften i 2019 og om selskapets og konsernets stilling ved årsskiftet. Det har heller ikke inntrådt forhold etter regnskapsårets utgang som er av betydning for bedømmelsen av årsregnskapet eller konsernoppgjøret. Styret mener at forutsetningen for fortsatt drift er tilstede og regnskapet er fremlagt etter denne forutsetning.

Norsk Sjømat Holding AS ble stiftet i 2003, og formålet til selskapet er å eie og delta i selskap som driver med produksjon og foredling av fiskeprodukter. Selskapets kontor er lokalisert i Stranda kommune i Møre og Romsdal. Foruten morselskapet består konsernet av Norsk Sjømat AS, Norsk Sjømat Oppdrett AS, Storm Company AS, Vital Seafood AS, og Fjorden Industribygg AS, i Stranda kommune, Nergård AS med datterselskaper med hovedkontor i Tromsø og Vital Rørvik AS i Vikna kommune. Videre omfatter konsernet de tilknyttede selskapene Stordal Aquaproduksjon AS og Skaar Japan KK.

Norsk Sjømat Holding AS hadde ved årsskifte 4 ansatte, tilsvarende 3,5 årsverk. I konsernet har det vært 510 årsverk i 2019. I tillegg har det vært innleid 63 årsverk.

Styret anser arbeidsmiljøet i konsernet som godt. Sykefraværet i 2019 i konsernet Norsk Sjømat Holding AS er 4,8%. Det ble i 2019 ikke registrert alvorlige arbeidsulykker med personskaade på konsernivå.

Morselskapets styre består av 3 menn. Konsernet har et bevist forhold når det gjeld lønns- og personalpolitikk for å fremme likestilling og hindre forskjellsbehandling mellom kjønnene. Konsernet arbeider aktivt for å sikre like muligheter og rettigheter og hindre diskriminering på grunn av etnisitet, nasjonal opprinnelse, avstamning, hudfarge, språk, religion og livssyn. Retningslinjer for dette er innarbeidet når det gjelder rekruttering og karriereutvikling i selskapene

Selskapet bestreber seg på å følge de miljøpålegg som er gitt for bransjen, og etter styrets mening forurenser selskapets virksomhet ikke det ytre miljø utover godkjente krav.

Konsernets virksomhet er utsatt for kreditt- og valutarisiko. Hovedregelen er at alle selskapene i konsernet skal sikre sine fordringer gjennom kredittforsikring eller tilsvarende hvis det ikke foretas salg mot forskudd, kontant mot dokument eller lignende. Kjøp og salg i valuta sikres med kontrakter.

Konsernets virksomhet innenfor videreforedling preges i stadig større grad av konkurranse fra lavkostland. Det utvikles stadig nye allianser og partnerskap i bransjen som er med på å forsterke konkurransen både på produksjons- og salgssiden. Styret mener likevel at forutsetningene for fremtidig inntjening og drift for selskapet er gode.

Egenkapitalen i morselskapet har i 2019 økt med kr 36.868.902 til kr 154.821.781.

Styret foreslår at årets overskudd i morselskapet på kr 41.068.902 blir fordelt slik:

Avsatt til annen egenkapital:	kr 36.868.902
Tilleggsutbytte	kr 4.200.000

Konsernets overskudd for 2019 er: kr 258.163.089




Etter årets utgang har selskapet og datterselskapene møtt utfordringen i form av Covid 19.

Pandemien har gitt betydelig nedgang i HOECA markedet, butikkjedene derimot har økt etterspørselen betraktelig.


Norsk Sjømat AS har opprettholdt sin produksjon ved å øke produksjonen av frosenprodukter til store kjeder i Europa. Noe nedgang i USA. Nergård AS har også møtt utfordringer.

Olje - og melproduksjon samt oppdrett synes mindre uberørt av pandemien og har gått som normalt også etter årsskiftet.

Stranda, 15.05.2020.



Jens Morten Løken
Adm.dir./styremedlem



Per Magne Grøndahl
Styreformann



Bjarte Tunold
Styremedlem



Storgata 28
6200 Stranda
www.bdo.no

Uavhengig revisors beretning

Til generalforsamlingen i Norsk Sjømat Holding AS

Uttalelse om revisjonen av årsregnskapet

Konklusjon

Vi har revidert årsregnskapet til Norsk Sjømat Holding AS.

Årsregnskapet består av:

- Selskapsregnskapet, som består av balanse per 31. desember 2019, resultatregnskap og kontantstrømoppstilling for regnskapsåret avsluttet per denne datoen og noter, herunder et sammendrag av viktige regnskapsprinsipper, og
- Konsernregnskapet, som består av balanse per 31. desember 2019, resultatregnskap og kontantstrømoppstilling for regnskapsåret avsluttet per denne datoen og noter, herunder et sammendrag av viktige regnskapsprinsipper.

Etter vår mening:

- Er årsregnskapet avgitt i samsvar med lov og forskrifter
- Gir selskapsregnskapet et rettviseende bilde av den finansielle stillingen til Norsk Sjømat Holding AS per 31. desember 2019 og av selskapets resultater og kontantstrømmer for regnskapsåret som ble avsluttet per denne datoen i samsvar med regnskapslovens regler og god regnskapsskikk i Norge
- Gir konsernregnskapet et rettviseende bilde av den finansielle stillingen til konsernet Norsk Sjømat Holding AS per 31. desember 2019 og av konsernets resultater og kontantstrømmer for regnskapsåret som ble avsluttet per denne datoen i samsvar med regnskapslovens regler og god regnskapsskikk i Norge.

Grunnlag for konklusjonen

Vi har gjennomført revisjonen i samsvar med lov, forskrift og god revisjonsskikk i Norge, herunder de internasjonale revisjonsstandardene International Standards on Auditing (ISA-ene). Våre oppgaver og plikter i henhold til disse standardene er beskrevet i Revisors oppgaver og plikter ved revisjon av årsregnskapet. Vi er uavhengige av selskapet slik det kreves i lov og forskrift, og har overholdt våre øvrige etiske forpliktelser i samsvar med disse kravene. Etter vår oppfatning er innhentet revisjonsbevis tilstrekkelig og hensiktsmessig som grunnlag for vår konklusjon.

Annen informasjon

Ledelsen er ansvarlig for annen informasjon. Annen informasjon består av årsberetningen.

Vår uttalelse om revisjonen av årsregnskapet dekker ikke annen informasjon, og vi attesterer ikke den andre informasjonen.

I forbindelse med revisjonen av årsregnskapet er det vår oppgave å lese annen informasjon med det formål å vurdere hvorvidt det foreligger vesentlig inkonsistens mellom annen informasjon og årsregnskapet, kunnskap vi har opparbeidet oss under revisjonen, eller hvorvidt den tilsynelatende inneholder vesentlig feilinformasjon.

Dersom vi konkluderer med at annen informasjonen inneholder vesentlig feilinformasjon er vi pålagt å rapportere det. Vi har ingenting å rapportere i så henseende.



Styret og daglig leders ansvar for årsregnskapet

Styret og daglig leder (ledelsen) er ansvarlig for å utarbeide årsregnskapet i samsvar med lov og forskrifter, herunder for at det gir et rettviseende bilde i samsvar med regnskapslovens regler og god regnskapsskikk i Norge. Ledelsen er også ansvarlig for slik intern kontroll som den finner nødvendig for å kunne utarbeide et årsregnskap som ikke inneholder vesentlig feilinformasjon, verken som følge av misligheter eller utilsiktede feil.

Ved utarbeidelsen av årsregnskapet må ledelsen ta standpunkt til selskapets og konsernets evne til fortsatt drift og opplyse om forhold av betydning for fortsatt drift. Forutsetningen om fortsatt drift skal legges til grunn for årsregnskapet så lenge det ikke er sannsynlig at virksomheten vil bli avvirket.

Revisors oppgaver og plikter ved revisjonen av årsregnskapet

Vårt mål er å oppnå betryggende sikkerhet for at årsregnskapet som helhet ikke inneholder vesentlig feilinformasjon, verken som følge av misligheter eller utilsiktede feil, og å avgi en revisjonsberetning som inneholder vår konklusjon. Betyggende sikkerhet er en høy grad av sikkerhet, men ingen garanti for at en revisjon utført i samsvar med lov, forskrift og god revisjonsskikk i Norge, herunder ISA-ene, alltid vil avdekke vesentlig feilinformasjon som eksisterer. Feilinformasjon kan oppstå som følge av misligheter eller utilsiktede feil. Feilinformasjon blir vurdert som vesentlig dersom den enkeltvis eller samlet med rimelighet kan forventes å påvirke økonomiske beslutninger som brukerne foretar basert på årsregnskapet.

For videre beskrivelse av revisors oppgaver og plikter vises det til:
<https://revisorforeningen.no/revisjonsberetninger>

Uttalelse om øvrige lovmessige krav

Konklusjon om årsberetningen


Basert på vår revisjon av årsregnskapet som beskrevet ovenfor, mener vi at opplysningene i årsberetningen om årsregnskapet, forutsetningen om fortsatt drift og forslaget til anvendelse av overskuddet er konsistente med årsregnskapet og i samsvar med lov og forskrifter.

Konklusjon om registrering og dokumentasjon

Basert på vår revisjon av årsregnskapet som beskrevet ovenfor, og kontrollhandlinger vi har funnet nødvendig i henhold til internasjonal standard for attestasjonsoppdrag (ISAE) 3000 «Attestasjonsoppdrag som ikke er revisjon eller forenklet revisorkontroll av historisk finansiell informasjon», mener vi at ledelsen har oppfylt sin plikt til å sørge for ordentlig og oversiktlig registrering og dokumentasjon av selskapets og konsernets regnskapsopplysninger i samsvar med lov og god bokføringsskikk i Norge.

Stranda, den 25. mai 2020

BDO AS



Jens Arne Hager
Partner | statsautorisert revisor