



## ÅRSREGNSKAPET FOR REGNSKAPSÅRET 2024 - GENERELL INFORMASJON

### Enheten

Organisasjonsnummer: 925 895 555  
Organisasjonsform: Aksjeselskap  
Foretaksnavn: LYKKJEBO AS  
Forretningsadresse: C/O John Henrik Ellefsæter  
Grefsenkollveien 23  
0490 OSLO

### Regnskapsår

Årsregnskapets periode: 01.01.2024 - 31.12.2024

### Konsern

Morselskap i konsern: Nei

### Regnskapsregler

Regler for små foretak benyttet: Ja  
Benyttet ved utarbeidelsen av årsregnskapet til selskapet: Regnskapslovens alminnelige regler

### Årsregnskapet fastsatt av kompetent organ

Bekreftet av representant for selskapet: Wepe Regnskap AS  
Dato for fastsettelse av årsregnskapet: 31.05.2025

### Grunnlag for avgivelse

År 2024: Årsregnskapet er elektronisk innlevert  
År 2023: Tall er hentet fra elektronisk innlevert årsregnskap fra 2024

*Det er ikke krav til at årsregnskapet m.v. som sendes til Regnskapsregisteret er undertegnet. Kontrollen på at dette er utført ligger hos revisor/enhetens øverste organ. Sikkerheten ivaretas ved at innsender har rolle/rettighet for innsending av årsregnskapet via Altinn, og ved at det bekreftes at årsregnskapet er fastsatt av kompetent organ.*

Brønnøysundregistrene, 17.06.2025



## Resultatregnskap

| Beløp i: NOK                              | Note | 2024           | 2023           |
|---|------|----------------|----------------|
| <b>RESULTATREGNSKAP</b>                   |      |                |                |
| <b>Kostnader</b>                          |      |                |                |
| Lønnskostnad                              | 1    | 0              | 0              |
| Annen driftskostnad                       |      | 25 675         | 24 510         |
| <b>Sum kostnader</b>                      |      | <b>25 675</b>  | <b>24 510</b>  |
| <b>Driftsresultat</b>                     |      | <b>-25 675</b> | <b>-24 510</b> |
| <b>Finansinntekter og finanskostnader</b> |      |                |                |
| Annen finansinntekt                       |      | 161 184        | 144 262        |
| <b>Sum finansinntekter</b>                |      | <b>161 184</b> | <b>144 262</b> |
| Annen rentekostnad                        | 2    | 9 026          | 6 686          |
| <b>Sum finanskostnader</b>                |      | <b>9 026</b>   | <b>6 686</b>   |
| <b>Netto finans</b>                       |      | <b>152 158</b> | <b>137 576</b> |
| <b>Resultat før skattekostnad</b>         |      | <b>126 483</b> | <b>113 066</b> |
| <b>Årsresultat</b>                        |      | <b>126 483</b> | <b>113 066</b> |
| <b>Overføringer og disponeringer</b>      |      |                |                |
| Overføringer til/fra annen egenkapital    |      | 126 483        | 113 066        |
| <b>Sum overføringer og disponeringer</b>  |      | <b>126 483</b> | <b>113 066</b> |



### Balanse

| Beløp i: NOK                                   | Note | 2024             | 2023             |
|--|------|------------------|------------------|
| <b>BALANSE - EIENDELER</b>                     |      |                  |                  |
| <b>Anleggsmidler</b>                           |      |                  |                  |
| <b>Immaterielle eiendeler</b>                  |      |                  |                  |
| <b>Finansielle anleggsmidler</b>               |      |                  |                  |
| Investeringer i aksjer og andeler              | 3    | 3 502 086        | 3 381 096        |
| <b>Sum finansielle anleggsmidler</b>           |      | <b>3 502 086</b> | <b>3 381 096</b> |
| <b>Sum anleggsmidler</b>                       |      | <b>3 502 086</b> | <b>3 381 096</b> |
| <b>Omløpsmidler</b>                            |      |                  |                  |
| <b>Varer</b>                                   |      |                  |                  |
| <b>Bankinnskudd, kontanter og lignende</b>     |      |                  |                  |
| Bankinnskudd, kontanter og lignende            |      | 141 506          | 125 916          |
| <b>Sum bankinnskudd, kontanter og lignende</b> |      | <b>141 506</b>   | <b>125 916</b>   |
| <b>Sum omløpsmidler</b>                        |      | <b>141 506</b>   | <b>125 916</b>   |
| <b>SUM EIENDELER</b>                           |      | <b>3 643 592</b> | <b>3 507 012</b> |
| <b>BALANSE - EGENKAPITAL OG GJELD</b>          |      |                  |                  |
| <b>Egenkapital</b>                             |      |                  |                  |
| <b>Innskutt egenkapital</b>                    |      |                  |                  |
| Selskapskapital                                |      | 30 000           | 30 000           |
| Annen innskutt egenkapital                     |      | 2 829 430        | 2 829 430        |
| <b>Sum innskutt egenkapital</b>                |      | <b>2 859 430</b> | <b>2 859 430</b> |
| <b>Opptjent egenkapital</b>                    |      |                  |                  |
| Annen egenkapital                              |      | 590 160          | 463 677          |
| <b>Sum opptjent egenkapital</b>                |      | <b>590 160</b>   | <b>463 677</b>   |
| <b>Sum egenkapital</b>                         |      | <b>3 449 590</b> | <b>3 323 107</b> |



## Balanse

| <b>Beløp i: NOK</b>               | <b>Note</b> | <b>2024</b>      | <b>2023</b>      |
|-----------------------------------|-------------|------------------|------------------|
| <b>Gjeld</b>                      |             |                  |                  |
| <b>Langsiktig gjeld</b>           |             |                  |                  |
| <b>Annen langsiktig gjeld</b>     |             |                  |                  |
| Øvrig langsiktig gjeld            | 2           | 189 543          | 180 517          |
| <b>Sum annen langsiktig gjeld</b> |             | <b>189 543</b>   | <b>180 517</b>   |
| <b>Sum langsiktig gjeld</b>       |             | <b>189 543</b>   | <b>180 517</b>   |
| <b>Kortsiktig gjeld</b>           |             |                  |                  |
| Leverandørgjeld                   |             | 4 459            | 3 388            |
| <b>Sum kortsiktig gjeld</b>       |             | <b>4 459</b>     | <b>3 388</b>     |
| <b>Sum gjeld</b>                  |             | <b>194 002</b>   | <b>183 905</b>   |
| <b>SUM EGENKAPITAL OG GJELD</b>   |             | <b>3 643 592</b> | <b>3 507 012</b> |



## Brønnøysundregistrene

### ÅRSREGNSKAP FOR REGNSKAPSÅRET 2024 - GENERELL INFORMASJON

Journalnummer: 2025 541441

#### Enheten

Organisasjonsnummer: 925 895 555  
Organisasjonsform: Aksjeselskap  
Foretaksnavn: LYKKJEBO AS  
Forretningsadresse: C/O John Henrik Ellefsæter  
Grefsenkollveien 23  
0490 OSLO

#### Regnskapsår

Årsregnskapets periode: 01.01.2024 - 31.12.2024

#### Konsern

Morselskap i konsern: Nei

#### Regnskapsregler

Regler for små foretak benyttet: Ja  
Benyttet ved utarbeidelsen av  
årsregnskapet til selskapet: Regnskapslovens alminnelige regler

#### Årsregnskapet fastsatt av kompetent organ

Bekreftet av representant for selskapet: Wepe Regnskap AS  
Dato for fastsettelse av årsregnskapet: 31.05.2025

#### Revisjon

Selskapet har besluttet at årsregnskapet  
ikke skal revideres: Ja  
Årsregnskapet er utarbeidet av ekstern  
autorisert regnskapsfører: Ja  
Ekstern autorisert regnskapsfører har i  
løpet av regnskapsåret bistått ved den  
løpende regnskapsføringen eller utført  
andre tjenester for selskapet enn å  
utarbeide årsregnskapet: Ja

#### Grunnlag for avgivelse

År 2024: Årsregnskap er elektronisk innlevert.  
År 2023: Tall er hentet fra elektronisk innlevert årsregnskap fra 2024.

*Det er ikke krav til at årsregnskapet m.v. som sendes til Regnskapsregisteret er undertegnet. Kontrollen på at dette er utført ligger hos revisor/enhetens øverste organ. Sikkerheten ivaretas ved at innsender har rolle/rettighet for innsending av årsregnskapet via Altinn, og ved at det bekreftes at årsregnskapet er fastsatt av kompetent organ.*

Brønnøysundregistrene, 16.06.2025

---

Brønnøysundregistrene  
Postadresse: Postboks 900, 8910 Brønnøysund  
Telefon: 75 00 75 00  
E-post: firmapost@brreg.no Internett: www.brreg.no  
Organisasjonsnummer: 974 760 673



Organisasjonsnr: 925 895 555  
LYKKJEBO AS

## RESULTATREGNSKAP

| Beløp i: NOK                              | Note | 2024           | 2023           |
|---|------|----------------|----------------|
| <b>RESULTATREGNSKAP</b>                   |      |                |                |
| <b>Kostnader</b>                          |      |                |                |
| Lønnskostnad                              | 1    | 0              | 0              |
| Annen driftskostnad                       |      | 25 675         | 24 510         |
| <b>Sum kostnader</b>                      |      | <b>25 675</b>  | <b>24 510</b>  |
| <b>Driftsresultat</b>                     |      | <b>-25 675</b> | <b>-24 510</b> |
| <b>Finansinntekter og finanskostnader</b> |      |                |                |
| Annen finansinntekt                       |      | 161 184        | 144 262        |
| <b>Sum finansinntekter</b>                |      | <b>161 184</b> | <b>144 262</b> |
| Annen rentekostnad                        | 2    | 9 026          | 6 686          |
| <b>Sum finanskostnader</b>                |      | <b>9 026</b>   | <b>6 686</b>   |
| <b>Netto finans</b>                       |      | <b>152 158</b> | <b>137 576</b> |
| <b>Resultat før skattekostnad</b>         |      | <b>126 483</b> | <b>113 066</b> |
| <b>Årsresultat</b>                        |      | <b>126 483</b> | <b>113 066</b> |
| <b>Overføringer og disponeringer</b>      |      |                |                |
| Overføringer til/fra annen egenkapital    |      | 126 483        | 113 066        |
| <b>Sum overføringer og disponeringer</b>  |      | <b>126 483</b> | <b>113 066</b> |



Organisasjonsnr: 925 895 555  
LYKKJEBO AS

## BALANSE

| Beløp i: NOK | Note | 2024 | 2023 |
|--------------|------|------|------|
|--------------|------|------|------|

### BALANSE - EIENDELER

#### Anleggsmidler Immaterielle eiendeler

#### Finansielle anleggsmidler

|                                   |   |           |           |
|-----------------------------------|---|-----------|-----------|
| Investeringer i aksjer og andeler | 3 | 3 502 086 | 3 381 096 |
| Sum finansielle anleggsmidler     |   | 3 502 086 | 3 381 096 |
| Sum anleggsmidler                 |   | 3 502 086 | 3 381 096 |

#### Omløpsmidler

#### Varer

#### Bankinnskudd, kontanter og lignende

|   |  |           |           |
|---|--|-----------|-----------|
| Bankinnskudd, kontanter og lignende     |  | 141 506   | 125 916   |
| Sum bankinnskudd, kontanter og lignende |  | 141 506   | 125 916   |
| Sum omløpsmidler                        |  | 141 506   | 125 916   |
| SUM EIENDELER                           |  | 3 643 592 | 3 507 012 |

### BALANSE - EGENKAPITAL OG GJELD

#### Egenkapital

#### Innskutt egenkapital

|                            |  |           |           |
|----------------------------|--|-----------|-----------|
| Selskapskapital            |  | 30 000    | 30 000    |
| Annen innskutt egenkapital |  | 2 829 430 | 2 829 430 |
| Sum innskutt egenkapital   |  | 2 859 430 | 2 859 430 |

#### Opptjent egenkapital

|                          |  |         |         |
|--------------------------|--|---------|---------|
| Annen egenkapital        |  | 590 160 | 463 677 |
| Sum opptjent egenkapital |  | 590 160 | 463 677 |

|                 |  |           |           |
|-----------------|--|-----------|-----------|
| Sum egenkapital |  | 3 449 590 | 3 323 107 |
|-----------------|--|-----------|-----------|

#### Gjeld

#### Langsiktig gjeld

|                            |   |         |         |
|----------------------------|---|---------|---------|
| Annen langsiktig gjeld     |   |         |         |
| Øvrig langsiktig gjeld     | 2 | 189 543 | 180 517 |
| Sum annen langsiktig gjeld |   | 189 543 | 180 517 |
| Sum langsiktig gjeld       |   | 189 543 | 180 517 |



|                          |           |           |
|--------------------------|-----------|-----------|
| Kortsiktig gjeld         |           |           |
| Leverandørgjeld          | 4 459     | 3 388     |
| Sum kortsiktig gjeld     | 4 459     | 3 388     |
| Sum gjeld                | 194 002   | 183 905   |
| SUM EGENKAPITAL OG GJELD | 3 643 592 | 3 507 012 |



Organisasjonsnr: 925 895 555  
LYKKJEBO AS

NOTEOPPLYSNINGER - SELSKAP - alle poster oppgitt i hele tall

## Note

### Regnskapsprinsipper

Årsregnskapet er satt opp i samsvar med regnskapslovens bestemmelser og god regnskapsskikk for små foretak. \*\* Klassifisering \*\* Eiendeler bestemt til varig eie eller bruk er klassifisert som anleggsmidler. Andre eiendeler er klassifisert som omløpsmidler. Fordringer med forfall mer enn ett år etter balansedagen er medtatt som anleggsmidler. Gjeld som forfaller senere enn ett år etter balansedagen er oppført som langsiktig gjeld. \*\* Aksjer \*\* Omløpsaksjer er vurdert til markedsverdi på balansedagen. Andre aksjer er oppført i regnskapet til kostpris. I de tilfeller der den virkelige verdien er lavere enn kostprisen og dette ikke er forbigående, er det foretatt nedskrivning. Utbytte inntektsføres ved utbetaling. \*\* Skatter \*\* Skattekostnaden i resultatregnskapet omfatter både periodens betalbar skatt og endring i utsatt skatt. Utsatt skatt er beregnet på grunnlag av midlertidige forskjeller mellom regnskapsmessige og skattemessige verdier, samt eventuelt ligningsmessig underskudd til fremføring ved utgangen av regnskapsåret. Utsatt skatt er avsatt som langsiktig gjeld i balansen. I den grad utsatt skattefordel overstiger utsatt skatt, er utsatt skattefordel tatt med i balansen iht. god regnskapsskikk.

## Note

1

Antall årsverk i regnskapsåret  
0.00

| Sum                      | Beløp                                   |
|--------------------------|---|
| Balanseført verdi 31.12. | Varige driftsmidler Immaterielle eiend. |

## Konsernregnskap

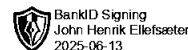
Morselskapet sitt navn

Forretningskontor for morselskapet

Begrunnelse for at datterselskap er utelatt fra konsolideringen

| Samlet beløp - tilknyttet selskap | Årets | Fjorårets |
|-----------------------------------|-------|-----------|
|-----------------------------------|-------|-----------|





**LYKKJEBO AS**

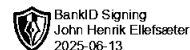
org.nr.: 925 895 555

# Årsregnskap 2024

01 01 2024 - 31 12 2024




LYKKJEBO AS  
org.nr.: 925895555



| <b>Resultat</b>                            | <b>Noter</b> | <b>2024</b>    | <b>2023</b>    |
|--|--------------|----------------|----------------|
| <b>Driftsinntekter og driftskostnader</b>  |              |                |                |
| Lønnskostnad                               | 1            | 0              | 0              |
| Annen driftskostnad                        |              | 25 675         | 24 510         |
| <b>Sum driftskostnader</b>                 |              | <b>25 675</b>  | <b>24 510</b>  |
| <b>Driftsresultat</b>                      |              | <b>-25 675</b> | <b>-24 510</b> |
| <b>Finansinntekter og finanskostnader</b>  |              |                |                |
| Annen finansinntekt                        |              | 161 184        | 144 262        |
| <b>Sum finansinntekter</b>                 |              | <b>161 184</b> | <b>144 262</b> |
| Annen rentekostnad                         | 2            | 9 026          | 6 686          |
| <b>Sum finanskostnader</b>                 |              | <b>9 026</b>   | <b>6 686</b>   |
| <b>Netto finans</b>                        |              | <b>152 158</b> | <b>137 576</b> |
| <b>Ordinært resultat før skattekostnad</b> |              | <b>126 483</b> | <b>113 066</b> |
| <b>Skattekostnader</b>                     |              |                |                |
| <b>Årsresultat</b>                         |              | <b>126 483</b> | <b>113 066</b> |
| <b>Overføringer og disponeringer</b>       |              |                |                |
| Overføringer til/fra annen egenkapital     |              | 126 483        | 113 066        |
| <b>Sum overføringer og disponeringer</b>   |              | <b>126 483</b> | <b>113 066</b> |



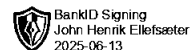
LYKKJEBO AS  
org.nr.: 925895555

 BankID Signing  
John Henrik Ellefsæter  
2025-06-13

| <b>Balanse</b>                                 | <b>Noter</b> | <b>2024</b>      | <b>2023</b>      |
|--|--------------|------------------|------------------|
| <b>EIENDELER</b>                               |              |                  |                  |
| <b>Anleggsmidler</b>                           |              |                  |                  |
| Investeringer i aksjer og andeler              | 3            | 3 502 086        | 3 381 096        |
| <b>Sum finansielle anleggsmidler</b>           |              | <b>3 502 086</b> | <b>3 381 096</b> |
| <b>Sum anleggsmidler</b>                       |              | <b>3 502 086</b> | <b>3 381 096</b> |
| <b>Omløpsmidler</b>                            |              |                  |                  |
| Bankinnskudd, kontanter og lignende            |              | 141 506          | 125 916          |
| <b>Sum bankinnskudd, kontanter og lignende</b> |              | <b>141 506</b>   | <b>125 916</b>   |
| <b>Sum omløpsmidler</b>                        |              | <b>141 506</b>   | <b>125 916</b>   |
| <b>Sum eiendeler</b>                           |              | <b>3 643 592</b> | <b>3 507 012</b> |



LYKKJEBO AS  
org.nr.: 925895555



## EGENKAPITAL OG GJELD

### Egenkapital

|                                 |  |                  |                  |
|---------------------------------|--|------------------|------------------|
| Selskapskapital                 |  | 30 000           | 30 000           |
| Annen innskutt egenkapital      |  | 2 829 430        | 2 829 430        |
| <b>Sum innskutt egenkapital</b> |  | <b>2 859 430</b> | <b>2 859 430</b> |
| Annen Egenkapital               |  | 590 160          | 463 677          |
| <b>Sum opptjent egenkapital</b> |  | <b>590 160</b>   | <b>463 677</b>   |
| <b>Sum egenkapital</b>          |  | <b>3 449 590</b> | <b>3 323 107</b> |

### Langsiktig gjeld

|                                   |   |                |                |
|-----------------------------------|---|----------------|----------------|
| Øvrig langsiktig gjeld            | 2 | 189 543        | 180 517        |
| <b>Sum annen langsiktig gjeld</b> |   | <b>189 543</b> | <b>180 517</b> |
| <b>Sum langsiktig gjeld</b>       |   | <b>189 543</b> | <b>180 517</b> |

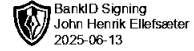
### Gjeld

|                                 |  |                  |                  |
|---------------------------------|--|------------------|------------------|
| Leverandørgjeld                 |  | 4 459            | 3 388            |
| <b>Sum kortsiktig gjeld</b>     |  | <b>4 459</b>     | <b>3 388</b>     |
| <b>Sum gjeld</b>                |  | <b>194 002</b>   | <b>183 905</b>   |
| <b>Sum egenkapital og gjeld</b> |  | <b>3 643 592</b> | <b>3 507 012</b> |

, 31.05.2025



LYKKJEBO AS  
org.nr.: 925895555



## Noter

### Regnskapsprinsipper

Årsregnskapet er satt opp i samsvar med regnskapslovens bestemmelser og god regnskapsskikk for små foretak.

#### \*\* Klassifisering \*\*

Eiendeler bestemt til varig eie eller bruk er klassifisert som anleggsmidler. Andre eiendeler er klassifisert som omløpsmidler. Fordringer med forfall mer enn ett år etter balansedagen er medtatt som anleggsmidler. Gjeld som forfaller senere enn ett år etter balansedagen er oppført som langsiktig gjeld.

#### \*\* Aksjer \*\*

Omløpsaksjer er vurdert til markedsverdi på balansedagen. Andre aksjer er oppført i regnskapet til kostpris. I de tilfeller der den virkelige verdien er lavere enn kostprisen og dette ikke er forbigående, er det foretatt nedskrivning. Utbytte inntektsføres ved utbetaling.

#### \*\* Skatter \*\*

Skattekostnaden i resultatregnskapet omfatter både periodens betalbar skatt og endring i utsatt skatt. Utsatt skatt er beregnet på grunnlag av midlertidige forskjeller mellom regnskapsmessige og skattemessige verdier, samt eventuelt ligningsmessig underskudd til fremføring ved utgangen av regnskapsåret. Utsatt skatt er avsatt som langsiktig gjeld i balansen. I den grad utsatt skattefordel overstiger utsatt skatt, er utsatt skattefordel tatt med i balansen iht. god regnskapsskikk.

### #1 Antall årsverk

Antall årsverk i regnskapsåret: 0

### #2 Gjeld

|   |   |
|---|---|
| Del av gjelden som forfaller til betaling mer enn fem år etter regnskapsårets slutt | 0 |
| Gjeld som er sikret ved pant eller lignende sikkerhet i eiendeler                   | 0 |
| Balanseført verdi av de pantsatte eiendeler   | 0 |
| Summen av garantiforpliktelser som ikke er regnskapsført                            | 0 |

#### Garantiforpliktelser som er sikret ved pant

#### Mer om gjeld

Gjeld er ikke sikret ved pant eller lignende sikkerhet i selskapets eiendeler. Lånet er avtalefestet og renteberegnet pr 31.12.24 - saldo utgjør NOK 189 543


### #3 Noteopplysninger ut over minimumskravene for små foretak

Investering i tilknyttede selskap:

Toftes Gate 41 AS:- org.nr.: 920 312 454 - eierandel: 20 %,  
EK pr 31.12.24: 14 190 539, resultat for 2024: 480 934



LYKKJEBO AS  
org.nr.: 925895555

 BankID Signing  
John Henrik Ellefsæter  
2025-06-13

#4