



## ÅRSREGNSKAPET FOR REGNSKAPSÅRET 2022 - GENERELL INFORMASJON

### Enheten

Organisasjonsnummer:	989 111 736
Organisasjonsform:	Interkommunalt selskap
Foretaksnavn:	RENOVASJONEN IKS
Forretningsadresse:	Svanholmen 3 4033 STAVANGER

### Regnskapsår

Årsregnskapets periode:	01.01.2022 - 31.12.2022
-------------------------	-------------------------

### Konsern

Mørselskap i konsern:	Ja
Konsernregnskap lagt ved:	Ja

### Regnskapsregler

Regler for små foretak benyttet:	Nei
Benyttet ved utarbeidelsen av årsregnskapet til selskapet:	Regnskapslovens alminnelige regler
Benyttet ved utarbeidelsen av årsregnskapet til konsernet:	Regnskapslovens alminnelige regler

### Årsregnskapet fastsatt av kompetent organ

Bekreftet av representant for selskapet:	Tord Wilstrup Torgersen
Dato for fastsettelse av årsregnskapet:	26.04.2023

### Grunnlag for avgivelse

År 2022: Årsregnskapet er elektronisk innlevert
År 2021: Tall er hentet fra elektronisk innlevert årsregnskap fra 2022

*Det er ikke krav til at årsregnskapet m.v. som sendes til Regnskapsregisteret er undertegnet. Kontrollen på at dette er utført ligger hos revisor/enhetens øverste organ. Sikkerheten ivaretas ved at innsender har rolle/rettighet for innsending av årsregnskapet via Altinn, og ved at det bekreftes at årsregnskapet er fastsatt av kompetent organ.*

Brønnøysundregistrene, 16.07.2024



## Resultatregnskap

Beløp i: NOK	Note	2022	2021
<b>RESULTATREGNSKAP</b>			
<b>Inntekter</b>			
Salgsinntekt	2	179 245 350	178 759 900
Annen driftsinntekt		520 425	166 470
<b>Sum inntekter</b>		<b>179 765 776</b>	<b>178 926 369</b>
<b>Kostnader</b>			
Varekostnad	2	10 535 776	17 436 616
Lønnskostnad	1	123 675 596	115 704 479
Avskrivning av driftsmidler	3	20 538 640	21 043 504
Nedskrivning av varige driftsmidler og immaterielle eiendeler			118 982
Annen driftskostnad	2	23 767 673	22 325 962
<b>Sum kostnader</b>		<b>178 517 685</b>	<b>176 629 543</b>
<b>Driftsresultat</b>		<b>1 248 091</b>	<b>2 296 826</b>
<b>Finansinntekter og finanskostnader</b>			
Annen renteinntekt	14	1 418 687	582 460
Annen finansinntekt	14	13 123 747	13 659 653
<b>Sum finansinntekter</b>		<b>14 542 434</b>	<b>14 242 113</b>
Annen rentekostnad		2 159 110	2 286 963
Annen finanskostnad		14 341	8 629
<b>Sum finanskostnader</b>		<b>2 173 451</b>	<b>2 295 592</b>
<b>Netto finans</b>		<b>12 368 983</b>	<b>11 946 521</b>
<b>Ordinært resultat før skattekostnad</b>		<b>13 617 073</b>	<b>14 243 347</b>
Skattekostnad på resultat	12	3 114 364	3 265 248
<b>Ordinært resultat etter skattekostnad</b>		<b>10 502 709</b>	<b>10 978 099</b>
<b>Årsresultat</b>		<b>10 502 709</b>	<b>10 978 099</b>
<b>Årsresultat etter minoritetsinteresser</b>		<b>10 502 709</b>	<b>10 978 099</b>
<b>Totalresultat</b>		<b>10 502 709</b>	<b>10 978 099</b>



## Resultatregnskap

<b>Beløp i: NOK</b>	<b>Note</b>	<b>2022</b>	<b>2021</b>
<b>Overføringer og disponeringer</b>			
Ordinært utbytte	11	2 000 000	2 000 000
Avsatt til annen egenkapital	8	8 502 709	8 978 099
Overført fra annen egenkapital	8		
<b>Sum overføringer og disponeringer</b>		<b>10 502 709</b>	<b>10 978 099</b>



## Balanse

Beløp i: NOK	Note	2022	2021
<b>BALANSE - EIENDELER</b>			
<b>Anleggsmidler</b>			
<b>Immaterielle eiendeler</b>			
Utsatt skattefordel	12	1 706 923	1 753 376
<b>Sum immaterielle eiendeler</b>		<b>1 706 923</b>	<b>1 753 376</b>
<b>Varige driftsmidler</b>			
Maskiner, utstyr og inventar		11 423 031	9 145 914
Transportmidler		74 982 277	66 894 655
<b>Sum varige driftsmidler</b>	3	<b>86 405 308</b>	<b>76 040 569</b>
<b>Finansielle anleggsmidler</b>			
Investering i datterselskap	4	3 020 000	3 020 000
Investeringer i aksjer og andeler	4, 9	4 130 608	3 759 794
<b>Sum finansielle anleggsmidler</b>		<b>7 150 608</b>	<b>6 779 794</b>
<b>Sum anleggsmidler</b>		<b>95 262 839</b>	<b>84 573 739</b>
<b>Omløpsmidler</b>			
<b>Varer</b>			
<b>Sum varer</b>	13	<b>1 660 360</b>	<b>1 837 946</b>
<b>Fordringer</b>			
Kundefordringer	5	26 363 240	28 731 628
Andre kortsiktige fordringer	5	32 636 090	31 041 294
<b>Sum fordringer</b>		<b>58 999 330</b>	<b>59 772 922</b>
<b>Bankinnskudd, kontanter og lignende</b>			
Bankinnskudd, kontanter o.l.	6	50 823 141	45 745 338
<b>Sum bankinnskudd, kontanter og lignende</b>		<b>50 823 141</b>	<b>45 745 338</b>
<b>Sum omløpsmidler</b>		<b>111 482 830</b>	<b>107 356 205</b>
<b>SUM EIENDELER</b>		<b>206 745 669</b>	<b>191 929 944</b>



## Balanse

Beløp i: NOK	Note	2022	2021
<b>BALANSE - EGENKAPITAL OG GJELD</b>			
<b>Egenkapital</b>			
<b>Innskutt egenkapital</b>			
Annen innskutt egenkapital	7, 8	1 200 000	1 200 000
<b>Sum innskutt egenkapital</b>		<b>1 200 000</b>	<b>1 200 000</b>
<b>Opptjent egenkapital</b>			
Annen egenkapital	8	84 771 619	76 268 909
<b>Sum opptjent egenkapital</b>		<b>84 771 619</b>	<b>76 268 909</b>
<b>Sum egenkapital</b>		<b>85 971 619</b>	<b>77 468 909</b>
<b>Gjeld</b>			
<b>Langsiktig gjeld</b>			
Pensjonsforpliktelser	9	18 216 405	16 221 158
<b>Sum avsetninger for forpliktelser</b>		<b>18 216 405</b>	<b>16 221 158</b>
<b>Annen langsiktig gjeld</b>			
Øvrig langsiktig gjeld	10	65 340 925	61 032 975
<b>Sum annen langsiktig gjeld</b>		<b>65 340 925</b>	<b>61 032 975</b>
<b>Sum langsiktig gjeld</b>		<b>83 557 330</b>	<b>77 254 133</b>
<b>Kortsiktig gjeld</b>			
Leverandørgjeld	11	6 079 528	6 518 736
Betalbar skatt	12	3 067 911	2 751 309
Skyldig offentlige avgifter	11	12 167 100	12 757 821
Utbytte	11	2 000 000	2 000 000
Annen kortsiktig gjeld	11	13 902 181	13 179 035
<b>Sum kortsiktig gjeld</b>		<b>37 216 721</b>	<b>37 206 901</b>
<b>Sum gjeld</b>		<b>120 774 051</b>	<b>114 461 034</b>
<b>SUM EGENKAPITAL OG GJELD</b>		<b>206 745 669</b>	<b>191 929 944</b>



## Konsernets resultatregnskap

Beløp i: NOK	Note	2022	2021
<b>RESULTATREGNSKAP</b>			
<b>Inntekter</b>			
Salgsinntekt	2	253 098 113	240 662 424
Annen driftsinntekt		4 161 675	3 675 744
<b>Sum inntekter</b>		<b>257 259 788</b>	<b>244 338 168</b>
<b>Kostnader</b>			
Varekostnad	2	28 689 532	34 526 223
Lønnskostnad	1	125 451 192	117 621 811
Avskrivning av varige driftsmidler	3	20 651 397	21 206 085
Nedskrivning av varige driftsmidler og immaterielle eiendeler	3		118 982
Annen driftskostnad	2	69 299 135	54 807 640
<b>Sum kostnader</b>		<b>244 091 256</b>	<b>228 280 741</b>
<b>Driftsresultat</b>		<b>13 168 532</b>	<b>16 057 427</b>
<b>Finansinntekter og finanskostnader</b>			
Annen renteinntekt		2 456 303	948 123
Annen finansinntekt		323 747	309 653
<b>Sum finansinntekter</b>		<b>2 780 050</b>	<b>1 257 777</b>
Annen rentekostnad		2 187 451	2 286 963
Annen finanskostnad		14 491	8 629
<b>Sum finanskostnader</b>		<b>2 201 943</b>	<b>2 295 592</b>
<b>Netto finans</b>		<b>578 107</b>	<b>-1 037 816</b>
<b>Ordinært resultat før skattekostnad</b>		<b>13 746 639</b>	<b>15 019 611</b>
Skattekostnad på ordinært resultat	12	3 155 902	3 445 430
<b>Ordinært resultat etter skattekostnad</b>		<b>10 590 737</b>	<b>11 574 181</b>
<b>Årsresultat</b>		<b>10 590 737</b>	<b>11 574 181</b>
<b>Årsresultat etter minoritetsinteresser</b>		<b>10 590 737</b>	<b>11 574 181</b>
<b>Totalresultat</b>		<b>10 590 737</b>	<b>11 574 181</b>



## Konsernets resultatregnskap

<b>Beløp i: NOK</b>	<b>Note</b>	<b>2022</b>	<b>2021</b>
<b>Overføringer og disponeringer</b>			
Ordinært utbytte	11	2 000 000	2 000 000
Avsatt til annen egenkapital	8	8 590 737	9 574 181
<b>Sum overføringer og disponeringer</b>		<b>10 590 737</b>	<b>11 574 181</b>



## Konsernets balanse

Beløp i: NOK	Note	2022	2021
<b>BALANSE - EIENDELER</b>			
<b>Anleggsmidler</b>			
<b>Immaterielle eiendeler</b>			
Utsatt skattefordel	12	1 902 201	1 862 066
<b>Sum immaterielle eiendeler</b>		<b>1 902 201</b>	<b>1 862 066</b>
<b>Varige driftsmidler</b>			
Maskiner og inventar	3	11 663 396	9 499 036
Biler og leasingbiler	3	74 982 277	66 894 655
<b>Sum varige driftsmidler</b>		<b>86 645 673</b>	<b>76 393 690</b>
<b>Finansielle anleggsmidler</b>			
Investeringer i aksjer og andeler	4, 9	4 186 796	3 808 002
<b>Sum finansielle anleggsmidler</b>		<b>4 186 796</b>	<b>3 808 002</b>
<b>Sum anleggsmidler</b>		<b>92 734 670</b>	<b>82 063 758</b>
<b>Omløpsmidler</b>			
<b>Varer</b>			
<b>Sum varer</b>	13	<b>1 660 360</b>	<b>1 837 946</b>
<b>Fordringer</b>			
Kundefordringer	5	28 110 679	26 350 142
Andre fordringer	5	6 872 157	5 800 471
<b>Sum fordringer</b>		<b>34 982 837</b>	<b>32 150 612</b>
<b>Bankinnskudd, kontanter og lignende</b>			
Bankinnskudd, kontanter o.l.	6	96 432 735	94 391 448
<b>Sum bankinnskudd, kontanter og lignende</b>		<b>96 432 735</b>	<b>94 391 448</b>
<b>Sum omløpsmidler</b>		<b>133 075 932</b>	<b>128 380 006</b>
<b>SUM EIENDELER</b>		<b>225 810 602</b>	<b>210 443 764</b>

## BALANSE - EGENKAPITAL OG GJELD



## Konsernets balanse

Beløp i: NOK	Note	2022	2021
<b>Egenkapital</b>			
<b>Innskutt egenkapital</b>			
Aksjekapital	7, 8	1 200 000	1 200 000
<b>Sum innskutt egenkapital</b>		<b>1 200 000</b>	<b>1 200 000</b>
<b>Opptjent egenkapital</b>			
Annen egenkapital	8	89 335 063	80 744 326
<b>Sum opptjent egenkapital</b>		<b>89 335 063</b>	<b>80 744 326</b>
<b>Sum egenkapital</b>		<b>90 535 063</b>	<b>81 944 326</b>
<b>Gjeld</b>			
<b>Langsiktig gjeld</b>			
Pensjonsforpliktelser	9	18 771 762	16 768 912
<b>Sum avsetninger for forpliktelser</b>		<b>18 771 762</b>	<b>16 768 912</b>
<b>Annen langsiktig gjeld</b>			
Øvrig langsiktig gjeld	10	65 340 925	61 032 975
<b>Sum annen langsiktig gjeld</b>		<b>65 340 925</b>	<b>61 032 975</b>
<b>Sum langsiktig gjeld</b>		<b>84 112 687</b>	<b>77 801 887</b>
<b>Kortsiktig gjeld</b>			
Leverandørgjeld	11	10 567 213	12 831 087
Betalbar skatt	12	3 196 038	2 898 172
Skyldig offentlige avgifter	11	12 742 033	12 275 918
Utbytte	11	2 000 000	2 000 000
Annen kortsiktig gjeld	11	22 657 568	20 692 374
<b>Sum kortsiktig gjeld</b>		<b>51 162 852</b>	<b>50 697 551</b>
<b>Sum gjeld</b>		<b>135 275 539</b>	<b>128 499 438</b>
<b>SUM EGENKAPITAL OG GJELD</b>		<b>225 810 602</b>	<b>210 443 764</b>



Brønnøysundregistrene

ÅRSREGNSKAP FOR REGNSKAPSÅRET 2022 - GENERELL INFORMASJON

Journalnummer: 2023 524077

**Enheten**

Organisasjonsnummer: 989 111 736  
Organisasjonsform: Interkommunalt selskap  
Foretaksnavn: RENOVASJONEN IKS  
Forretningsadresse: Svanholmen 3  
4033 STAVANGER

**Regnskapsår**

Årsregnskapets periode: 01.01.2022 - 31.12.2022

**Konsern**

Morselskap i konsern: Ja  
Konsernregnskap lagt ved: Ja

**Regnskapsregler**

Regler for små foretak benyttet: Nei  
Benyttet ved utarbeidelsen av  
årsregnskapet til selskapet: Regnskapslovens alminnelige regler  
Benyttet ved utarbeidelsen av  
årsregnskapet til konsernet: Regnskapslovens alminnelige regler

**Årsregnskapet fastsatt av kompetent organ**

Bekreftet av representant for selskapet: Tord Wilstrup Torgersen  
Dato for fastsettelse av årsregnskapet: 26.04.2023

**Grunnlag for avgivelse**

År 2022: Årsregnskap er elektronisk innlevert.  
År 2021: Tall er hentet fra elektronisk innlevert årsregnskap fra 2022.

*Det er ikke krav til at årsregnskapet m.v. som sendes til Regnskapsregisteret er undertegnet. Kontrollen på at dette er utført ligger hos revisor/enhetens øverste organ. Sikkerheten ivaretas ved at innsender har rolle/rettighet for innsending av årsregnskapet via Altinn, og ved at det bekreftes at årsregnskapet er fastsatt av kompetent organ.*

Brønnøysundregistrene, 01.07.2023



Organisasjonsnr: 989 111 736  
RENOVASJONEN IKS

## RESULTATREGNSKAP

Beløp i: NOK	Note	2022	2021
<b>RESULTATREGNSKAP</b>			
<b>Inntekter</b>			
Salgsinntekt	2	179 245 350	178 759 900
Annen driftsinntekt		520 425	166 470
<b>Sum inntekter</b>		<b>179 765 776</b>	<b>178 926 369</b>
<b>Kostnader</b>			
Varekostnad	2	10 535 776	17 436 616
Lønnskostnad	1	123 675 596	115 704 479
Avskrivning av driftsmidler	3	20 538 640	21 043 504
Nedskrivning av varige driftsmidler og immaterielle eiendeler			118 982
Annen driftskostnad	2	23 767 673	22 325 962
<b>Sum kostnader</b>		<b>178 517 685</b>	<b>176 629 543</b>
<b>Driftsresultat</b>		<b>1 248 091</b>	<b>2 296 826</b>
<b>Finansinntekter og finanskostnader</b>			
Annen renteinntekt	14	1 418 687	582 460
Annen finansinntekt	14	13 123 747	13 659 653
<b>Sum finansinntekter</b>		<b>14 542 434</b>	<b>14 242 113</b>
Annen rentekostnad		2 159 110	2 286 963
Annen finanskostnad		14 341	8 629
<b>Sum finanskostnader</b>		<b>2 173 451</b>	<b>2 295 592</b>
<b>Netto finans</b>		<b>12 368 983</b>	<b>11 946 521</b>
<b>Ordinært resultat før skattekostnad</b>			
Skattekostnad på resultat	12	3 114 364	3 265 248
<b>Ordinært resultat etter skattekostnad</b>		<b>10 502 709</b>	<b>10 978 099</b>
<b>Årsresultat</b>		<b>10 502 709</b>	<b>10 978 099</b>
<b>Årsresultat etter minoritetsinteresser</b>		<b>10 502 709</b>	<b>10 978 099</b>
<b>Totalresultat</b>		<b>10 502 709</b>	<b>10 978 099</b>
<b>Overføringer og disponeringer</b>			
Ordinært utbytte	11	2 000 000	2 000 000
Avsatt til annen egenkapital	8	8 502 709	8 978 099
Overført fra annen egenkapital	8		



Sum overføringer og  
disponeringer

10 502 709

10 978 099



Organisasjonsnr: 989 111 736  
RENOVASJONEN IKS

## BALANSE

Beløp i: NOK Note 2022 2021

### BALANSE - EIENDELER

#### Anleggsmidler

##### Immaterielle eiendeler

Utsatt skattefordel 12 1 706 923 1 753 376  
Sum immaterielle eiendeler 1 706 923 1 753 376

##### Varige driftsmidler

Maskiner, utstyr og inventar 11 423 031 9 145 914  
Transportmidler 74 982 277 66 894 655  
Sum varige driftsmidler 3 86 405 308 76 040 569

##### Finansielle anleggsmidler

Investering i datterselskap 4 3 020 000 3 020 000  
Investeringer i aksjer og andeler 4, 9 4 130 608 3 759 794  
Sum finansielle anleggsmidler 7 150 608 6 779 794

Sum anleggsmidler 95 262 839 84 573 739

##### Omløpsmidler

###### Varer

Sum varer 13 1 660 360 1 837 946

###### Fordringer

Kundefordringer 5 26 363 240 28 731 628  
Andre kortsiktige fordringer 5 32 636 090 31 041 294  
Sum fordringer 58 999 330 59 772 922

###### Bankinnskudd, kontanter og lignende

Bankinnskudd, kontanter o. l. 6 50 823 141 45 745 338  
Sum bankinnskudd, kontanter og lignende 50 823 141 45 745 338

Sum omløpsmidler 111 482 830 107 356 205

SUM EIENDELER 206 745 669 191 929 944

### BALANSE - EGENKAPITAL OG GJELD

#### Egenkapital

Innskutt egenkapital  
Annen innskutt egenkapital 7, 8 1 200 000 1 200 000



<b>Sum innskutt egenkapital</b>		<b>1 200 000</b>	<b>1 200 000</b>
<b>Opptjent egenkapital</b>			
Annen egenkapital	8	84 771 619	76 268 909
<b>Sum opptjent egenkapital</b>		<b>84 771 619</b>	<b>76 268 909</b>
<b>Sum egenkapital</b>		<b>85 971 619</b>	<b>77 468 909</b>
<b>Gjeld</b>			
<b>Langsiktig gjeld</b>			
Pensjonsforpliktelser	9	18 216 405	16 221 158
<b>Sum avsetninger for forpliktelser</b>		<b>18 216 405</b>	<b>16 221 158</b>
<b>Annen langsiktig gjeld</b>			
Øvrig langsiktig gjeld	10	65 340 925	61 032 975
<b>Sum annen langsiktig gjeld</b>		<b>65 340 925</b>	<b>61 032 975</b>
<b>Sum langsiktig gjeld</b>		<b>83 557 330</b>	<b>77 254 133</b>
<b>Kortsiktig gjeld</b>			
Leverandørgjeld	11	6 079 528	6 518 736
Betalbar skatt	12	3 067 911	2 751 309
Skyldig offentlige avgifter	11	12 167 100	12 757 821
Utbytte	11	2 000 000	2 000 000
Annen kortsiktig gjeld	11	13 902 181	13 179 035
<b>Sum kortsiktig gjeld</b>		<b>37 216 721</b>	<b>37 206 901</b>
<b>Sum gjeld</b>		<b>120 774 051</b>	<b>114 461 034</b>
<b>SUM EGENKAPITAL OG GJELD</b>		<b>206 745 669</b>	<b>191 929 944</b>



Organisasjonsnr: 989 111 736  
RENOVASJONEN IKS

## KONSERNRESULTATREGNSKAP

Beløp i: NOK	Note	2022	2021
<b>RESULTATREGNSKAP</b>			
<b>Inntekter</b>			
Salgsinntekt	2	253 098 113	240 662 424
Annen driftsinntekt		4 161 675	3 675 744
<b>Sum inntekter</b>		<b>257 259 788</b>	<b>244 338 168</b>
<b>Kostnader</b>			
Varekostnad	2	28 689 532	34 526 223
Lønnskostnad	1	125 451 192	117 621 811
Avskrivning av varige driftsmidler	3	20 651 397	21 206 085
Nedskrivning av varige driftsmidler og immaterielle eiendeler	3		118 982
Annen driftskostnad	2	69 299 135	54 807 640
<b>Sum kostnader</b>		<b>244 091 256</b>	<b>228 280 741</b>
<b>Driftsresultat</b>		<b>13 168 532</b>	<b>16 057 427</b>
<b>Finansinntekter og finanskostnader</b>			
Annen renteinntekt		2 456 303	948 123
Annen finansinntekt		323 747	309 653
<b>Sum finansinntekter</b>		<b>2 780 050</b>	<b>1 257 777</b>
Annen rentekostnad		2 187 451	2 286 963
Annen finanskostnad		14 491	8 629
<b>Sum finanskostnader</b>		<b>2 201 943</b>	<b>2 295 592</b>
<b>Netto finans</b>		<b>578 107</b>	<b>-1 037 816</b>
<b>Ordinært resultat før skattekostnad</b>			
Skattekostnad på ordinært resultat	12	3 155 902	3 445 430
<b>Ordinært resultat etter skattekostnad</b>		<b>10 590 737</b>	<b>11 574 181</b>
<b>Årsresultat</b>		<b>10 590 737</b>	<b>11 574 181</b>
<b>Årsresultat etter minoritetsinteresser</b>		<b>10 590 737</b>	<b>11 574 181</b>
<b>Totalresultat</b>		<b>10 590 737</b>	<b>11 574 181</b>
<b>Overføringer og disponeringer</b>			
Ordinært utbytte	11	2 000 000	2 000 000
Avsatt til annen egenkapital	8	8 590 737	9 574 181



Sum overføringer og  
disponeringer

10 590 737

11 574 181



Organisasjonsnr: 989 111 736  
RENOVASJONEN IKS

## KONSERNBALANSE

Beløp i: NOK	Note	2022	2021
<b>BALANSE - EIENDELER</b>			
<b>Anleggsmidler</b>			
<b>Immaterielle eiendeler</b>			
Utsatt skattefordel	12	1 902 201	1 862 066
<b>Sum immaterielle eiendeler</b>		<b>1 902 201</b>	<b>1 862 066</b>
<b>Varige driftsmidler</b>			
Maskiner og inventar	3	11 663 396	9 499 036
Biler og leasingbiler	3	74 982 277	66 894 655
<b>Sum varige driftsmidler</b>		<b>86 645 673</b>	<b>76 393 690</b>
<b>Finansielle anleggsmidler</b>			
Investeringer i aksjer og andeler	4, 9	4 186 796	3 808 002
<b>Sum finansielle anleggsmidler</b>		<b>4 186 796</b>	<b>3 808 002</b>
<b>Sum anleggsmidler</b>		<b>92 734 670</b>	<b>82 063 758</b>
<b>Omløpsmidler</b>			
<b>Varer</b>			
Sum varer	13	1 660 360	1 837 946
<b>Fordringer</b>			
Kundefordringer	5	28 110 679	26 350 142
Andre fordringer	5	6 872 157	5 800 471
<b>Sum fordringer</b>		<b>34 982 837</b>	<b>32 150 612</b>
<b>Bankinnskudd, kontanter og lignende</b>			
Bankinnskudd, kontanter o. l.	6	96 432 735	94 391 448
<b>Sum bankinnskudd, kontanter og lignende</b>		<b>96 432 735</b>	<b>94 391 448</b>
<b>Sum omløpsmidler</b>		<b>133 075 932</b>	<b>128 380 006</b>
<b>SUM EIENDELER</b>		<b>225 810 602</b>	<b>210 443 764</b>
<b>BALANSE - EGENKAPITAL OG GJELD</b>			
<b>Egenkapital</b>			
<b>Innskutt egenkapital</b>			
Aksjekapital	7, 8	1 200 000	1 200 000
<b>Sum innskutt egenkapital</b>		<b>1 200 000</b>	<b>1 200 000</b>
<b>Opptjent egenkapital</b>			



Annen egenkapital	8	89 335 063	80 744 326
<b>Sum opptjent egenkapital</b>		<b>89 335 063</b>	<b>80 744 326</b>
<b>Sum egenkapital</b>		<b>90 535 063</b>	<b>81 944 326</b>
<b>Gjeld</b>			
<b>Langsiktig gjeld</b>			
Pensjonsforpliktelser	9	18 771 762	16 768 912
<b>Sum avsetninger for forpliktelser</b>		<b>18 771 762</b>	<b>16 768 912</b>
<b>Annen langsiktig gjeld</b>			
Øvrig langsiktig gjeld	10	65 340 925	61 032 975
<b>Sum annen langsiktig gjeld</b>		<b>65 340 925</b>	<b>61 032 975</b>
<b>Sum langsiktig gjeld</b>		<b>84 112 687</b>	<b>77 801 887</b>
<b>Kortsiktig gjeld</b>			
Leverandørgjeld	11	10 567 213	12 831 087
Betalbar skatt	12	3 196 038	2 898 172
Skyldig offentlige avgifter	11	12 742 033	12 275 918
Utbytte	11	2 000 000	2 000 000
Annen kortsiktig gjeld	11	22 657 568	20 692 374
<b>Sum kortsiktig gjeld</b>		<b>51 162 852</b>	<b>50 697 551</b>
<b>Sum gjeld</b>		<b>135 275 539</b>	<b>128 499 438</b>
<b>SUM EGENKAPITAL OG GJELD</b>		<b>225 810 602</b>	<b>210 443 764</b>



Organisasjonsnr: 989 111 736  
RENOVASJONEN IKS

NOTEOPPLYSNINGER - SELSKAP - alle poster oppgitt i hele tall

**Note**

1

Antall årsverk i regnskapsåret  
158.00

Sum Beløp

Balanseført verdi 31.12. Varige driftsmidler Immaterielle eiend.

**Konsernregnskap**

Morselskapet sitt navn

Forretningskontor for morselskapet

**Begrunnelse for at datterselskap er utelatt fra konsolideringen**

Samlet beløp - tilknyttet selskap Årets Fjorårets

Samlet beløp - foretak i samme konsern Årets Fjorårets

Samlet beløp - foretak i samme konsern Årets Fjorårets

Samlet beløp - felles kontrollert virksomhet Årets Fjorårets

Pantstillelse Beløp

Beholdning av egne aksjer Antall Pålydende Andel av aksjek.



Organisasjonsnr: 989 111 736  
RENOVASJONEN IKS

NOTEOPPLYSNINGER - KONSERN

- alle poster oppgitt i hele tall



Årsregnskap 2022

for

Renovasjonen IKS

Org.nr.: 989111736



# Resultatregnskap

## Renovasjonen IKS

<b>DRIFTSINNEKTER OG DRIFTSKOSTNADER</b>	<b>Note</b>	<b>2022</b>	<b>B-2022</b>	<b>2021</b>
Salgsinntekt	2	179 245 350	166 346 579	178 759 900
Annen driftsinntekt		520 425	106 421	166 470
<b>Sum driftsinntekter</b>		<b>179 765 776</b>	<b>166 453 000</b>	<b>178 926 369</b>
Varekostnad	2	10 535 776	9 231 000	17 436 616
Lønnskostnad	1	123 675 596	125 620 002	115 704 479
Avskrivning av driftsmidler	3	20 538 640	3 391 000	21 043 504
Nedskrivning av driftsmidler og		0	0	118 982
Annen driftskostnad	2	23 767 673	28 210 998	22 325 962
<b>Sum driftskostnader</b>		<b>178 517 685</b>	<b>166 453 000</b>	<b>176 629 543</b>
<b>Driftsresultat</b>		<b>1 248 091</b>	<b>0</b>	<b>2 296 826</b>
<b>FINANSINNEKTER OG DRIFTSKOSTNADER</b>				
Annen renteinntekt	14	1 418 687	600 000	582 460
Annen finansinntekt	14	13 123 747	0	13 659 653
<b>Sum Finansinntekter</b>		<b>14 542 434</b>	<b>600 000</b>	<b>14 242 113</b>
Annen rentekostnad		2 159 110	0	2 286 963
Annen finanskostnad		14 341	0	8 629
<b>Sum Finanskostnader</b>		<b>2 173 451</b>	<b>0</b>	<b>2 295 592</b>
<b>Sum netto finansposter</b>		<b>12 368 983</b>	<b>600 000</b>	<b>11 946 521</b>
Resultat før skattekostnad		13 617 073	600 000	14 243 347
Skattekostnad på resultat	12	3 114 364	0	3 265 248
<b>Resultat</b>		<b>10 502 709</b>	<b>600 000</b>	<b>10 978 099</b>
<b>EKSTRAORDINÆRE INNEKTER OG KOSTNADER</b>				
<b>Årsresultat</b>		<b>10 502 709</b>	<b>600 000</b>	<b>10 978 099</b>
<b>Overføringer</b>				
Avsatt til utbytte	11	2 000 000	0	2 000 000
Avsatt til annen egenkapital	8	8 502 709	0	8 978 099
<b>Sum overføringer</b>		<b>10 502 709</b>	<b>0</b>	<b>10 978 099</b>



## Balanse

### Renovasjonen IKS

EIENDELER	Note	2022	2021
<b>Anleggsmidler</b>			
Utsatt skattefordel	12	1 706 923	1 753 376
<b>Sum immaterielle eiendeler</b>		<b>1 706 923</b>	<b>1 753 376</b>
<b>Varige driftsmidler</b>			
Maskiner, utstyr og inventar		11 423 031	9 145 914
Transportmidler		74 982 277	66 894 655
<b>Sum varige driftsmidler</b>	3	<b>86 405 308</b>	<b>76 040 569</b>
<b>Finansielle anleggsmidler</b>			
Investeringer i datterselskap	4	3 020 000	3 020 000
Investeringer i aksjer og andeler	4, 9	4 130 608	3 759 794
<b>Sum finansielle anleggsmidler</b>		<b>7 150 608</b>	<b>6 779 794</b>
<b>Sum anleggsmidler</b>		<b>95 262 839</b>	<b>84 573 739</b>
<b>Omløpsmidler</b>			
Lager av varer og annen beholdning	13	1 660 360	1 837 946
<b>Fordringer</b>			
Kundefordringer	5	26 363 240	28 731 628
Andre kortsiktige fordringer	5	32 636 090	31 041 294
<b>Sum fordringer</b>		<b>58 999 330</b>	<b>59 772 922</b>
Bankinnskudd, kontanter o.l.	6	50 823 141	45 745 338
<b>Sum omløpsmidler</b>		<b>111 482 830</b>	<b>107 356 205</b>
<b>SUM EIENDELER</b>		<b>206 745 669</b>	<b>191 929 944</b>



## Balanse

### Renovasjonen IKS

<b>EGENKAPITAL OG GJELD</b>	<b>Note</b>	<b>2022</b>	<b>2021</b>
<b>Innskutt egenkapital</b>			
Selskapskapital	7, 8	1 200 000	1 200 000
<b>Sum innskutt egenkapital</b>		<b>1 200 000</b>	<b>1 200 000</b>
<b>Opptjent egenkapital</b>			
Annen egenkapital	8	84 771 619	76 268 909
<b>Sum opptjent egenkapital</b>		<b>84 771 619</b>	<b>76 268 909</b>
<b>Sum egenkapital</b>		<b>85 971 619</b>	<b>77 468 909</b>
<b>Gjeld</b>			
<b>Avsetning for forpliktelser</b>			
Pensjonsforpliktelser	9	18 216 405	16 221 158
<b>Sum avsetning for forpliktelser</b>		<b>18 216 405</b>	<b>16 221 158</b>
<b>Annen langsiktig gjeld</b>			
Øvrig langsiktig gjeld	10	65 340 925	61 032 975
<b>Sum annen langsiktig gjeld</b>		<b>65 340 925</b>	<b>61 032 975</b>
<b>Kortsiktig gjeld</b>			
Leverandørgjeld	11	6 079 528	6 518 736
Betalbar skatt	12	3 067 911	2 751 309
Skyldig offentlige avgifter	11	12 167 100	12 757 821
Utbytte	11	2 000 000	2 000 000
Annen kortsiktig gjeld	11	13 902 181	13 179 035
<b>Sum kortsiktig gjeld</b>		<b>37 216 721</b>	<b>37 206 901</b>
<b>Sum gjeld</b>		<b>120 774 051</b>	<b>114 461 034</b>
<b>SUM EGENKAPITAL OG GJELD</b>		<b>206 745 669</b>	<b>191 929 944</b>



## Balanse

Renovasjonen IKS

Stavanger, 26.04.2023  
Styret i Renovasjonen IKS

\_\_\_\_\_  
Sissel Beate Fuglestad  
styreleder

\_\_\_\_\_  
Kenny Ettore Rettore  
nestleder

\_\_\_\_\_  
Inger Øverland  
styremedlem

\_\_\_\_\_  
Eimund Nygaard  
styremedlem

\_\_\_\_\_  
Sondre Wee Hansen  
styremedlem

\_\_\_\_\_  
Oddgeir Helliesen  
styremedlem

\_\_\_\_\_  
Tord Wilstrup Torgersen  
daglig leder



## Indirekte kontantstrøm

### Renovasjonen IKS

	Note	2022	2021
<b>Kontantstrømmer fra operasjonelle aktiviteter</b>			
Resultat før skattekostnad		13 617 073	14 243 347
Periodens betalte skatt		2 751 309	2 854 674
Tap/gevinst ved salg av anleggsmidler		414 855	166 496
Ordinære avskrivninger	3	20 538 640	21 043 504
Nedskrivning anleggsmidler		0	118 982
Endring i varelager		177 586	209 119
Endring i kundefordringer		2 368 388	-9 406 084
Endring i leverandørgjeld		-439 208	2 229 980
Forskj. kostnadsført pensjon og inn-/utbet. i pensjo		1 995 247	-2 977 534
Endring i andre tidsavgrensningsposter		-1 462 371	-12 436 709
Netto kontantstrøm fra operasjonelle aktiviteter		<u>34 458 902</u>	<u>10 336 426</u>
<b>Kontantstrømmer fra investeringsaktiviteter</b>			
Innbetalinger ved salg av varige driftsmidler		496 435	1 894 870
Utbetalinger ved kjøp av varige driftsmidler	3	31 814 670	18 594 071
Utbetalinger ved kjøp av aksjer og andeler i andre 1		370 814	353 788
Netto kontantstrøm fra investeringsaktiviteter		<u>-31 689 049</u>	<u>-17 052 990</u>
<b>Kontantstrømmer fra finansieringsaktiviteter</b>			
Innbetalinger ved opptak av ny langsiktig gjeld		20 983 754	12 970 369
Utbetalinger ved nedbetaling av langsiktig gjeld		16 675 804	18 954 630
Utbetalinger av utbytte	11	2 000 000	2 000 000
Netto kontantstrøm fra finansieringsaktiviteter		<u>2 307 950</u>	<u>-7 984 261</u>
Netto endring i kontanter og kontantekvivalenter		<u>5 077 803</u>	<u>-14 700 824</u>
Beh. av kont. og kontantekvivalenter ved per. begy		45 745 338	60 446 162
Beh. av kont. og kontantekvivalenter ved per. slutt	6	<u>50 823 141</u>	<u>45 745 338</u>



## Note 16 Skatt

<b>Årets skattekostnad</b>	<b>2022</b>	<b>2021</b>
Resultatført skatt på ordinært resultat:		
Betalbar skatt	3 067 911	2 751 309
Endring i utsatt skattefordel	46 453	513 939
<b>Skattekostnad ordinært resultat</b>	<b>3 114 364</b>	<b>3 265 248</b>
Skattepliktig inntekt:		
Resultat før skatt	13 617 073	14 243 347
Permanente forskjeller	539 126	598 689
Endring i midlertidige forskjeller	-211 147	-2 336 087
<b>Skattepliktig inntekt</b>	<b>13 945 052</b>	<b>12 505 949</b>
Betalbar skatt i balansen:		
Betalbar skatt på årets resultat	251 911	-185 691
Betalbar skatt på mottatt konsernbidrag	2 816 000	2 937 000
<b>Sum betalbar skatt i balansen</b>	<b>3 067 911</b>	<b>2 751 309</b>
Beregning av effektiv skattesats		
Resultat før skatt	13 617 073	14 243 347
Beregnet skatt av resultat før skatt	2 995 756	3 133 536
Skatteeffekt av permanente forskjeller	118 608	131 712
<b>Sum</b>	<b>3 114 364</b>	<b>3 265 248</b>
Effektiv skattesats	22,9 %	22,9 %

Skatteeffekten av midlertidige forskjeller som har gitt opphav til utsatt skatt og utsatte skattefordeler, spesifisert på typer av midlertidige forskjeller

	<b>2022</b>	<b>2021</b>	<b>Endring</b>
Varige driftsmidler	10 457 664	8 251 269	-2 206 395
Pensjonspremie/- forpliktelse	-18 216 405	-16 221 158	1 995 247
<b>Sum</b>	<b>-7 758 741</b>	<b>-7 969 889</b>	<b>-211 147</b>
Inngår ikke i beregningen av utsatt skatt	0	-1	-1
<b>Grunnlag for utsatt skattefordel</b>	<b>-7 758 741</b>	<b>-7 969 890</b>	<b>-211 148</b>
<b>Utsatt skattefordel (22 %)</b>	<b>-1 706 923</b>	<b>-1 753 376</b>	<b>-46 453</b>



## Styreberetning 2022 for-Renovasjonen IKS

Renovasjonen IKS er organisert som et konsern, hvor morselskapet er organisert som interkommunalt selskap og datterselskapene som to AS, henholdsvis Renovasjonen Egenregi AS og Renovasjonen Næring AS. Alle tre selskaper har felles forretningsadresse i Stavanger.

Det er inngått eieravtale og selskapsavtale mellom eierkommunene vedtatt av de respektive kommunestyre.

Prinsippet som er lagt til grunn for opprettelse av datterselskapene er å skille egenregioppgaver (husholdningsavfall - gebyrfinansiert) og forretningsvirksomhet, (næringsavfall). Egenregi virksomheten drives etter selvkostprinsippet. Næringsvirksomheten drives i markedsmessig konkurranse, og skatter av overskuddet.

### Visjon og formål

#### Visjon

Renovasjonen IKS skal være et nyskapende og konkurransedyktig avfallselskap med fornøyde brukere. Vårt slagord *miljø i praksis*, skal være ledende for en miljøriktig tjenesteutførelse.

#### Formål

**Renovasjonen IKS:** Selskapet er eierkommunenes konsernselskap som eier datterselskaper for innsamling av husholdningsavfall og næringsavfall. Morselskapet er eierkommunenes produsent av tjenester for innsamling og transport av avfall og annen tilhørende tjeneste.

**Egenregi AS:** Innsamling av husholdningsavfall. Selskapet har ikke erverv til formål og det er ikke anledning å utdele utbytte eller yte konsernbidrag. Selskapet skal kun være gebyrfinansiert og virksomheten skal drives til selvkost.

**Næring AS:** Innsamling av næringsavfall samt annen tilknyttet virksomhet. Selskapet kan herunder inngå samarbeid med andre virksomheter, herunder delta i andre virksomheter på eiersiden, drive handel og utleievirksomhet, samt rådgivningsvirksomhet.

#### Tjenestekvalitet og rammebetingelser

Den enkelte kommune er ansvarlig for å fastsette tjenestenivå og tjenesteomfang for leveranse til egen kommune basert på lokale politiske beslutninger. Det er lagt til grunn en detaljert og langsiktig eierstrategi som er forankret i eier- og selskapsavtale.

Morselskapet Renovasjonen IKS har inngått hovedavtale med begge eierkommuner. I tillegg er det løpende tjenesteavtaler med datterselskapet Renovasjonen Egenregi AS om innsamling av husholdningsavfall i eierkommunene. Det er inngått off-off samarbeidsavtale om innsamling av husholdningsavfall som omfatter kommunene Suldal, Hjelmeland og Strand. Innenfor segmentet nedgravde avfallssystemer er det inngått langsiktig offentlig – offentlig samarbeidsavtale mellom 8 kommuner i regionen og Renovasjonen Egenregi AS. Det er i tillegg off - off samarbeid med kommuner om innsamling av grovavfall, hageavfall og farlig avfall.

Datterselskapet Renovasjonen Næring AS har i løpet av året fortsatt sin fine utvikling og har et godt fundament i det konkurranseutsatte marked. Selskapet har skriftlige avtaler om



tømming av avfall hos en rekke bedrifter i regionen. Virksomhetsområdene omfatter kundetilpassede løsninger for innsamling og transport av ulike avfallsfraksjoner for eiere, og enkeltstående kontrakter/oppdrag for private og næringsliv.

Renovasjonen IKS har delt lokalisering, hvor hovedkontor og hovedtyngden av virksomheten er etablert på Svanholmen, Forus i Stavanger. Selskapet har en driftsavdeling på Vatne driftsstasjon i Sandnes og i Nordmarka industriområde på Tau i Strand kommune. Selskapet har avtaler om håndtering av ulike innsamlingsordninger i 12 kommuner, herunder Stavanger, Sandnes, kommuner på Jæren og i Ryfylke.

## **Organisasjon**

### **Representantskapet og styret**

Bystyrene i eierkommunene Sandnes og Stavanger, velger medlemmer til representantskapet. Valgperioden er lik kommunevalgperioden. Representantskapet har 8 medlemmer.

Representantskapet hadde følgedesammensetning:

Sandnes: Bjarte Sveinsvoll Dagestad (leder), Laila Espedal, Terje Lunde, Oddny Helen Turøy.

Stavanger: Maria Von Krogh (Nestleder) Jo Jenseg, Hilde Karlsen, Dag Mossige

Representantskapet velger selskapsstyre. Styret har 6 medlemmer. To av styrets medlemmer er valgt av de ansatte.

Styret hadde følgende sammensetning:

Leder Sissel B. Fuglestad, nestleder Kenny E. Rettore, Eimund Nygaard og Inger Øverland.

Ansattes representanter: Sondre W. Hansen, Oddgeir Helliesen.

Selskapsstyret er generalforsamling for datterselskapene Renovasjonen Egenregi AS og Renovasjonen Næring AS. Begge selskaper har ett styremedlem som også er leder.

Adm. Direktør Tord Wilstrup Torgersen er styreleder for disse. Økonomisjef Arild Olsen er varamedlem.

### **Administrasjon/personell og likestilling**

Ledergruppen i Renovasjonen IKS har i 2022 bestått av adm. Direktør, økonomisjef, markedssjef/daglig leder Næring AS, logistikksjef, teknisk leder, driftssjef, HMS-K-leder og HR leder (nyopprettet stilling 01.06.2022).

Administrasjonen utgjorde ved utgangen av året 13 stillinger. I tillegg til 6 driftsledere i operativ funksjon. Dette er en økning på 2 fra 2021, hvor en er driftssjef som er tatt med i administrasjonen, samt økning med HR leder.

Målsettingen er å ha en liten administrasjon. Det medfører at noen i administrasjonen utøver flere stillingsfunksjoner.

Morselskapet ansetter i utgangspunktet alt personell og leier disse ut til datterselskapene, legger strategier, planer og forvalter alle felles ressurser som brukes i selskapene. Kostnadene ved utleie av personell til datterselskapene er etter selvkost. Alle interne leveranser av fellestjenester ble gjennomgått og oppdatert sammen med revisor.

Styret har vedtatt organisasjonsplan. Planen er basert på hvilke funksjoner som er nødvendige å få utført for å kunne gjennomføre de oppgaver selskapet har ansvar for.



Konsernet var ved utgangen av 2022 totalt 160 ansatte. Det er en økning på 14 fra 2021. Endringen er relatert til naturlig avgang, som senere har blitt erstattet. Bedriften er godkjent lærebedrift og har i 2022 hatt lærekontrakt med 2 lærlinger i transportfaget, målet var 4, men 2 trakk seg. Selskapet har eget verksted med 5 mekanikere + verksmester.

Gjennomsnittsalderen er 45,1 år. Dette er en nedgang på 1,4 i forhold til 2021. Tradisjonelt har renovatørfaget vært et mannsdominert yrke. Det gjenspeiler seg også i vårt selskap. Det er 16 fast ansatte kvinner, hvorav 4 er ansatt i administrasjonen og 11 er sjåfører/renovatører, samt 1 av våre lærlinger. Kvinneandelen utgjør da 10% av de fast ansatte, og målsettingen er fortsatt å øke kvinneandelen i selskapet.

Korttidssykefraværet utgjorde 2,6 %, mens langtidssykefraværet utgjorde 9,9 %. Korttidssykefraværet har gått ned 0,8 % fra 2021 mens langtidssykefraværet er økt med 1,4 %.

Det er fokus på å redusere sykefraværet ved oppfølging og tilrettelegging av arbeid. Selskapet har inngått avtale om bedriftshelsetjeneste og har tegnet behandlingsforsikring. Det er faste rutiner for oppfølgings- og dialogmøter med sykemeldte med det mål å øke mulighetene for å komme raskere tilbake i arbeid. Det er etablert et godt samarbeid mellom bedrift, bedriftstjenesten og NAV i oppfølgingsarbeidet.

Alle ansatte er tilsluttet Kommunal Lands Pensjonskasse (KLP). Selskapet har vedtatt eget personalreglement.

### **Etikk**

Selskapet har vedtatt egne etiske retningslinjer som er gjort kjent for alle ansatte. Det er et krav at retningslinjene skal følges. Hovedmålet for selskapets etiske retningslinjer er å skape felles holdninger til hvordan selskapet skal drives, slik at eiere, kunder, ansatte, offentlige myndigheter og så vel samarbeidende som konkurrerende selskaper til enhver tid har tillitt til selskapets profesjonalitet og integritet.

### **Diskrimineringsloven**

Våre etiske retningslinjer presiserer at selskapets kultur skal være preget av ærlighet, hensynsfullhet og rettskaffenhet. De etiske retningslinjer sammen med vårt personalreglement skal bygge opp under en kultur og policy i selskapet som lever opp til intensjonen med diskriminerings- og tilgjengelighetsloven.

### **Styrets fokus i 2022**

Styret har avholdt 4 møter og behandlet 27 saker. Styret har hatt fokus rettet mot strategi, økonomi, ressursbruk, lokalisering, kvalitetssikring, interne fellesavtaler og Coronapandemien

### **Arbeidsmiljøutvalg**

Arbeidsmiljøutvalget har avholdt 4 møter og har følgende sammensetning:

Fra administrasjonen: HR-leder, Markedssjef og HMSK-leder.

Fra ansatte: Hovedverneombud, og to verneombud.

BHT: Forus Akutten Kolibri v/bedriftssykepleier frem til 1.april 2022, deretter av BHT fra Falck Helse.



## **HMS, kvalitetssikringssystemer**

Selskapet har et kvalitetsstyringssystem som er sertifisert etter NS-EN 9001:2015. Ansvarlig revisjonsselskap er Verify sertifisering.

Det er utarbeidet handlingsplan for systematisk HMS-arbeid i konsernet

Vi har samarbeidsavtale med Forusakutten bedriftshelsetjeneste som tilbyr helseundersøkelser og rådgivningstjenester innen HMS områder.

Det er registrert inn **14 personskader** i 2022 (opp 9 i forhold til 2021). Av disse førte 3 til fravær (som er 2 opp i forhold til i 2021). Dette skyldes i hovedsak bedre rapportering (99 i 2021 mot 408 i 2022)

## **Ytre miljø**

Renovasjonen IKS er en miljøbedrift med viktige oppgaver innenfor avfallssektoren som i sum reduserer uønskede belastninger på ytre miljø.

Selskapet er sertifisert etter NS -EN ISO 14001:2015.

Selskapet har fokus på å utføre tjenestene på en forsvarlig måte, og har som strategisk mål å utføre alt arbeid med respekt og omtanke for liv, helse og ytre miljø.

Det jobbes kontinuerlig for å minske bedriftens utslipp av CO2. Dette gjøres med miljøbevisste valg ved kjøp av nytt utstyr og fokus på effektiv utnyttelse av våre ressurser. Alle nyanskaffelser av biler følger gjeldende EURO krav til CO2 utslipp.

## **Kjøretøy**

Bilparken består av renovasjonsbiler, containerbiler, kroklyftbiler, godsbiler, spesialbiler for tømning av nedgravde avfallsløsninger, samt kjøretøy til innsamling av matavfall fra storhusholdning og administrative kjøretøy. Ved utgangen av 2022 hadde selskapet totalt 131 kjøretøy inkludert reservekjøretøy. Det ble registrert 11 nye kjøretøy, herav 7 over 7,5 tonn. Fordelt på vektklasse er det 94 kjøretøy over 3,5 tonn, 6 tilhengere, og 28 kjøretøy under 7,5 tonn + 3 personbiler.

4 kjøretøy ble skrotet pga. alder og tilstand. Kjøretøyene har en gjennomsnittsalder på 5,4 år. Selskapet har også mindre el-biler som benyttes til innsamling av avfall i Stavanger sentrum. 64 % av kjøretøyparken har Euro VI teknologi, 97% av kjøretøyparken har Euro V teknologi eller bedre (inkludert null-utslipps kjøretøy) og 8% av kjøretøyparken er null-utslipps kjøretøy.

## **Fortsatt drift**

Styret mener det fremlagte regnskapet gir et rettviseende bilde av driften og den finansielle stilling. Det er lagt til grunn fortsatt drift i årsregnskapet, og styret bekrefter at forutsetningene for fortsatt drift er til stede.

## **Årsresultat**

Konsernet (Renovasjonen IKS, Renovasjonen Egenregi AS og Renovasjonen Næring AS) hadde en samlet brutto omsetning på kr 437 mill. i 2022 mot kr 422 mill. i 2021. Eliminert for interne transaksjoner hadde konsernet i 2022 en netto omsetning på kr. 257,3 mill. Herav utgjør selvkostvirksomheten kr 164 mill. og næringsvirksomheten kr 93 mill. Renovasjonen IKS hadde en omsetning på 180 mill.

Renovasjonen Egenregi AS hadde et mindre forbruk på kr 8,75 mill. Beløpet er tilbakeført og regnskapet er gjort opp i null.

Morselskapet har mottatt et konsernbidrag på kr 12,8 mill. fra datterselskapet Renovasjonen Næring AS.



Driftskostnadene er på kr 244,1 mill. Ordinært resultat før skatt er kr 13,7 mill. og ordinært resultat etter skatt ble kr 10,6 mill. i overskudd.

### **Disponering av årsresultat**

Av ordinært resultat etter skatt på kr 10,6 mill. foreslås kr. 8,6 mill. overført annen egenkapital og kr 2,0 mill. utbetales som utbytte til eierkommunene.

### **Skatt**

Datterselskapet Renovasjonen Egenregi AS driver sin virksomhet innen lovpålagt innsamling av husholdningsavfall og skal ikke drive med overskudd. I henhold til de offentligrettslige rammer for denne type virksomhet har dette selskapet kun anledning til å utføre tjenester til selvkost og svarer derav ikke skatt.

Datterselskapet Renovasjonen Næring AS konkurrerer på det frie markedet og driver sin virksomhet på ordinære forretningsmessige vilkår.

Konsernet er derav skattepliktig av den del av virksomheten som ligger utenfor selvkost området. Beregnet skatt er kr 3,2 mill.

### **Investeringer, balanse og likviditet**

#### **Investeringer i utstyr**

Det er vedtatt en dynamisk utskiftningsplan for bilparken. Anskaffelsesplanen omfatter også kjøp av containere, utstyr, mv.

Nye kjøretøy som ble anskaffet i 2022 har vektning på miljø, kvalitet og funksjonelle egenskaper. Det ble anskaffet 11 nye kjøretøy. Av disse var 7 over 7,5 tonn.

Det benyttes leasing som finansieringsform for større anskaffelser. Mindre anskaffelser finansieres ved kontantkjøp. 4 kjøretøy ble finansiert over drift, herav 1 varebil, 2 nye driftsleder biler og en tilhenger. Det ble foretatt utkjøp av 10 leasing biler etter utgåtte avtaler. En bil ble kondemnert etter brann, erstatningsbeløp mottatt fra forsikringsselskap, en byttet inn i annen lastebil og en personbil ble solgt.

#### **Balanse**

Konsernets totalkapital utgjorde pr. 31.12.22 kr 225,8 mill. og konsernets egenkapital er 90,5 mill. Egenkapitalandelen er 40,1 % mot 38,9 % i 2021.

Selskapets langsiktige gjeld er gjeld leasing transportmidler, som utgjør kr 65,3 mill. mot kr 61 mill. i 2021. Pensjonsforpliktelsene inkl. arbeidsgiveravgift utgjorde kr 18,8 mill.

#### **Likviditet**

Selskapets likviditet er god. Opparbeidet likviditetsreserve er i 2022 delvis benyttet til investeringer, totalt kr 11,1 mill. til avfallsbeholdere, containere, feiebil, varebiler, komprimator m/krok og inventar kontorer.

### **Risiko**

#### **Finansiell risiko**

Renovasjonen IKS har i 2022 ingen langsiktige lån. Nyanskaffelser av nye større kjøretøy finansieres gjennom leasing. Anskaffelse av mindre kjøretøy og containere/utstyr foretas over drift. Resultatet i selskapet vil kunne påvirkes av renteutviklingen i markedet og da spesielt i forhold til leasing- og pensjonsforpliktelser. Likviditetsrisikoen anses som begrenset da vi har en netto positiv kontantstrøm.



#### Markedsrisiko

Markedsrisikoen for konsernet utgjør 36 prosent fordi selskapets aktivitet i 2022 var fordelt 64/36 på utførelse av lovpålagte renovasjonsoppgaver i egenregiselskapet og den konkurranseutsatte virksomheten i næringselskapet.

Konkurranse om avfallsvolumene i Sandnes og Stavanger regionen medfører et prispress i markedet. De store nasjonale/internasjonale selskapene i regionen tar også markeder ved at de inngår nasjonale avtaler på avfallshåndtering.

Koronapandemien har medført store utfordringer for næringslivet i regionen.

Næringselskapet påvirkes normalt av aktivitetene i markedet, men konsekvensene av pandemien ble mindre enn fryktet, og har i liten grad påvirket inntjening i selskapet.

#### Operasjonell risiko


De fleste prosesser i verdikjeden er eksponert for operasjonell risiko. Det er særlig innenfor driftsaktiviteter og transportoppdrag at operasjonell risiko er størst i form av personskade, skade på miljøet og økonomiske tap. I det daglige håndteres risiko i hovedsak ved hjelp av prosedyrer, rutiner for avviksrapportering og forsikringsdekninger.

#### Strategisk risiko


Renovasjonen IKS har som strategisk mål å være et bransjeledende og kostnadseffektivt selskap med høy servicegrad. Konsernstrategien samsvarer med store deler av selskapets utvikling og ståsted. På nasjonalt og lokalt nivå kan endringer i politiske og økonomiske rammebetingelser medføre en strategisk risiko.


#### Omdømme risiko


Renovasjonen IKS er en offentlig eid bedrift som har sitt hovedarbeidsområde innen miljørettet virksomhet, hvor en er spesielt eksponert for omdømmerisiko knyttet til helse, miljø og sikkerhet, eksternt og internt. Det er viktig at selskapet har spesiell oppmerksomhet knyttet til transport og levering av avfall til godkjente mottak, med kontroll over leverte avfallsmengder. Renovasjonen IKS har som strategisk mål å sikre en hygienisk og betryggende innsamling og transport av avfall.


  
Sissel Beate Fuglestad  
Styreleder

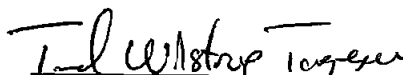
  
Kenny Ettore Rettore  
Nestleder

  
Inger Øverland  
Styremedlem

  
Eimund Nygaard  
Styremedlem

  
Sondre Wee Hansen  
Styremedlem

  
Oddgeir Helliesen  
Styremedlem

  
Tord Wilstrup Torgersen  
Adm. direktør



Årsregnskap 2022  
for  
Renovasjonen IKS (Konsern)

Org.no.989 111 736



<b>Resultatregnskap - mor/konsern</b>					
<b>Renovasjonen IKS</b>					
Morselskap				Konsern	
2022	2021		Note	2022	2021
		<b>Driftsinntekter og driftskostnader</b>			
179 245 350	178 759 900	Salgsinntekt	2	253 098 113	240 662 424
520 425	166 470	Annen driftsinntekt		4 161 675	3 675 744
<b>179 765 776</b>	<b>178 926 369</b>	<b>Sum driftsinntekter</b>		<b>257 259 788</b>	<b>244 338 168</b>
10 535 776	17 436 616	Varekostnad	2	28 689 532	34 526 223
123 675 596	115 704 479	Lønnskostnad	1	125 451 192	117 621 811
20 538 640	21 043 504	Avskrivning av varige driftsmidler	3	20 651 397	21 206 085
0	118 982	Nedskrivning av driftsmidler og immaterielle eiendeler	3	0	118 982
23 767 673	22 325 962	Annen driftskostnad	2	69 299 135	54 807 640
<b>178 517 685</b>	<b>176 629 543</b>	<b>Sum driftskostnader</b>		<b>244 091 256</b>	<b>228 280 741</b>
<b>1 248 091</b>	<b>2 296 826</b>	<b>Driftsresultat</b>		<b>13 168 532</b>	<b>16 057 427</b>
		<b>Finansinntekter og finanskostnader</b>			
1 418 687	582 460	Annen renteinntekt		2 456 303	948 123
13 123 747	13 659 653	Annen finansinntekt		323 747	309 653
<b>14 542 434</b>	<b>14 242 113</b>	<b>Sum Finansinntekter</b>		<b>2 780 050</b>	<b>1 257 777</b>
2 159 110	2 286 963	Annen rentekostnad		2 187 451	2 286 963
14 341	8 629	Annen finanskostnad		14 491	8 629
<b>2 173 451</b>	<b>2 295 592</b>	<b>Sum Finanskostnader</b>		<b>2 201 943</b>	<b>2 295 592</b>
<b>12 368 983</b>	<b>11 946 521</b>	<b>Sum netto finansposter</b>		<b>578 107</b>	<b>-1 037 816</b>
<b>13 617 073</b>	<b>14 243 347</b>	<b>Ordinært resultat før skattekostnad</b>		<b>13 746 639</b>	<b>15 019 611</b>
3 114 364	3 265 248	Skattekostnad på ordinært resultat	12	3 155 902	3 445 430
<b>10 502 709</b>	<b>10 978 099</b>	<b>Ordinært resultat</b>		<b>10 590 737</b>	<b>11 574 181</b>
		<b>Ekstraordinære inntekter og kostnader</b>			
<b>10 502 709</b>	<b>10 978 099</b>	<b>Årsresultat</b>		<b>10 590 737</b>	<b>11 574 181</b>
		<b>Forslag til disponeringer</b>			
2 000 000	2 000 000	Avsatt til utbytte	11	2 000 000	2 000 000
8 502 709	8 978 099	Avsatt til annen egenkapital	8	8 590 737	9 574 181
<b>10 502 709</b>	<b>10 978 099</b>	<b>Sum disponert</b>		<b>10 590 737</b>	<b>11 574 181</b>



<b>Balanse - mor/konsern</b>					
<b>Renovasjonen IKS</b>					
<b>Morselskap</b>				<b>Konsern</b>	
<b>2022</b>	<b>2021</b>		<b>Note</b>	<b>2022</b>	<b>2021</b>
		<b>Eiendeler</b>			
		<b>Anleggsmidler</b>			
1 706 923	1 753 376	Utsatt skattefordel	12	1 902 201	1 862 066
<b>1 706 923</b>	<b>1 753 376</b>	<b>Sum immaterielle eiendeler</b>		<b>1 902 201</b>	<b>1 862 066</b>
		<b>Varige driftsmidler</b>			
11 423 031	9 145 914	Maskiner og inventar	3	11 663 396	9 499 036
74 982 277	66 894 655	Biler og leasingbiler	3	74 982 277	66 894 655
<b>86 405 308</b>	<b>76 040 569</b>	<b>Sum varige driftsmidler</b>		<b>86 645 673</b>	<b>76 393 690</b>
		<b>Finansielle anleggsmidler</b>			
3 020 000	3 020 000	Investeringer i datterselskap		0	0
4 130 608	3 759 794	Investeringer i aksjer og andeler	4, 9	4 186 796	3 808 002
<b>7 150 608</b>	<b>6 779 794</b>	<b>Sum finansielle anleggsmidler</b>		<b>4 186 796</b>	<b>3 808 002</b>
<b>95 262 839</b>	<b>84 573 739</b>	<b>Sum anleggsmidler</b>		<b>92 734 670</b>	<b>82 063 758</b>
		<b>Omløpsmidler</b>			
1 660 360	1 837 946	Lager av varer og annen beholdning	13	1 660 360	1 837 946
		<b>Fordringer</b>			
26 363 240	28 731 628	Kundefordringer	5	28 110 679	26 350 142
32 636 090	31 041 294	Andre fordringer	5	6 872 157	5 800 471
<b>58 999 330</b>	<b>59 772 922</b>	<b>Sum fordringer</b>		<b>34 982 837</b>	<b>32 150 612</b>
50 823 141	45 745 338	Bankinnskudd, kontanter o.l.	6	96 432 735	94 391 448
<b>111 482 830</b>	<b>107 356 205</b>	<b>Sum omløpsmidler</b>		<b>133 075 932</b>	<b>128 380 006</b>
<b>206 745 669</b>	<b>191 929 944</b>	<b>Sum eiendeler</b>		<b>225 810 602</b>	<b>210 443 764</b>



<b>Balanse - mor/konsern</b>					
<b>Renovasjonen IKS</b>					
Morselskap				Konsern	
2022	2021		Note	2022	2021
		<b>Egenkapital og gjeld</b>			
		<b>Innskutt egenkapital</b>			
1 200 000	1 200 000	Aksjekapital	7, 8	1 200 000	1 200 000
<b>1 200 000</b>	<b>1 200 000</b>	<b>Sum innskutt egenkapital</b>		<b>1 200 000</b>	<b>1 200 000</b>
		<b>Opptjent egenkapital</b>			
84 771 619	76 268 909	Annen egenkapital	8	89 335 063	80 744 326
<b>84 771 619</b>	<b>76 268 909</b>	<b>Sum opptjent egenkapital</b>		<b>89 335 063</b>	<b>80 744 326</b>
<b>85 971 619</b>	<b>77 468 909</b>	<b>Sum egenkapital</b>		<b>90 535 063</b>	<b>81 944 326</b>
		<b>Gjeld</b>			
		<b>Avsetning for forpliktelser</b>			
18 216 405	16 221 158	Pensjonsforpliktelser	9	18 771 762	16 768 912
<b>18 216 405</b>	<b>16 221 158</b>	<b>Sum avsetning for forpliktelser</b>		<b>18 771 762</b>	<b>16 768 912</b>
		<b>Annen langsiktig gjeld</b>			
65 340 925	61 032 975	Øvrig langsiktig gjeld	10	65 340 925	61 032 975
<b>65 340 925</b>	<b>61 032 975</b>	<b>Sum annen langsiktig gjeld</b>		<b>65 340 925</b>	<b>61 032 975</b>
		<b>Kortsiktig gjeld</b>			
6 079 528	6 518 736	Leverandørgjeld	11	10 567 213	12 831 087
3 067 911	2 751 309	Betalbar skatt	12	3 196 038	2 898 172
12 167 100	12 757 821	Skyldig offentlige avgifter	11	12 742 033	12 275 918
2 000 000	2 000 000	Utbytte	11	2 000 000	2 000 000
13 902 181	13 179 035	Annen kortsiktig gjeld	11	22 657 568	20 692 374
<b>37 216 721</b>	<b>37 206 901</b>	<b>Sum kortsiktig gjeld</b>		<b>51 162 852</b>	<b>50 697 551</b>
<b>120 774 051</b>	<b>114 461 034</b>	<b>Sum gjeld</b>		<b>135 275 539</b>	<b>128 499 438</b>
<b>206 745 669</b>	<b>191 929 944</b>	<b>Sum egenkapital og gjeld</b>		<b>225 810 602</b>	<b>210 443 764</b>

Stavanger, 26.04.2023  
Styre i Renovasjonen IKS  
Sissel Beate Fuglestad  
styreleder  
Kenny Effore Retto  
nestleder  
Eimund Nygaard  
styremedlem  
Inger Øverland  
styremedlem  
Sondre Wee Hansen  
styremedlem  
Oddgeir Helliesen  
styremedlem  
Tord Wilstrup Torgersen  
administrerende direktør

**Indirekte kontantstrømsanalyse****Renovasjonen IKS**

	Note	2022	2021
<b>Kontantstrømmer fra operasjonelle aktiviteter</b>			
Resultat før skattekostnad		13 746 639	15 019 611
- Periodens betalte skatt		-2 898 172	-2 855 131
+/- Tap/gevinst ved salg av anleggsmidler		414 855	166 496
+ Ordinære avskrivninger	3	20 651 397	21 206 085
+ Nedskrivning anleggsmidler		0	118 982
+/- Endring i varelager		177 586	209 119
+/- Endring i kundefordringer		-1 760 550	-8 474 418
+/- Endring i leverandørgjeld		-2 263 874	4 437 372
+/- Forskj. kostnadsført pensjon og inn-/utbet. i pensjonsordn.		2 002 850	-3 010 906
+/- Endring i andre tidsavgrensingsposter		1 359 635	2 019 178
= <b>Netto kontantstrøm fra operasjonelle aktiviteter</b>		<b>31 430 367</b>	<b>28 836 386</b>
<b>Kontantstrømmer fra investeringsaktiviteter</b>			
+ Innbetalinger ved salg av varige driftsmidler		496 435	1 894 870
- Utbetalinger ved kjøp av varige driftsmidler	3	31 814 669	18 787 432
- Utbetalinger ved kjøp av aksjer og andeler i andre foretak		378 794	359 729
= <b>Netto kontantstrøm fra investeringsaktiviteter</b>		<b>-31 697 029</b>	<b>-17 252 292</b>
<b>Kontantstrømmer fra finansieringsaktiviteter</b>			
+ Innbetalinger ved opptak av ny langsiktig gjeld		20 983 754	12 970 369
- Utbetalinger ved nedbetaling av langsiktig gjeld		-16 675 804	-18 954 630
- Utbetalinger av utbytte	11	2 000 000	2 000 000
= <b>Netto kontantstrøm fra finansieringsaktiviteter</b>		<b>2 307 950</b>	<b>-7 984 261</b>
= <b>Netto endring i kontanter og kontantekvivalenter</b>		<b>2 041 288</b>	<b>3 599 834</b>
+ Beh. av kont. og kontantekvivalenter ved per. begynnelse		94 391 448	90 791 612
= <b>Beh. av kont. og kontantekvivalenter ved per. slutt</b>		<b>96 432 736</b>	<b>94 391 448</b>



## Regnskapsprinsipper

## NOTER KONSERN RENOVASJONEN IKS - 2022

Renovasjonen IKS ble opprettet fra 01.01.2006. Deltakende kommuner er Stavanger og Sandnes.

Årsregnskapet er satt opp i samsvar med regnskapsloven og god regnskapsskikk for øvrige foretak, med tillegg for interkommunale selskaper iht. forskrifter om årsbudsjett, årsregnskap og årsberetning for interkommunale selskaper av 17. desember 1999.

Følgende regnskapsprinsipper er anvendt:

- Transaksjoner regnskapsføres til verdien av vederlaget på transaksjonstidspunktet.
- Inntekt skal resultatføres når den er opptjent.
- Utgifter skal kostnadsføres i samme periode som tilhørende inntekt.
- Urealisert tap skal resultatføres.
- Ved sikring skal gevinst og tap resultatføres i samme periode.
- Ved usikkerhet skal det brukes beste estimat, på bakgrunn av den informasjon som er tilgjengelig når årsregnskapet avlegges. Ved endring av regnskapsestimater skal virkningen resultatføres i den perioden estimatet endres, med mindre resultatføringen kan utsettes i samsvar med god regnskapsskikk.
- Alle inntekter og kostnader resultatføres. Virkning av endring av regnskapsprinsipp og korrigering av feil i tidligere årsregnskap skal føres direkte mot egenkapitalen. Andre unntak fra kongruensprinsippet skal gjøres når det er i samsvar med god regnskapsskikk.
- Årsregnskapet skal utarbeides etter ensartede prinsipper, som skal anvendes konsistent over tid.
- Årsregnskapet skal utarbeides under forutsetning om fortsatt drift så lenge det ikke er sannsynlig at virksomheten vil bli avviklet. Dersom det er sannsynlig at virksomheten vil bli avviklet, skal eiendeler og gjeld vurderes til virkelig verdi ved avvikling.
- Registrering av regnskapsopplysninger og utarbeidelse av årsregnskap skal foretas i samsvar med god regnskapsskikk.
- Varer er regnskapsført til laveste verdi av gjennomsnittlig anskaffelseskost og netto salgsverdi. Anskaffelseskost inkluderer omkostninger ved anskaffelsen av varene, fratrukket bonuser og rabatter. Det foretas nedskrivning for påregnelig ukurans.

Selskapet har forsikrede pensjonsforpliktelser som er balanseført.  
Pensjonsordningen er ytelsesbasert.  
Selskapet er skattepliktig.  
Finansielle leieavtaler er balanseført.

## 1 Ansatte, godtgjørelser m.v.

Det er registrert følgende lønnskostnader for selskapet de siste to år:

	2022	2021
Lønninger		
Arbeidsgiveravgift	92 661 509	87 144 272
Bokførte pensjonskostnader eks. arbeidstakers andel	15 443 881	14 523 548
Andre ytelser og honorar	13 759 903	13 799 223
Sum Lønnskostnader:	125 451 192	117 621 811
Antall årsverk pr. 31.12.	160	146

Det er i 2022 utbetalt lønn til daglig leder i Renovasjonen IKS, som også er daglig leder i Renovasjonen Egenregi AS, på kr. 1 290 036. Og daglig leder i Renovasjonen Næring AS har fått utbetalt en lønn på kr. 922 333.  
Netto pensjonskostnad for daglig leder mor er kr. 132 840 og for daglig leder datterselskap er kr. 94 381.  
Det er utbetalt kr 362 009 i styrehonorar til selskapets styre, herav kr 85 033 i honorar til styreleder.  
Det er i 2022 kostnadsført kr 214 166 eksklusiv merverdiavgift i revisjonshonorar.



## 2 Sammendratte poster

	2022	2021
<b>Spesifikasjon av inntekter:</b>		
Andre salgsinntekter	252 407 457	238 708 805
Stavanger kommune	405 560	490 286
Kommunale foretak Stavanger	1 433	942
Salg til andre	110 533	1 335 584
Jærregionen samt Rennesøy kommune	50 779	18 079
Tilskudd Rogaland Fylkeskommune	122 352	108 733
<b>Sum salgsinntekt:</b>	<b>253 098 114</b>	<b>240 852 224</b>

	2022	2021
<b>Spesifikasjon av utgifter:</b>		
Innkjøp av varer for videresalg	6 076 696	7 686 258
Kjøp av tjenester for videresalg	6 460 729	11 503 362
Deponiavgift	16 152 107	15 336 598
<b>Sum varekostnad:</b>	<b>28 689 532</b>	<b>34 526 222</b>

Kostnader lokaler	9 501 119	8 750 199
Verktøy, inventar og driftsmateriale	5 043 013	4 266 553
Kontorkostnad, trykksak og lignende	830 855	1 559 065
Kostnad transportmidler	46 583 096	32 769 140
Leieutgifter anlegg	325 000	1 056 851
Andre driftskostnader	7 019 371	6 405 832
Utgifter konsern	-3 319	0
<b>Sum annen driftskostnad:</b>	<b>68 299 136</b>	<b>54 807 642</b>

<b>Herav annen driftskostnad til Nærstående parter:</b>		
Leie av lokaler av Sandnes/Stavanger kommune	7 782 016	7 317 091
Andre kjøp fra Sandnes/Stavanger kommune	2 230 689	2 561 035

## 3 Driftsmidler

Tekst	Maskiner og inventar	Biler	Biler Leasing	Totalt
Anskaffelseskost 01.01.	18 470 845	12 249 969	145 507 584	176 228 398
Årets tilgang	4 709 837	6 013 935	21 090 897	31 814 669
Årets avgang		380 030	531 260	911 290
Årets nedskrivning				-
Akkumulerte avskrivninger 31.12.	11 517 297	7 448 752	101 520 068	120 486 117
<b>Bokført verdi pr. 31.12.</b>	<b>11 663 396</b>	<b>10 435 124</b>	<b>64 547 153</b>	<b>86 645 673</b>
Årets avskrivning	2 545 477	1 655 205	16 450 716	20 651 397
Årets avskrivning i %	10 % / 20 %	10 %	10 % / 20 %	

<b>Kjøp og salg av driftsmidler:</b>	2022	2021
Tilgang: maskiner, inventar og biler	10 723 773	5 456 949
Tilgang: finansiell leasing av transportmidler	21 090 897	13 330 482

Tilgang driftsmidler: Anskaffelse av hjullaster, 4 varebiler, tilhenger, aggregat til bil, elbilladere, tankkølle, maskinmak, containere, beholdere, laser rensesystem, komprimator med krok, tralle, gulvvasker, mobile løftesøyler, LCD Samsung skjermer, hyller og reoler. Finansiering er foretatt over drift.

Tilgang Finansiell leasing: Inngått kontrakt av 8 nye biler og 1 lift. Foretatt utkjøp av 10 leasingbiler og delutkjøp av komprimator. Verdi er lik anskaffelseskost (leieberegningsgrunnlag), og avskrivning er vurdert til faste avdrag i hele leieperioden. Finansiell leasing er behandlet etter NRS 14.



## 4 Aksjer og andeler

Selskapet har følgende eierandeler:

Navn	Antall	Pålydende	Overkurs	Totalt
Egenkapitalinnskudd KLP				4 186 796
				<b>4 186 796</b>

## 5 Kundefordringer og andre fordringer

Selskapets kundefordringer er vurdert til pålydende. Det er i 2022 avsatt kr 300 000 i tap på fordringer. Det er i 2022 tapsført kr 104 717 som tap på utestående fordringer. Tilsvarende tap i fjor var kr 89 576. Det er ingen kundefordringer som forfaller senere enn ett år etter regnskapsårets slutt.

Selskapet har kundefordringer på:

	2022	2021
Private	13 359 189	13 683 943
<b>Nærstående parter:</b>		
Stavanger kommune	5 091 568	3 935 624
Jærregionen	1 335 083	1 486 743
Sandnes kommune	6 352 927	1 447 739
Ryfylke Miljøverk IKS	1 971 913	5 796 093
<b>Sum kundefordringer:</b>	<b>28 110 680</b>	<b>26 350 139</b>
<b>Andre fordringer:</b>		
Fordring refusjon sykepenger/svangerskap		
Private	1 447 534	791 077
Ryfylke	3 514 101	3 069 316
<b>Sum andre fordringer:</b>	<b>6 872 157</b>	<b>5 800 471</b>

## 6 Bundne midler

Av selskapets bankinnskudd er kr 3 934 243 avsatt på egen konto for skattetrekk. Skyldig skattetrekk pr. 31.12. er kr 3 934 395.

## 7 Selskapskapital

Selskapskapitalen er på kr 1 200 000, som er fordelt med 50 % på hver eierkommune. Sandnes kommune og Stavanger kommune står som eiere av selskapet.

## 8 Egenkapital

Tekst	Selskapets kapital	Annen egenkapital	Sum
Pr. 01.01.	1 200 000	80 744 325	81 944 325
Årets resultat	0	8 590 737	8 590 737
Egenkapital pr. 31.12.	<b>1 200 000</b>	<b>89 335 063</b>	<b>90 535 063</b>



## 9 Pensjonskostnader, -midler og -forpliktelser

Selskapet er pliktig til å ha tjenstepensjonsordning etter lov om obligatorisk tjenstepensjon, og har etablert pensjonsordning som tilfredsstiller kravene i loven.

Selskapet har pensjonsordninger som omfatter samtlige ansatte. Pensjonsordningene er organisert gjennom en kollektiv pensjonsforsikring. Ordningen gir rett til en definert fremtidig ytelse. Disse er i hovedsak avhengig av antall opptjeningsår, lønnsnivå ved oppnådd pensjonsalder og størrelsen på ytelsen fra folketrygden. Forpliktelsene er dekket gjennom et forsikringselskap.

Som en del av den årlige pensjonsutgiften er det i år innbetalt reguleringspremie med kr 6 558 834. Selskapets utgifter til AFP dekkes gjennom et eget premieelement. Andel egenkapitaltilskudd utgjør pr. 31.12. kr 4 186 796.

	2022	2021
<b>Kollektiv pensjonsordning:</b>		
Nåverdi av årets pensjonsopptjening	17 480 639	16 310 277
Rentekostnad av pensjonsforpliktelse	4 843 629	3 894 943
Avkastning på pensjonsmidler	-7 632 430	-5 639 564
Administrasjonskostnad/rentelegantii	521 966	531 804
<b>Netto pensjonskostnad:</b>	<b>15 213 804</b>	<b>15 097 460</b>
Resultatført aktuarielt tap eks. arbeidsgiveravgift	209 132	301 623
	<b>15 422 936</b>	<b>15 399 083</b>
<b>Opplyente pensjonsforpliktelser</b>	<b>244 089 976</b>	<b>240 930 352</b>
<b>Beregnet pensjonsforpliktelse:</b>	<b>244 089 976</b>	<b>240 930 352</b>
Pensjonsmidler (til markedsverdi / pensjonsfond)	205 573 514	202 800 474
Netto forpliktelse før arbeidsgiveravgift	38 516 462	38 129 876
Ikke resultatført estimatendring/-avvik	-22 064 437	-23 433 199
<b>Pensjonsforpliktelser:</b>	<b>16 452 025</b>	<b>14 696 679</b>
Arbeidsgiveravgift av pensjonsforpliktelser	2 319 737	2 072 232
<b>Pensjonsforpliktelser inkl. arbeidsgiveravgift:</b>	<b>18 771 762</b>	<b>16 768 912</b>
<b>Økonomiske forutsetninger:</b>	<b>31.12.2022</b>	<b>31.12.2021</b>
Diskonteringsrente	3,00 %	1,90 %
Lønnsvekst	3,50 %	2,75 %
G-regulering	3,25 %	2,50 %
Pensjonsregulering	2,63 %	1,73 %
Forventet avkastning på fondsmidler	5,20 %	3,70 %

Forutsetninger som normalt benyttes innen forsikring er lagt inn som aktuarmessige forutsetninger ved beregningen av selskapets pensjonsforpliktelse pr. 31.12.2022.

Årets netto pensjonskostnad fremkommer på følgende måte:

Endring balanseførte pensjonsforpliktelser	1 695 022
Årets pensjonspremie	13 727 914
<b>Netto pensjonskostnad (inkl. arbeidstakers andel):</b>	<b>15 422 936</b>

Årets premie er redusert med overføring fra premiefond med kr 4 841 781 for 2022.



## 10 Langsiktig gjeld

Virksomheten har pr. 31.12. ingen gjeld til kreditinstitusjoner.

Regnskapsår	2022	2021
Gjeld leasing transportmidler - Nåverdberegning NRS 14	64 972 048	60 556 956
Tilskudd hel-elektrisk bil - leasing avtale - utsatt inntektsføring	368 877	476 020
<b>Sum restgjeld Finansiell leasing</b>	<b>65 340 925</b>	<b>61 032 975</b>

Spesifikasjon gjeld leasing		
Forfall	Nominell verdi	Nåverdi
> 5 år	18 391 087	17 086 470
2-5 år	40 060 333	37 451 098
<1	11 086 789	10 434 460
<b>Sum</b>	<b>69 538 209</b>	<b>64 972 048</b>

Det foreligger rett til fortsatt leie av driftsmiddelet etter avtaleperiodens utløp. Minimumsperioden går over 84 terminer, og leien reduseres til 1/12 av beløpet etter utløpet av denne.

## 11 Kortsiktig gjeld

	2022	2021
<b>Leverandørgjeld:</b>		
Private		
Leverandører utlandet	9 496 303	10 548 309
<b>Nærstående parter:</b>	136 258	124 767
Stavanger kommune		
Renovasjonen Egenregi AS	1 123 205	773 047
Renovasjonen Næring AS	0	0
Renovasjonen IKS	-188 554	0
<b>Sum leverandørgjeld:</b>	<b>10 567 213</b>	<b>12 831 085</b>
<b>Skyldige offentlige avgifter:</b>		
Skyldig forskuddstrekk		
Skyldig påleggstrekk	3 917 298	3 475 716
Skyldig arbeidsgiveravgift	17 097	-157
Skattedirektøren - merverdiavgift 6. termin	2 829 178	3 302 008
<b>Sum skyldige offentlige avgifter:</b>	<b>5 978 460</b>	<b>5 498 351</b>
<b>Avsatt utbytte:</b>	<b>12 742 033</b>	<b>12 275 919</b>
	<b>2 000 000</b>	<b>2 000 000</b>
<b>Annen kortsiktig gjeld:</b>		
Andre påløpte kostnader		
Avsatte feriepengar	1 856 256	676 898
Arbeidsgiveravgift av feriepengar	10 739 752	9 909 739
Private	1 514 306	1 397 273
Stavanger kommune	106 837	0
Sandnes kommune	3 692 640	2 910 626
Jærregionen	3 993 084	5 152 801
	754 693	645 036
<b>Sum annen kortsiktig gjeld:</b>	<b>22 657 568</b>	<b>20 692 373</b>



Til representantskapet i Renovasjonen IKS

## UAVHENGIG REVISORS BERETNING

### Konklusjon

Vi har revidert årsregnskapet for Renovasjonen IKS som viser et overskudd for selskapsregnskapet på kr 10 502 709 og et overskudd for konsernregnskapet på kr 10 590 737.

Årsregnskapet består av:

- selskapsregnskapet, som består av balanse per 31. desember 2022, resultatregnskap og kontantstrømoppstilling for regnskapsåret avsluttet per denne datoen og noter til årsregnskapet, herunder et sammendrag av viktige regnskapsprinsipper, og
- konsernregnskapet, som består av balanse per 31. desember 2022, resultatregnskap og kontantstrømoppstilling for regnskapsåret avsluttet per denne datoen og noter til årsregnskapet, herunder et sammendrag av viktige regnskapsprinsipper, og

Etter vår mening

- oppfyller årsregnskapet gjeldende lovkrav,
- gir selskapsregnskapet et rettviseende bilde av selskapets finansielle stilling per 31. desember 2022 og av dets resultat og kontantstrømmer for regnskapsåret avsluttet per denne datoen i samsvar med regnskapslovens regler, tilleggsbestemmelser i lov om interkommunale selskaper, forskrift om årsbudsjett, årsregnskap og årsberetning for interkommunale selskaper og god regnskapsskikk i Norge.
- gir konsernregnskapet et rettviseende bilde av konsernets finansielle stilling per 31. desember 2022 og av dets resultat og kontantstrømmer for regnskapsåret avsluttet per denne datoen i samsvar med regnskapslovens regler, tilleggsbestemmelser i lov om interkommunale selskaper, forskrift om årsbudsjett, årsregnskap og årsberetning for interkommunale selskaper og god regnskapsskikk i Norge.

### Grunnlag for konklusjonen

Vi har gjennomført revisjonen i samsvar med lov, forskrift, god kommunal revisjonsskikk i Norge og International Standards on Auditing (ISA-ene). Våre oppgaver og plikter i henhold til disse standardene er beskrevet nedenfor under *Revisors oppgaver og plikter ved revisjon av årsregnskapet*. Vi er uavhengige av selskapet i samsvar med kravene i relevante lover og forskrifter i Norge, og har overholdt våre øvrige etiske forpliktelser i samsvar med disse kravene. Innhentet revisjonsbevis er etter vår vurdering tilstrekkelig og hensiktsmessig som grunnlag for vår konklusjon.

Adresse:

Strandkaien 36, 4005 Stavanger

Organisasjonsnr.:

887 052 832

Telefon:

40 00 52 00

Epost:

post@rogaland-revisjon.no

Dette dokumentet er signert med PDF-formet (PDF-Advanced Electronic Signatures) av Signicat. Dette sikrer dokumentet og dets vedlegg mot endringer etter signering.

SIGNICAT

### Årsberetningen

Styret og daglig leder (ledelsen) er ansvarlig for informasjonen i årsberetningen. Vår konklusjon om årsregnskapet ovenfor dekker ikke informasjonen i årsberetningen.

I forbindelse med revisjonen av årsregnskapet er det vår oppgave å lese årsberetningen. Formålet er å vurdere hvorvidt det foreligger vesentlig inkonsistens mellom årsberetningen og årsregnskapet og den kunnskap vi har opparbeidet oss under revisjonen av årsregnskapet, eller hvorvidt informasjon i årsberetningen ellers fremstår som vesentlig feil. Vi har plikt til å rapportere dersom årsberetningen fremstår som vesentlig feil. Vi har ingenting å rapportere i så henseende.

Basert på kunnskapen vi har opparbeidet oss i revisjonen, mener vi at årsberetningen

- inneholder de opplysninger som skal gis i henhold til gjeldende lovkrav og
- at opplysningene om økonomi i årsberetningen stemmer overens med årsregnskapet.

### Styret og daglig ledes ansvar for årsregnskapet

Styret og daglig leder er ansvarlig for å utarbeide årsregnskapet og for at det gir et rettvise bilde i samsvar med regnskapslovens regler, tilleggsbestemmelser i lov om interkommunale selskaper, forskrift om årsbudsjett, årsregnskap og årsberetning for interkommunale selskaper og god regnskapskikk i Norge. Ledelsen er også ansvarlig for slik intern kontroll den finner nødvendig for å kunne utarbeide et årsregnskap som ikke inneholder vesentlig feilinformasjon, verken som følge av misligheter eller utilsiktede feil.

Ved utarbeidelsen av årsregnskapet må ledelsen ta standpunkt til selskapets evne til fortsatt drift og opplyse om forhold av betydning for fortsatt drift. Forutsetningen om fortsatt drift skal legges til grunn for årsregnskapet så lenge det ikke er sannsynlig at virksomheten vil bli avvirket.

### Revisors oppgaver og plikter ved revisjonen av årsregnskapet

Vårt mål er å oppnå betryggende sikkerhet for at årsregnskapet som helhet ikke inneholder vesentlig feilinformasjon, verken som følge av misligheter eller utilsiktede feil, og å avgi en revisjonsberetning som inneholder vår konklusjon. Betryggende sikkerhet er en høy grad av sikkerhet, men ingen garanti for at en revisjon utført i samsvar ISA-ene, alltid vil avdekke vesentlig feilinformasjon. Feilinformasjon kan oppstå som følge av misligheter eller utilsiktede feil. Feilinformasjon er å anse som vesentlig dersom den enkeltvis eller samlet med rimelighet kan forventes å påvirke de økonomiske beslutningene som brukerne foretar på grunnlag av årsregnskapet.

Som del av en revisjon i samsvar med ISA-ene, utøver vi profesjonelt skjønn og utviser profesjonell skepsis gjennom hele revisjonen. I tillegg:

- identifiserer og vurderer vi risikoen for vesentlig feilinformasjon i årsregnskapet, enten det skyldes misligheter eller utilsiktede feil. Vi utformer og gjennomfører revisjonshandlinger for å håndtere slike risikoer, og innhenter revisjonsbevis som er tilstrekkelig og hensiktsmessig som grunnlag for vår konklusjon. Risikoen for at vesentlig feilinformasjon som følge av misligheter ikke blir avdekket, er høyere enn for feilinformasjon som skyldes utilsiktede feil, siden misligheter kan innebære



samarbeid, forfalskning, bevisste utelatelser, uriktige fremstillinger eller overstyring av intern kontroll.

- opparbeider vi oss en forståelse av intern kontroll som er relevant for revisjonen, for å utforme revisjonshandlinger som er hensiktsmessige etter omstendighetene, men ikke for å gi uttrykk for en mening om effektiviteten av selskapets interne kontroll.
- evaluerer vi om de anvendte regnskapsprinsippene er hensiktsmessige og om regnskapsestimatene og tilhørende noteopplysninger utarbeidet av ledelsen er rimelige.
- konkluderer vi på om ledelsens bruk av fortsatt drift-forutsetningen er hensiktsmessig, og basert på innhentede revisjonsbevis, hvorvidt det foreligger vesentlig usikkerhet knyttet til hendelser eller forhold som kan skape tvil av betydning om selskapets evne til fortsatt drift. Dersom vi konkluderer med at det eksisterer vesentlig usikkerhet, kreves det at vi i revisjonsberetningen henleder oppmerksomheten på tilleggsopplysningene i årsregnskapet, eller, dersom slike tilleggsopplysninger ikke er tilstrekkelige, at vi modifierer vår konklusjon. Våre konklusjoner er basert på revisjonsbevis innhentet frem til datoen for revisjonsberetningen. Etterfølgende hendelser eller forhold kan imidlertid medføre at selskapet ikke fortsetter driften
- evaluerer vi den samlede presentasjonen, strukturen og innholdet i årsregnskapet, inkludert tilleggsopplysningene, og hvorvidt årsregnskapet gir uttrykk for de underliggende transaksjonene og hendelsene på en måte som gir et rettviseende bilde.

Vi kommuniserer med styret blant annet om det planlagte innholdet i og tidspunkt for revisjonsarbeidet og eventuelle vesentlige funn i revisjonen, herunder vesentlige svakheter i intern kontroll som vi avdekker gjennom revisjonen.

#### Uttalelse om øvrige lovmessige krav

Konklusjon om registrering og dokumentasjon

Basert på vår revisjon av årsregnskapet som beskrevet ovenfor, og kontrollhandlinger vi har funnet nødvendig i henhold til internasjonal standard for attestasjonsoppdrag (ISAE) 3000 «Attestasjonsoppdrag som ikke er revisjon eller forenklet revisorkontroll av historisk finansiell informasjon», mener vi at ledelsen har oppfylt sin plikt til å sørge for ordentlig og oversiktlig registrering og dokumentasjon av selskapets regnskapsopplysninger i samsvar med lov og god bokføringsskikk i Norge

Stavanger, 26.04.2023  
Rogaland Revisjon IKS

Rune Haukaas  
Revisjonsdirektør/statsautorisert revisor  
(elektronisk signert)



## Elektronisk signatur

**Signert av**

**Haukaas, Rune**

Norwegian BankID

**Dato og tid**

*(UTC+01:00) Amsterdam, Berlin, Bern, Rome, Stockholm, Vienna*

26.04.2023 17.11.29

Dette dokumentet er signert med elektronisk signatur. En elektronisk signatur er juridisk forpliktende på samme måte som en håndskrevet signatur på papir. Denne siden er lagt til dokumentet for å vise grunnleggende informasjon om signaturen(e), og på de foregående sidene kan du lese dokumentet som er signert. Vedlagt finnes også en PDF med signaturdetaljer, og en XML-fil med innholdet i den elektroniske signaturen(e). Vedleggene kan brukes for å verifisere gyldigheten av dokumentets signatur ved behov.



Årsregnskap 2022

for

Renovasjonen IKS

Org.nr.: 989111736



## Resultatregnskap

### Renovasjonen IKS

#### DRIFTSINNTEKTER OG DRIFTSKOSTNADER

	Note	2022	B-2022	2021
Salgsinntekt	2	179 245 350	166 346 579	178 759 900
Annen driftsinntekt		520 425	106 421	166 470
<b>Sum driftsinntekter</b>		<b>179 765 776</b>	<b>166 453 000</b>	<b>178 926 369</b>
Varekostnad	2	10 535 776	9 231 000	17 436 616
Lønnskostnad	1	123 675 596	125 620 002	115 704 479
Avskrivning av driftsmidler	3	20 538 640	3 391 000	21 043 504
Nedskrivning av driftsmidler og		0	0	118 982
Annen driftskostnad	2	23 767 673	28 210 998	22 325 962
<b>Sum driftskostnader</b>		<b>178 517 685</b>	<b>166 453 000</b>	<b>176 629 543</b>
<b>Driftsresultat</b>		<b>1 248 091</b>	<b>0</b>	<b>2 296 826</b>

#### FINANSINNTEKTER OG DRIFTSKOSTNADER

Annen renteinntekt	14	1 418 687	600 000	582 460
Annen finansinntekt	14	13 123 747	0	13 659 653
<b>Sum Finansinntekter</b>		<b>14 542 434</b>	<b>600 000</b>	<b>14 242 113</b>
Annen rentekostnad		2 159 110	0	2 286 963
Annen finanskostnad		14 341	0	8 629
<b>Sum Finanskostnader</b>		<b>2 173 451</b>	<b>0</b>	<b>2 295 592</b>
<b>Sum netto finansposter</b>		<b>12 368 983</b>	<b>600 000</b>	<b>11 946 521</b>
Resultat før skattekostnad		13 617 073	600 000	14 243 347
Skattekostnad på resultat	12	3 114 364	0	3 265 248
<b>Resultat</b>		<b>10 502 709</b>	<b>600 000</b>	<b>10 978 099</b>

#### EKSTRAORDINÆRE INNTEKTER OG KOSTNADER

<b>Årsresultat</b>		<b>10 502 709</b>	<b>600 000</b>	<b>10 978 099</b>
<b>Overføringer</b>				
Avsatt til utbytte	11	2 000 000	0	2 000 000
Avsatt til annen egenkapital	8	8 502 709	0	8 978 099
<b>Sum overføringer</b>		<b>10 502 709</b>	<b>0</b>	<b>10 978 099</b>

Renovasjonen IKS

Side 1



## Balanse

### Renovasjonen IKS

<b>EIENDELER</b>	<b>Note</b>	<b>2022</b>	<b>2021</b>
<b>Anleggsmidler</b>			
Utsatt skattefordel	12	1 706 923	1 753 376
<b>Sum immaterielle eiendeler</b>		<b>1 706 923</b>	<b>1 753 376</b>
<b>Varige driftsmidler</b>			
Maskiner, utstyr og inventar		11 423 031	9 145 914
Transportmidler		74 982 277	66 894 655
<b>Sum varige driftsmidler</b>	3	<b>86 405 308</b>	<b>76 040 569</b>
<b>Finansielle anleggsmidler</b>			
Investeringer i datterselskap	4	3 020 000	3 020 000
Investeringer i aksjer og andeler	4, 9	4 130 608	3 759 794
<b>Sum finansielle anleggsmidler</b>		<b>7 150 608</b>	<b>6 779 794</b>
<b>Sum anleggsmidler</b>		<b>95 262 839</b>	<b>84 573 739</b>
<b>Omløpsmidler</b>			
Lager av varer og annen beholdning	13	1 660 360	1 837 946
<b>Fordringer</b>			
Kundefordringer	5	26 363 240	28 731 628
Andre kortsiktige fordringer	5	32 636 090	31 041 294
<b>Sum fordringer</b>		<b>58 999 330</b>	<b>59 772 922</b>
Bankinnskudd, kontanter o.l.	6	50 823 141	45 745 338
<b>Sum omløpsmidler</b>		<b>111 482 830</b>	<b>107 356 205</b>
<b>SUM EIENDELER</b>		<b>206 745 669</b>	<b>191 929 944</b>



## Balanse

### Renovasjonen IKS

<b>EGENKAPITAL OG GJELD</b>	<b>Note</b>	<b>2022</b>	<b>2021</b>
<b>Innskutt egenkapital</b>			
Selskapskapital	7, 8	1 200 000	1 200 000
<b>Sum innskutt egenkapital</b>		<b>1 200 000</b>	<b>1 200 000</b>
<b>Opptjent egenkapital</b>			
Annen egenkapital	8	84 771 619	76 268 909
<b>Sum opptjent egenkapital</b>		<b>84 771 619</b>	<b>76 268 909</b>
<b>Sum egenkapital</b>		<b>85 971 619</b>	<b>77 468 909</b>
<b>Gjeld</b>			
<b>Avsetning for forpliktelser</b>			
Pensjonsforpliktelser	9	18 216 405	16 221 158
<b>Sum avsetning for forpliktelser</b>		<b>18 216 405</b>	<b>16 221 158</b>
<b>Annen langsiktig gjeld</b>			
Øvrig langsiktig gjeld	10	65 340 925	61 032 975
<b>Sum annen langsiktig gjeld</b>		<b>65 340 925</b>	<b>61 032 975</b>
<b>Kortsiktig gjeld</b>			
Leverandørgjeld	11	6 079 528	6 518 736
Betalbar skatt	12	3 067 911	2 751 309
Skyldig offentlige avgifter	11	12 167 100	12 757 821
Utbytte	11	2 000 000	2 000 000
Annen kortsiktig gjeld	11	13 902 181	13 179 035
<b>Sum kortsiktig gjeld</b>		<b>37 216 721</b>	<b>37 206 901</b>
<b>Sum gjeld</b>		<b>120 774 051</b>	<b>114 461 034</b>
<b>SUM EGENKAPITAL OG GJELD</b>		<b>206 745 669</b>	<b>191 929 944</b>




## Balanse

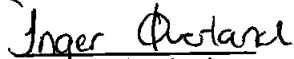
### Renovasjonen IKS


Stavanger, 26.04.2023


Styret i Renovasjonen IKS

  
Sissel Beate Fjglestad  
styreleder

  
Kenny Ettore Rettore  
nestleder

  
Inger Øverland  
styremedlem

  
Eimund Nygaard  
styremedlem

  
Sondre Wee Hansen  
styremedlem

  
Oddgeir Helliesen  
styremedlem

  
Tord Wilstrup Torgersen  
daglig leder



## Indirekte kontantstrøm

### Renovasjonen IKS

	Note	2022	2021
<b>Kontantstrømmer fra operasjonelle aktiviteter</b>			
Resultat før skattekostnad		13 617 073	14 243 347
Periodens betalte skatt		2 751 309	2 854 674
Tap/gevinst ved salg av anleggsmidler		414 855	166 496
Ordinære avskrivninger	3	20 538 640	21 043 504
Nedskrivning anleggsmidler		0	118 982
Endring i varelager		177 586	209 119
Endring i kundefordringer		2 368 388	-9 406 084
Endring i leverandørgjeld		-439 208	2 229 980
Forskj. kostnadsført pensjon og inn-/utbet. i pensjo		1 995 247	-2 977 534
Endring i andre tidsavgrensingsposter		-1 462 371	-12 436 709
Netto kontantstrøm fra operasjonelle aktiviteter		<u>34 458 902</u>	<u>10 336 426</u>
<b>Kontantstrømmer fra investeringsaktiviteter</b>			
Innbetalinger ved salg av varige driftsmidler		496 435	1 894 870
Utbetalinger ved kjøp av varige driftsmidler	3	31 814 670	18 594 071
Utbetalinger ved kjøp av aksjer og andeler i andre f		370 814	353 788
Netto kontantstrøm fra investeringsaktiviteter		<u>-31 689 049</u>	<u>-17 052 990</u>
<b>Kontantstrømmer fra finansieringsaktiviteter</b>			
Innbetalinger ved opptak av ny langsiktig gjeld		20 983 754	12 970 369
Utbetalinger ved nedbetaling av langsiktig gjeld		16 675 804	18 954 630
Utbetalinger av utbytte	11	2 000 000	2 000 000
Netto kontantstrøm fra finansieringsaktiviteter		<u>2 307 950</u>	<u>-7 984 261</u>
Netto endring i kontanter og kontantekvivalenter		<u>5 077 803</u>	<u>-14 700 824</u>
Beh. av kont. og kontantekvivalenter ved per. begy		45 745 338	60 446 162
Beh. av kont. og kontantekvivalenter ved per. slutt	6	<u>50 823 141</u>	<u>45 745 338</u>



## Regnskapsprinsipper

## NOTER RENOVASJONEN IKS (MOR) - 2022

Renovasjonen IKS ble opprettet fra 01.01.2006. Deltakende kommuner er Stavanger og Sandnes.

Årsregnskapet er satt opp i samsvar med regnskapsloven og god regnskapskikk for øvrige foretak, med tillegg for interkommunale selskaper iht. forskrifter om årbudsjett, årsregnskap og årsberetning for interkommunale selskaper av 17. desember 1999.

Følgende regnskapsprinsipper er anvendt:

- Transaksjoner regnskapsføres til verdien av vederlaget på transaksjonstidspunktet.
- Inntekt skal resultatføres når den er oppjent.
- Utgifter skal kostnadsføres i samme periode som tilhørende inntekt.
- Urealisert løp skal resultatføres.
- Ved sikring skal gevinst og tap resultatføres i samme periode.
- Ved usikkerhet skal det brukes beste estimat, på bakgrunn av den informasjon som er tilgjengelig når årsregnskapet avlegges. Ved endring av regnskapsestimater skal virkningen resultatføres i den perioden estimatet endres, med mindre resultatføringen kan utsettes i samsvar med god regnskapskikk.
- Alle inntekter og kostnader resultatføres. Virkning av endring av regnskapsprinsipp og korrigering av feil i tidligere årsregnskap skal føres direkte mot egenkapitalen. Andre unntak fra kongruensprinsippet skal gjøres når det er i samsvar med god regnskapskikk.
- Årsregnskapet skal utarbeides etter ensartede prinsipper, som skal anvendes konsistent over tid.
- Årsregnskapet skal utarbeides under forutsetning om fortsatt drift så lenge det ikke er sannsynlig at virksomheten vil bli avvirket. Dersom det er sannsynlig at virksomheten vil bli avvirket, skal eiendeler og gjeld vurderes til virkelig verdi ved avviking.
- Registrering av regnskapsopplysninger og utarbeidelse av årsregnskap skal foretas i samsvar med god regnskapskikk.
- Værer er regnskapsført til laveste verdi av gjennomsnittlig anskaffelseskost og netto salgsverdi. Anskaffelseskost inkluderer omkostninger ved anskaffelsen av varene, fratrukket bonuser og rabatter. Det foretas nedskrivning for påregnelig ukurans.

Selskapet har forsikrede pensjonsforpliktelser som er balanseført. Pensjonsordningen er ytelsesbasert. Selskapet er skattepliktig. Finansielle løøvtaler er balanseført.

## 1 Ansatte, godtgjørelser m.v.

Det er registrert følgende lønnskostnader for selskapet de siste to år:

	2022	2021
Lønninger	91 363 227	85 704 945
Arbeidsgiveravgift	15 208 387	14 284 318
Bokførte pensjonskostnader ekskl. arbeidstakers andel	13 530 886	13 566 403
Andre ytelser og honorar	3 573 116	2 148 813
<b>Sum lønnskostnader</b>	<b>123 675 596</b>	<b>115 704 479</b>
Antall årsværk per 31.12	158	144

Det er i 2022 utbetalt kr 1 290 036 til daglig leder Tord Wilstrup Torgersen. Netto pensjonskostnad var kr 233 343. Det er utbetalt kr 362 009 i styrehonorar til selskapets styre, og kr 85 033 i honorar til styreleder Sissel Beate Fuglestad. Det er i 2022 kostnadsført kr 159 166 i lovålagt revisjonshonorar og kroner 3 345 til rådgivningstjenester



## 2 Sammendratte poster

Spesifikasjon av inntekter:	2022	2021
Andre salgsinntekter	18 549 742	16 627 000
Inntekter konsern	14 974 809	13 770 832
Renovasjonen Egenregi AS	10 742 544	16 399 492
Renovasjonen Næring AS	3 122 038	4 327 124
Renovasjonen IKS	369 578	352 829
Stavanger kommune	405 560	490 286
Kommunale foretak Stavanger	1 433	942
Salg til andre	110 633	1 335 584
Andre kommuner	50 779	18 079
Utleie av arbeidskraft konsern	108 720 522	102 886 430
Leieinntekter utstyr og anlegg konsern	3 641 708	3 231 298
Leasinginntekter anlegg konsern	18 433 753	19 111 272
Tilskudd Rogaland Fylkeskommune	122 352	108 733
	<b>179 245 350</b>	<b>178 769 900</b>
<b>Spesifikasjon av utgifter:</b>		
Innkjøp av varer for videresalg	5 487 514	7 488 639
Kjøp av tjenester for videresalg	5 048 282	9 947 977
<b>Varekostnad:</b>	<b>10 535 776</b>	<b>17 436 616</b>
Kostnader lokaler	3 001 340	2 611 651
Verktøy, inventar og driftsmateriale	1 806 873	1 380 866
Kontorkostnad, trykksak og lignende	455 766	1 012 105
Kostnad transportmidler	671 768	209 684
Konsern - utgifter	14 971 490	13 770 831
Andre driftskostnader	2 860 435	3 341 025
<b>Annen driftskostnad:</b>	<b>23 767 673</b>	<b>22 325 962</b>

## 3 Driftsmidler

Takst	Maskiner og inventar	Biler	Biler Leasing	Totalt
Anskaffelseskost 01.01.	17 426 822	12 249 869	145 507 584	175 184 375
Årets tilgang	4 709 837	5 013 935	21 090 897	31 814 670
Årets avgang		380 030	531 260	911 290
Årets nedskrivning				
Akkumulerte avskrivninger 31.12.	10 713 635	7 448 752	101 520 068	119 682 455
<b>Bokført verdi pr. 31.12.</b>	<b>11 423 024</b>	<b>10 435 122</b>	<b>64 547 153</b>	<b>86 405 300</b>
Årets avskrivning	2 432 720	1 655 205	16 450 716	20 538 640
Årets avskrivning i %	10 % / 20 %	10 %	10 % / 20 %	

Kjøp og salg av driftsmidler:	2022	2021
Tilgang: maskiner, inventar og biler	10 723 773	5 238 225
Tilgang: finansiell leasing av transportmidler	21 090 897	13 355 846

Tilgang driftsmidler: Anskaffelse av hjullaster, 4 varebiler, tilhenger, aggregat til bil, elbilladere, tankanlegg, maskinflak, containere, beholdere, laser rennesystem, komprimator med krok, tralle, gulvvasker, mobile løftesøyler, LCD Samsung skjemer, hyller og reoler.  
Finansiering er foretatt over drift.

Tilgang Finansiell leasing: Inngått kontrakt av 7 nye biler og 1 lift. Foretatt utkjøp av 10 leasingbiler og delutkjøp av komprimator. Verdi er lik anskaffelseskost (leieberegningsgrunnlag), og avskrivning er vurdert til faste avdrag i hele leieperioden.  
Finansiell leasing er behandlet etter NRS 14.



## 4 Aksjer

Selskapet eller følgende aksjer:

Navn	Antall	Pålydende	Overkurs	Totalt
Renovasjonen Egenregi AS	100	1 000	10 000	110 000
Renovasjonen Næring AS	100	1 000	10 000	2 910 000
Sum investeringer i datter				3 020 000
Egenkapitalinnskudd KLP				4 130 608
				7 150 608

Renovasjonen IKS eier 100% av aksjene i Renovasjonen Næring AS, og Renovasjonen Egenregi AS.  
Renovasjonen Næring AS har per 31.12.22 en egenkapital på kr 7 473 041, og et årsresultat på kr 10 072 028.  
Renovasjonen Egenregi AS har per 31.12.22 en egenkapital på kr 110 403, og et årsresultat på kr 0.

## 5 Kundefordringer og andre fordringer

Selskapets kundefordringer er vurdert til pålydende. Det er ingen avsetning for tap på krav.  
Det er ingen kundefordringer som forfaller senere enn ett år etter regnskapsårets slutt.

Selskapet har kundefordringer på:

	2022	2021
Private	401 735	1 104 701
Slavanger/Sandnes kommune	28 735	22 032
Kommunale foretak	0	0
Konsern	25 927 919	27 604 896
Andre kommuner	4 851	0
	26 363 240	28 731 629
<b>Andre fordringer:</b>		
Fordring refusjon sykepenger/svangerskap	1 447 534	791 077
Private	3 060 914	2 934 531
Konsern	15 327 642	13 865 686
Konsembidrag med skattemessig virkning	12 800 000	13 350 000
	32 636 090	31 041 294

Andre fordringer konsern gjelder fakturert adm. utgifter for andre halvår 2022 som utgjør kr 10 339 742 og fordelte utgifter på kr 4 987 900.

## 6 Bundne midler

Av selskapets bankinnskudd er kr 3 867 022 avsatt på egen konto for skattebøkk.  
Skyldig skattebøkk pr. 31.12. er kr 3 867 174

## 7 Selskapskapital

Selskapskapitalen er på kr 1 200 000 fordelt på 50 % på hver eierkommune.  
Sandnes kommune og Slavanger kommune står som eiere av selskapet.

## 8 Egenkapital

Tekst	Selskapets kapital	Annen egenkapital	Sum
Pr. 01.01.	1 200 000	76 268 909	77 468 909
Årsresultat		8 502 709	8 502 709
Avsatt utbytte		2 000 000	2 000 000
Egenkapital pr. 31.12.	1 200 000	84 771 618	85 971 618



## 9 Pensjonskostnader, -midler og -forpliktelser

Selskapet er pliktig til å ha tjenstepensjonsordning etter lov om obligatorisk tjenstepensjon og har etablert pensjonsordning som tilfredsstillere kravene i loven.

Selskapet har pensjonsordninger som omfatter samtlige ansatte. Pensjonsordningene er organisert gjennom en kollektiv pensjonsforsikring. Ordningen gir rett til en definert fremtidig ytelse. Disse er i hovedsak avhengig av antall opptjeningsår, lønnsnivå ved oppnådd pensjonsalder og størrelsen på ytelsen fra folketrygden. Forpliktelsene er dekket gjennom et forsikringsselskap.

Som en del av den årlige pensjonsutgiften er del i år innbetalt reguleringspremie på kr 6 452 049. Selskapets utgifter til AFP dekkes gjennom et eget premieelement. Andel egenkapitaltilskudd utgjør pr. 31.12.2022 kr 4 130 608.

	2022	2021
<b>Kollektiv pensjonsordning:</b>		
Nåverdi av årets pensjonsopptjening	17 185 269	16 029 373
Rentekostnad av pensjonsforpliktelse	4 762 597	3 830 376
Avkastning på pensjonsmidler	-7 505 370	-5 546 580
Resultatført estimatendring/-avvik	0	0
<b>Administrasjonskostnad/Renteopparbeid</b>	<b>513 081</b>	<b>523 276</b>
<b>Netto pensjonskostnad</b>	<b>14 955 597</b>	<b>14 836 466</b>
Resultatført aktuariell tap ekskl. arbeidsgiveravgift	209 132	301 623
<b>Planendring ført mot egenkapitalen ekskl. arbeidsgiveravgift</b>	<b>0</b>	<b>0</b>
	<b>15 164 729</b>	<b>15 138 089</b>
Opptjente pensjonsforpliktelser	239 171 686	236 680 170
<b>Beregnet effekt av fremtidig lønnsregulering</b>	<b>0</b>	<b>0</b>
<b>Beregnet pensjonsforpliktelse</b>	<b>239 171 686</b>	<b>236 680 170</b>
Pensjonsmidler (til markedsverdi/pensjonsfond)	201 453 831	199 568 681
Netto forpliktelse før arbeidsgiveravgift	37 717 855	37 111 489
Ikke resultatført estimatendring/-avvik	-21 782 567	-22 894 674
<b>Pensjonsforpliktelser</b>	<b>15 965 298</b>	<b>14 216 615</b>
Arbeidsgiveravgift av pensjonsforpliktelser	2 251 107	2 004 543
<b>Pensjonsforpliktelser inkl. arbeidsgiveravgift</b>	<b>18 216 405</b>	<b>16 221 158</b>
<b>Økonomiske forutsetninger:</b>	<b>31.12.2022</b>	<b>31.12.2021</b>
Diskonteringsrente	3,00 %	1,90 %
Lønnsvekst	3,50 %	2,75 %
G-regulering	3,25 %	2,50 %
Pensjonsregulering	2,63 %	1,73 %
Forventet avkastning på fondsmidler	5,20 %	3,70 %

Forutsetninger som normalt benyttes innen forsikring er tagt inn som aktuarmessige forutsetninger ved beregningen av selskapets pensjonsforpliktelse pr. 31.12.2022.

Årets netto pensjonskostnad framkommer på følgende måte:

Endring balanseførte pensjonsforpliktelser	1 688 359
Årets pensjonspremie	13 476 370
<b>Netto pensjonskostnad (inkl. arbeidstakers andel)</b>	<b>16 164 729</b>

Årets premie er redusert med overføring fra premiefond med kr 4 758 812 for 2022.



## 10 Langsiktig gjeld

Virksomheten har pr. 31.12. ingen gjeld til kredittinstitusjoner.

Regnskapsår	2022	2021
Gjeld leasing transportmidler - Nåverdberegning NRS 14		
Tilskudd hel-elektrisk bil - leasing avtale - utsatt inntekstføring	64 972 048	60 556 956
Sum rentgjeld Finanseell leasing	368 877	476 020
	65 340 925	61 032 976

Spesifikasjon gjeld leasing		
Forfall	Nominell verdi	Nåverdi
> 5 år	18 391 087	17 086 470
2-5 år	40 060 333	37 451 098
<1	11 088 789	10 434 480
Sum	69 538 209	64 972 048

Det foreligger rett til fortsatt leie av driftsmiddelet etter avtaleperiodens utløp.  
Minimumsperioden går over 84 terminer, og leien reduseres til 1/12 av beløpet etter utløpet av denne.

## 11 Kortsiktig gjeld

<b>Leverandørgjeld:</b>	<b>2022</b>	<b>2021</b>
Private		
Leverandører utlandet	5 723 972	6 303 421
Stavanger/Sandnes kommune	136 258	124 767
Kommunale foretak	68 680	73 826
Konsern	0	0
	150 610	16 723
<b>Skyldige offentlige avgifter:</b>	<b>6 079 528</b>	<b>6 518 736</b>
Skyldig forskuddstrekk		
Skyldig påleggstrekk/hjelpkonto	3 850 077	3 410 267
Skyldig arbeidsgiveravgift	17 097	(157)
Skattebetalen - merverdiavgift 6. termin	2 780 055	3 248 806
	5 519 871	6 098 905
	12 167 100	12 757 821
<b>Avsatt utbytte</b>	<b>2 000 000</b>	<b>2 000 000</b>
<b>Annen kortsiktig gjeld:</b>		
Avsatte feriepengar		
Arbeidsgiveravgift av feriepengar	10 557 339	9 742 416
Konsern	1 488 586	1 373 680
	1 856 256	2 062 939
Avsatt utbytte fordeles mellom Stavanger og Sandnes Kommune med 1 000 000 til hver av kommunene.	13 902 181	13 179 035



## 12 Skatt

	2022	2021
<b>Årets skattekostnad består av:</b>		
Resultatført skatt på ordinært resultat:	3 067 611	2 751 309
Betalbar skatt på årets resultat	46 453	513 939
Endring i utsatt skatt/utsatt skattefordel		
	<b>3 114 364</b>	<b>3 265 248</b>
<b>Årets Skattekostnad</b>		
Betalbar skatt i årets skattekostnad:	13 617 073	14 243 347
Ordinært resultat før skatt	539 126	598 689
Permanente forskjeller	-211 148	-2 336 087
Endring i midlertidige forskjeller	13 945 052	12 505 949
<b>Skattepliktig inntekt</b>		
Betalbar skatt i balansen:	251 911	-185 691
Betalbar skatt på årets resultat	2 816 000	2 937 000
Betalbar skatt på mottatt konsernbidrag	3 967 911	2 751 309
<b>Sum betalbar skatt i balansen</b>		

Skatteeffekten av midlertidige forskjeller og underskudd til fremføring som har gitt opphav til utsatt skatt og utsatte skattefordeler, spesifisert på typer av midlertidige forskjeller.

	31.12.2022	31.12.2021	Endring
Midlertidige forskjeller	10 457 664	8 251 269	-2 206 395
Anleggsmidler	-18 216 405	-16 221 159	1 995 247
Pensjonsforpliktelser	-7 758 741	-7 969 889	-211 148
Sum	0	0	-
<b>Akkumulert fremførbart underskudd</b>	<b>-7 758 741</b>	<b>-7 969 889</b>	<b>-211 148</b>
Grunnlag for beregning av utsatt skatt	-1 705 923	-1 753 376	-46 453
<b>Utsatt skattefordel (22 % / 22 %)</b>			

Alle midlertidige forskjeller kan utlignes, og dette er gjennomført ved beregning av utsatt skatt. Utsatt skattefordel er balanseført.

## 13 Varer

Varebeholdningen består av ferdigvarer til bruk i selskapets eget verksted. Selskapets varebeholdning er vurdert til innkjøpspris (anskaffelseskost). I 2022 er det foretatt nedskrivning av verdien på varelager på grunn av ukurans på totalt kr. 352 694

	2022	2021
Balanseført verdi ferdigvarer	1 660 360	1 837 946
Sum balanseført verdi varelager	<b>1 660 360</b>	<b>1 837 946</b>

## 14 Finansinntekter

	2022	2021
Renteinntekter	1 418 687	582 460
Konsernbidrag	12 800 000	13 350 000
Kundeutbytte	323 747	309 653
Sum annen finansinntekt	<b>14 542 434</b>	<b>14 242 113</b>

**Indirekte kontantstrømsanalyse****Renovasjonen IKS**

	Note	2022	2021
<b>Kontantstrømmer fra operasjonelle aktiviteter</b>			
Resultat før skattekostnad		13 746 639	15 019 611
- Periodens betalte skatt		-2 898 172	-2 855 131
+/- Tap/gevinst ved salg av anleggsmidler		414 855	166 496
+ Ordinære avskrivninger	3	20 651 397	21 206 085
+ Nedskrivning anleggsmidler		0	118 982
+/- Endring i varelager		177 586	209 119
+/- Endring i kundefordringer		-1 760 550	-8 474 418
+/- Endring i leverandørgjeld		-2 263 874	4 437 372
+/- Forskj. kostnadsført pensjon og inn-/utbet. i pensjonsordn.		2 002 850	-3 010 906
+/- Endring i andre tidsavgrensingsposter		1 359 635	2 019 178
= <b>Netto kontantstrøm fra operasjonelle aktiviteter</b>		<b>31 430 367</b>	<b>28 836 386</b>
<b>Kontantstrømmer fra investeringsaktiviteter</b>			
+ Innbetalinger ved salg av varige driftsmidler		496 435	1 894 870
- Utbetalinger ved kjøp av varige driftsmidler	3	31 814 669	18 787 432
- Utbetalinger ved kjøp av aksjer og andeler i andre foretak		378 794	359 729
= <b>Netto kontantstrøm fra investeringsaktiviteter</b>		<b>-31 697 029</b>	<b>-17 252 292</b>
<b>Kontantstrømmer fra finansieringsaktiviteter</b>			
+ Innbetalinger ved opptak av ny langsiktig gjeld		20 983 754	12 970 369
- Utbetalinger ved nedbetaling av langsiktig gjeld		-16 675 804	-18 954 630
- Utbetalinger av utbytte	11	2 000 000	2 000 000
= <b>Netto kontantstrøm fra finansieringsaktiviteter</b>		<b>2 307 950</b>	<b>-7 984 261</b>
= <b>Netto endring i kontanter og kontantekvivalenter</b>		<b>2 041 288</b>	<b>3 599 834</b>
+ Beh. av kont. og kontantekvivalenter ved per. begynnelse		94 391 448	90 791 612
= <b>Beh. av kont. og kontantekvivalenter ved per. slutt</b>		<b>96 432 736</b>	<b>94 391 448</b>



## Indirekte kontantstrøm

### Renovasjonen IKS

	Note	2022	2021
<b>Kontantstrømmer fra operasjonelle aktiviteter</b>			
Resultat før skattekostnad		13 617 073	14 243 347
Periodens betalte skatt		2 751 309	2 854 674
Tap/gevinst ved salg av anleggsmidler		414 855	166 496
Ordinære avskrivninger	3	20 538 640	21 043 504
Nedskrivning anleggsmidler		0	118 982
Endring i varelager		177 586	209 119
Endring i kundefordringer		2 368 388	-9 406 084
Endring i leverandørgjeld		-439 208	2 229 980
Forskj. kostnadsført pensjon og inn-/utbet. i pensjo		1 995 247	-2 977 534
Endring i andre tidsavgrensningsposter		-1 462 371	-12 436 709
Netto kontantstrøm fra operasjonelle aktiviteter		<u>34 458 902</u>	<u>10 336 426</u>
<b>Kontantstrømmer fra investeringsaktiviteter</b>			
Innbetalinger ved salg av varige driftsmidler		496 435	1 894 870
Utbetalinger ved kjøp av varige driftsmidler	3	31 814 670	18 594 071
Utbetalinger ved kjøp av aksjer og andeler i andre f		370 814	353 788
Netto kontantstrøm fra investeringsaktiviteter		<u>-31 689 049</u>	<u>-17 052 990</u>
<b>Kontantstrømmer fra finansieringsaktiviteter</b>			
Innbetalinger ved opptak av ny langsiktig gjeld		20 983 754	12 970 369
Utbetalinger ved nedbetaling av langsiktig gjeld		16 675 804	18 954 630
Utbetalinger av utbytte	11	2 000 000	2 000 000
Netto kontantstrøm fra finansieringsaktiviteter		<u>2 307 950</u>	<u>-7 984 261</u>
Netto endring i kontanter og kontantekvivalenter		<u>5 077 803</u>	<u>-14 700 824</u>
Beh. av kont. og kontantekvivalenter ved per. begy		<u>45 745 338</u>	<u>60 446 162</u>
Beh. av kont. og kontantekvivalenter ved per. slutt	6	<u>50 823 141</u>	<u>45 745 338</u>