



ÅRSREGNSKAPET FOR REGNSKAPSÅRET 2018 - GENERELL INFORMASJON

Enheten

Organisasjonsnummer: 988 624 020
Organisasjonsform: Aksjeselskap
Foretaksnavn: TEROX AS
Forretningsadresse: Ringdalskogen 93
3270 LARVIK

Regnskapsår

Årsregnskapets periode: 01.01.2018 - 31.12.2018

Konsern

Morselskap i konsern: Nei

Regnskapsregler

Regler for små foretak benyttet: Ja
Benyttet ved utarbeidelsen av årsregnskapet til selskapet: Regnskapslovens alminnelige regler

Årsregnskapet fastsatt av kompetent organ

Bekreftet av representant for selskapet: Johan Kristian Haugene
Dato for fastsettelse av årsregnskapet: 19.08.2019

Grunnlag for avgivelse

År 2018: Årsregnskapet er elektronisk innlevert
År 2017: Tall er hentet fra elektronisk innlevert årsregnskap fra 2018

Det er ikke krav til at årsregnskapet m.v. som sendes til Regnskapsregisteret er undertegnet. Kontrollen på at dette er utført ligger hos revisor/enhetens øverste organ. Sikkerheten ivaretas ved at innsender har rolle/rettighet for innsending av årsregnskapet via Altinn, og ved at det bekreftes at årsregnskapet er fastsatt av kompetent organ.

Brønnøysundregistrene, 01.09.2020



Resultatregnskap

Beløp i: NOK	Note	2018	2017
RESULTATREGNSKAP			
Inntekter			
Salgsinntekt		44 035 253	34 422 040
Annen driftsinntekt		2 277 151	1 998 410
Sum inntekter		46 312 405	36 420 450
Kostnader			
Varekostnad		29 915 799	22 608 877
Lønnskostnad	2	8 150 414	7 187 992
Avskrivning på varige driftsmidler og immaterielle eiendeler	4	292 766	321 047
Annen driftskostnad	2	6 099 625	5 356 645
Sum kostnader		44 458 604	35 474 562
Driftsresultat		1 853 801	945 888
Finansinntekter og finanskostnader			
Annen renteinntekt		46 628	25 274
Annen finansinntekt		-25 294	30 489
Sum finansinntekter		21 334	55 763
Annen rentekostnad		376 596	255 676
Annen finanskostnad		22 989	117 992
Sum finanskostnader		399 585	373 668
Netto finans		-378 251	-317 904
Ordinært resultat før skattekostnad		1 475 550	627 983
Skattekostnad på ordinært resultat	3	341 463	170 179
Ordinært resultat etter skattekostnad		1 134 087	457 804
Årsresultat		1 134 087	457 804
Årsresultat etter minoritetsinteresser		1 134 087	457 804
Totalresultat		1 134 087	457 804



Resultatregnskap

Beløp i: NOK	Note	2018	2017
Overføringer og disponeringer			
Utbytte	9		
Konsernbidrag	9, 9	401 555	
Udekket tap	9, 9		
Overføringer til/fra annen egenkapital	9, 9	732 532	457 804
Sum overføringer og disponeringer		1 134 087	457 804



Balanse

Beløp i: NOK	Note	2018	2017
BALANSE - EIENDELER			
Anleggsmidler			
Immaterielle eiendeler			
Utsatt skattefordel	3	27 861	249 379
Sum immaterielle eiendeler		27 861	249 379
Varige driftsmidler			
Tomter, bygninger og annen fast eiendom	4, 6		
Maskiner og anlegg	4, 6	357 954	510 194
Skip, rigger, fly og lignende	4, 6		
Driftsløsøre, inventar, verktøy, kontormaskiner og lignende	4, 6	275 162	430 729
Sum varige driftsmidler		633 117	940 922
Sum anleggsmidler		660 978	1 190 301
Omløpsmidler			
Varer			
Varer	6	9 416 495	8 848 218
Sum varer		9 416 495	8 848 218
Fordringer			
Kundefordringer	5, 6	7 268 530	3 662 936
Andre fordringer		833 982	381 702
Konsernfordringer	10	1 197 200	2 222 637
Sum fordringer		9 299 711	6 267 275
Bankinnskudd, kontanter og lignende			
Bankinnskudd, kontanter og lignende	7	310 166	336 665
Sum bankinnskudd, kontanter og lignende		310 166	336 665
Sum omløpsmidler		19 026 373	15 452 158
SUM EIENDELER		19 687 351	16 642 459

BALANSE - EGENKAPITAL OG GJELD



Balanse

Beløp i: NOK	Note	2018	2017
Egenkapital			
Innskutt egenkapital			
Selskapskapital	8, 9	817 500	817 500
Overkurs	9	53 243	53 243
Annen innskutt egenkapital	9	169 392	169 392
Sum innskutt egenkapital		1 040 135	1 040 135
Opptjent egenkapital			
Annen egenkapital	9	2 657 595	1 925 063
Sum opptjent egenkapital		2 657 595	1 925 063
Sum egenkapital		3 697 730	2 965 198
Gjeld			
Langsiktig gjeld			
Utsatt skatt	3		
Annen langsiktig gjeld			
Gjeld til kredittinstitusjoner	6	200 062	600 054
Sum annen langsiktig gjeld		200 062	600 054
Sum langsiktig gjeld		200 062	600 054
Kortsiktig gjeld			
Gjeld til kredittinstitusjoner	6	5 116 664	5 042 714
Leverandørgjeld		6 821 707	5 466 917
Betalbar skatt	3		
Skyldige offentlige avgifter		1 323 522	813 899
Utbytte	9		
Kortsiktig konserngjeld	10	1 132 538	710 038
Annen kortsiktig gjeld		1 395 128	1 043 640
Sum kortsiktig gjeld		15 789 559	13 077 208
Sum gjeld		15 989 621	13 677 261
SUM EGENKAPITAL OG GJELD		19 687 351	16 642 459



BDO AS
Elveveien 34
3262 Larvik

Uavhengig revisors beretning

Til generalforsamlingen i Terox AS

Uttalelse om revisjonen av årsregnskapet

Konklusjon

Vi har revidert årsregnskapet til Terox AS.

Årsregnskapet består av:

- Balanse per 31. desember 2018
- Resultatregnskap for 2018
- Noter til årsregnskapet, herunder et sammendrag av viktige regnskapsprinsipper.

Etter vår mening:

Er årsregnskapet avgitt i samsvar med lov og forskrifter og gir et rettviseende bilde av selskapets finansielle stilling per 31. desember 2018 og av dets resultater for regnskapsåret avsluttet per denne datoen i samsvar med regnskapslovens regler og god regnskapsskikk i Norge.

Grunnlag for konklusjonen

Vi har gjennomført revisjonen i samsvar med lov, forskrift og god revisjonsskikk i Norge, herunder de internasjonale revisjonsstandardene International Standards on Auditing (ISA-ene). Våre oppgaver og plikter i henhold til disse standardene er beskrevet i Revisors oppgaver og plikter ved revisjon av årsregnskapet. Vi er uavhengige av selskapet slik det kreves i lov og forskrift, og har overholdt våre øvrige etiske forpliktelser i samsvar med disse kravene. Etter vår oppfatning er innhentet revisjonsbevis tilstrekkelig og hensiktsmessig som grunnlag for vår konklusjon.

Styret og daglig leders ansvar for årsregnskapet

Styret og daglig leder (ledelsen) er ansvarlig for å utarbeide årsregnskapet i samsvar med lov og forskrifter, herunder for at det gir et rettviseende bilde i samsvar med regnskapslovens regler og god regnskapsskikk i Norge. Ledelsen er også ansvarlig for slik intern kontroll som den finner nødvendig for å kunne utarbeide et årsregnskap som ikke inneholder vesentlig feilinformasjon, verken som følge av misligheter eller utilsiktede feil.

Ved utarbeidelsen av årsregnskapet må ledelsen ta standpunkt til selskapets evne til fortsatt drift og opplyse om forhold av betydning for fortsatt drift. Forutsetningen om fortsatt drift skal legges til grunn for årsregnskapet så lenge det ikke er sannsynlig at virksomheten vil bli avvirket.

Revisors oppgaver og plikter ved revisjonen av årsregnskapet

Vårt mål er å oppnå betryggende sikkerhet for at årsregnskapet som helhet ikke inneholder vesentlig feilinformasjon, verken som følge av misligheter eller utilsiktede feil, og å avgi en revisjonsberetning som inneholder vår konklusjon. Betryggende sikkerhet er en høy grad av sikkerhet, men ingen garanti for at en revisjon utført i samsvar med lov, forskrift og god revisjonsskikk i Norge, herunder ISA-ene, alltid vil avdekke vesentlig feilinformasjon som eksisterer. Feilinformasjon kan oppstå som følge av misligheter eller utilsiktede feil. Feilinformasjon blir vurdert som vesentlig dersom den enkeltvis eller samlet med rimelighet kan forventes å påvirke økonomiske beslutninger som brukerne foretar basert på årsregnskapet.



For videre beskrivelse av revisors oppgaver og plikter vises det til:
<https://revisorforeningen.no/revisjonsberetninger>

Uttalelse om øvrige lovmessige forhold

Konklusjon om registrering og dokumentasjon

Basert på vår revisjon av årsregnskapet som beskrevet ovenfor, og kontrollhandlinger vi har funnet nødvendig i henhold til internasjonal standard for attestasjonsoppdrag (ISAE) 3000 «Attestasjonsoppdrag som ikke er revisjon eller forenklet revisorkontroll av historisk finansiell informasjon», mener vi at ledelsen har oppfylt sin plikt til å sørge for ordentlig og oversiktlig registrering og dokumentasjon av selskapets regnskapsopplysninger i samsvar med lov og god bokføringskikk i Norge.

Andre forhold

Denne beretning erstatter tidligere avgitt beretning, datert 30. juni 2019, som ble avgitt ved utløpet av lovens frist for avholdelse av generalforsamling. Fullstendig årsregnskap og årsberetning var på dette tidspunkt ikke avgitt av styret og daglig leder.

BDO AS

Hans Erlend Åsebø
statsautorisert revisor
(elektronisk signert)

Permeo Dokumentnr: 27JUV-02JAE-HGEIT-4C056X-AHMEP-W018T



PENNEO

Signaturene i dette dokumentet er juridisk bindende. Dokument signert med "Penneo™ - sikker digital signatur".
De signerende parter sin identitet er registrert, og er listet nedenfor.

"Med min signatur bekrefter jeg alle datoer og innholdet i dette dokument."

Hans Erlend Åsebø

Partner

På vegne av: BDO AS

Serienummer: 9578-5994-4-743481

IP: 188.95.xxx.xxx

2019-08-19 17:56:16Z



Penneo Dokumentnr: 27UUV-0ZJHE-IGEIF-4C56X-AHMEP-W0181

Dokumentet er signert digitalt, med **Penneo.com**. Alle digitale signatur-data i dokumentet er sikret og validert av den datamaskin-utregnede hash-verdien av det opprinnelige dokument. Dokumentet er låst og tids-stemplet med et sertifikat fra en betrodd tredjepart. All kryptografisk bevis er integrert i denne PDF, for fremtidig validering (hvis nødvendig).

Hvordan bekrefter at dette dokumentet er originalen?

Dokumentet er beskyttet av ett Adobe CDS sertifikat. Når du åpner dokumentet i

Adobe Reader, skal du kunne se at dokumentet er sertifisert av **Penneo e-signature service** <penneo@penneo.com>. Dette garanterer at innholdet i dokumentet ikke har blitt endret.

Det er lett å kontrollere de kryptografiske beviser som er lokalisert inne i dokumentet, med Penneo validator - <https://penneo.com/validate>



Årsregnskap 2018

Terox AS

Resultatregnskap
Balanse
Noter til regnskapet

Pennio Dokumentnøkkel: S1881-HFYCX-C6E7W-SZEKS-XIDKW-P0PMA

Org.nr. : 988 624 020



Resultatregnskap

Driftsinntekter og driftskostnader	Note	2018	2017
Salgsinntekt		44 035 253	34 422 040
Annen driftsinntekt		2 277 151	1 998 410
Sum driftsinntekter		46 312 405	36 420 450
Varekostnad		29 915 799	22 608 877
Lønnskostnad	2	8 150 414	7 187 992
Avskrivning av driftsmidler og immaterielle eiendeler	4	292 766	321 047
Annen driftskostnad	2	6 099 625	5 356 645
Sum driftskostnader		44 458 604	35 474 562
Driftsresultat		1 853 801	945 888
Finansinntekter og finanskostnader			
Annen renteinntekt		46 628	25 274
Annen finansinntekt		-25 294	30 489
Annen rentekostnad		376 596	255 676
Annen finanskostnad		22 989	117 992
Resultat av finansposter		-378 251	-317 904
Ordinært resultat før skattekostnad		1 475 550	627 983
Skattekostnad på ordinært resultat	3	341 463	170 179
Årsresultat		1 134 087	457 804
Overføringer			
Avsatt konsernbidrag	9	401 555	0
Avsatt til annen egenkapital	9	732 532	457 804
Sum overføringer		1 134 087	457 804

Pennino Dokumentnøkkel: S4B8H-HHYCX-CGE7W-SZEKS-XIDKW-POPMA



Balanse

Eiendeler	Note	2018	2017
Anleggsmidler			
<i>Immaterielle eiendeler</i>			
Utsatt skattefordel	3	27 861	249 379
Sum immaterielle eiendeler		27 861	249 379
<i>Varige driftsmidler</i>			
Maskiner og anlegg	4, 6	357 954	510 194
Driftsløsøre, inventar o.a. utstyr	4, 6	275 162	430 729
Sum varige driftsmidler		633 117	940 922
Sum anleggsmidler		660 978	1 190 301
Omløpsmidler			
<i>Varer</i>			
Lager av varer og annen beholdning	6	9 416 495	8 848 218
Sum varer		9 416 495	8 848 218
<i>Fordringer</i>			
Kundefordringer	5, 6	7 268 530	3 662 936
Andre kortsiktige fordringer		833 982	381 702
Konsernfordringer	10	1 197 200	2 222 637
Sum fordringer		9 299 711	6 267 275
<i>Bankinnskudd, kontanter o.l</i>			
Bankinnskudd, kontanter o.l.	7	310 166	336 665
Sum bankinnskudd, kontanter o.l		310 166	336 665
Sum omløpsmidler		19 026 373	15 452 158
Sum eiendeler		19 687 351	16 642 459

Perrineo Dokumentnøkkel: S1B8B1-HHYCX-CGEJ7W-SZEKS-XIDKW-POP1A



Balanse

Egenkapital og gjeld	Note	2018	2017
Egenkapital			
<i>Innskutt egenkapital</i>			
Aksjekapital	8, 9	817 500	817 500
Overkurs	9	53 243	53 243
Annen innskutt egenkapital	9	169 392	169 392
Sum innskutt egenkapital		1 040 135	1 040 135
<i>Opptjent egenkapital</i>			
Annen egenkapital	9	2 657 595	1 925 063
Sum opptjent egenkapital		2 657 595	1 925 063
Sum egenkapital		3 697 730	2 965 198
Gjeld			
<i>Annen langsiktig gjeld</i>			
Gjeld til kredittinstitusjoner	6	200 062	600 054
Sum annen langsiktig gjeld		200 062	600 054
<i>Kortsiktig gjeld</i>			
Gjeld til kredittinstitusjoner	6	5 116 664	5 042 714
Leverandørgjeld		6 821 707	5 466 917
Skyldig offentlige avgifter		1 323 522	813 899
Kortsiktig konserngjeld	10	1 132 538	710 038
Annen kortsiktig gjeld		1 395 128	1 043 640
Sum kortsiktig gjeld		15 789 559	13 077 208
Sum gjeld		15 989 621	13 677 261
Sum egenkapital og gjeld		19 687 351	16 642 459

Larvik, 19.08.2019
Styret i Terox AS

Johan Kristian Haugene
styreleder/ daglig leder

Carl Christian Fon
styremedlem

Kjell Guren
styremedlem

Terox AS

Pennio Dokumentnøkkel: S4B8I-HHYCX-CGE7W-SZEKS-XIDKW-POPBA



Noter til regnskapet 2018

Regnskapsprinsipper

Årsregnskapet er satt opp i samsvar med regnskapsloven og god regnskapsskikk for små foretak.

Bruk av estimater

Utarbeidelse av regnskap i samsvar med regnskapsloven krever bruk av estimater. Videre krever anvendelse av selskapets regnskapsprinsipper at ledelsen må utøve skjønn.

Salgsinntekter

Inntekter ved salg av varer og tjenester vurderes til virkelig verdi av vederlaget, netto etter fradrag for merverdiavgift, returer, rabatter og andre avslag.

Salg av varer inntektsføres når risiko og kontroll i all hovedsak er overført kjøperen. Med risiko menes eiendelens gevinst og tapspotensiale mens kontroll defineres som beslutnings og råderett. Erfaringsfall anvendes for å estimere og regnskapsføre avsetninger for kvantumsrabatter og retur på salgstidspunktet.

Salg av tjenester inntektsføres etter hvert som de er levert.

Klassifisering og vurdering av balanseposter

Eiendeler bestemt til varig eie eller bruk er klassifisert som anleggsmidler. Anleggsmidler er vurdert til anskaffelseskost. Omløpsmidler og kortsiktig gjeld omfatter normalt poster som forfaller til betaling innen ett år etter balansedagen, samt poster som knytter seg til varekretsløpet. Omløpsmidler vurderes til laveste verdi av anskaffelseskost og antatt virkelig verdi.

Fordringer klassifiseres som omløpsmidler hvis de skal tilbakebetales i løpet av ett år. For gjeld er analoge kriterier lagt til grunn. Første års avdrag på langsiktige fordringer og langsiktig gjeld klassifiseres likevel ikke som omløpsmiddel og kortsiktig gjeld.

Enkelte poster er vurdert etter andre regler. Postene det gjelder vil være blant de postene som omhandles nedenfor.

Varige driftsmidler

Varige driftsmidler balanseføres og avskrives lineært til restverdi over driftsmidlenes forventede utnyttbare levetid. Ved endring i avskrivningsplan fordeles virkningen over gjenværende avskrivningstid ("knekkpunktmetoden"). Vedlikehold av driftsmidler kostnadsføres løpende. Påkostninger eller forbedringer tillegges driftsmidlets kostpris og avskrives i takt med driftsmidlet. Skillet mellom vedlikehold og påkostning/ forbedring regnes i forhold til driftsmidlets stand ved kjøp av driftsmidlet. Tomter avskrives ikke.

Utgifter til leie av driftsmidler kostnadsføres. Forskuddsbetalinger balanseføres som forskuddsbetalt kostnad, og fordeles over leieperioden.

Varer

Lager av innkjøpte varer er vurdert til det laveste av anskaffelseskost etter FIFO-prinsippet, og netto salgsverdi. Egentilvirkede ferdigvarer og varer under tilvirkning vurderes til variabel tilvirkningskost.

Fordringer

Kundefordringer og andre fordringer er oppført i balansen til pålydende etter fradrag for avsetning til forventet tap. Avsetning for tap gjøres på grunnlag av individuelle vurderinger av de enkelte fordringene. I tillegg gjøres det for øvrige kundefordringer en uspesifisert avsetning for å dekke antatt tap.



Noter til regnskapet 2018

Pensjoner

Premier til innskuddsbasert pensjonsordning organisert gjennom livsforsikringselskap kostnadsføres den perioden innskuddet gjelder og inngår blant lønnskostnader i resultatregnskapet. Pensjonsforpliktelser knyttet til AFP-ordning for selskapets ansatte balanseføres ikke. Forpliktelser eller pensjonsmidler knyttet til kollektiv forsikret pensjonsordning balanseføres ikke.

Skatt

Skattkostnaden i resultatregnskapet omfatter både periodens betalbare skatt og endring i utsatt skatt. Utsatt skatt beregnes med 22 % på grunnlag av de midlertidige forskjeller som eksisterer mellom regnskapsmessige og skattemessige verdier, samt eventuelt ligningsmessig underskudd til fremføring ved utgangen av regnskapsåret. Skatteøkende og skattereduserende midlertidige forskjeller som reverserer eller kan reversere i samme periode er utlignet og nettoført.

Oppføring av utsatt skattefordel på netto skattereduserende forskjeller som ikke er utlignet og underskudd til fremføring, er begrunnet med antatt fremtidig inntjening. Utsatt skattefordel som kan balanseføres og utsatt skatt er oppført netto i balansen.



Noter til regnskapet 2018

Note 2 Lønnskostnader, antall ansatte, godtgjørelser, lån til ansatte mm

<u>Lønnskostnader</u>	<u>2018</u>	<u>2017</u>
Lønninger	6 617 220	5 716 014
Arbeidsgiveravgift	1 064 993	941 347
Pensjonskostnader	296 555	423 022
Andre ytelser	171 646	107 609
Sum	8 150 414	7 187 992

Gjennomsnittlig antall årsverk sysselsatt i regnskapsåret 11

<u>Ytelser til ledende personer</u>	<u>Daglig leder</u>	<u>Styrets leder</u>
Lønn	835 084	97 898
Pensjonsutgifter	0	0
Styrehonorar	0	0
Annen godtgjørelse	141 051	150 535
Sum	976 135	248 433

Det er ikke gitt lån/sikkerhetsstillelse til daglig leder, styrets leder eller andre nærstående parter.

OTP

Selskapet er pliktig til å ha tjenstepensjonsordning etter lov om obligatorisk tjenstepensjon. Selskapets pensjonsordninger tilfredsstiller kravene i denne lov.

Revisor

Kostnadsført honorar til revisor for 2018 utgjør kr97 400,- eksl.mva.

Lovpålagt revisjon	90 900
Andre tjenester	6 500
Sum honorar til revisor	97 400

Pennino Dokumentnøkkel: S4B8I-HHYCX-CGE7W-SZEKS-XIDKW-POPBA



Noter til regnskapet 2018

Note 3 Skatt

Årets skattekostnad	2018	2017
Resultatført skatt på ordinært resultat:		
Betalbar skatt	119 945	0
Endring i utsatt skattefordel	221 518	170 179
Skattekostnad ordinært resultat	341 463	170 179
Skattepliktig inntekt:		
Ordinært resultat før skatt	1 475 550	627 983
Permanente forskjeller	3 562	35 918
Endring i midlertidige forskjeller	157 452	72 473
Mottatt konsernbidrag	0	222 884
Avgitt konsernbidrag	-521 500	0
Anvendelse av fremførbart underskudd	-1 115 064	-959 258
Skattepliktig inntekt	0	0
Betalbar skatt i balansen:		
Betalbar skatt på årets resultat	119 945	-53 492
Betalbar skatt på avgitt konsernbidrag	-119 945	0
Betalbar skatt på mottatt konsernbidrag	0	53 492
Sum betalbar skatt i balansen	0	0

Skatteeffekten av midlertidige forskjeller som har gitt opphav til utsatt skatt og utsatte skattefordeler, spesifisert på typer av midlertidige forskjeller:

	2018	2017	Endring
Varige driftsmidler	-45 386	89 866	135 253
Varebeholdning	0	0	-1
Fordringer	-81 257	-59 057	22 200
Sum	-126 643	30 809	157 452
Akkumulert fremførbart underskudd	0	-1 115 064	-1 115 064
Grunnlag for beregning av utsatt skatt	-126 643	-1 084 255	-957 611
Utsatt skattefordel (22 %/ 23 %)	-27 861	-249 379	-221 517



Noter til regnskapet 2018

Note 4 Varige driftsmidler

	Maskiner og inventar	Goodwill	Totalt
Anskaffelseskost 01.01	3 785 909	260 000	4 045 909
Tilgang	356 136	0	356 136
Avgang	-399 674	0	-399 674
Anskaffelseskost 31.12	3 742 371	260 000	4 002 371
Akk. av-/ nedskrivninger 31.12	-3 109 254	-260 000	-3 369 254
Balanseført verdi 31.12	633 117	0	633 117
Årets avskrivninger	292 766	0	292 766
Avskrivningssats	20 %	20 %	
Avskrivningsplan	Lineær	Lineær	
Økonomisk levetid	5 år	5 år	

Selskapet leier lokaler av LT Næringsbygg AS som er et søsterselskap.

Note 5 Kundefordringer

	2018	2017
Kundefordringer til pålydende	7 368 530	3 762 936
Avsetning til tap	100 000	100 000
Balanseført verdi av kundefordringer 31.12	7 268 530	3 662 936
Endring i avsetning til tap	0	
Realiserte tap	24 949	26 822
Sum resultatførte tap på krav	24 949	26 822

Kostnadsført tap er klassifisert som annen driftskostnad i regnskapet.

Note 6 Fordringer, gjeld, pantstillelser og garantier m.v

	2018	2017
Fordringer med forfall senere enn ett år	0	0
Langsiktig gjeld med forfall senere enn fem år	200 062	600 054
Gjeld som er sikret ved pant o.l.	2018	2017
Gjeld til kredittinstitusjoner	5 316 727	5 642 767
Øvrig langsiktig gjeld		
Sum	5 316 727	5 642 767



Noter til regnskapet 2018

Balanseført verdi av pantsatte eiendeler	2018	2017
Tomter, bygninger o.a fast eiendom	0	0
Maskiner og anlegg	357 954	510 194
Driftsløsøre, inventar og utstyr	271 752	413 679
Lager av varer og annen beholdning	9 416 495	8 848 218
Kundefordringer	7 246 451	3 662 936
Sum	16 662 947	12 511 153

Limit kassekreditt kr. 5.000.000.

Note 7 Bankinnskudd

	2018	2017
Bundne skattetrekksmidler	310 166	330 966

Bunde skattetrekksmidler dekker skyldig skattetrekk pr. 31.12.

Note 8 Antall aksjer, aksjeeiere m

Aksjekapital	Antall	Pålydende	Balanseført
Ordinære aksjer	545	1 500	817 500

Aksjekapitalen eies av følgende aksjonærer:

Aksjonærer:	Antall aksjer	Eierandel
Haugene Holding AS	545	100 %
Sum	545	100 %

Selskapet har en aksjeklasse og alle aksjer har lik stemmerett.

Styrets leder Johan Haugene er aksjonær i Haugene Holding AS.



Noter til regnskapet 2018

Note 9 Egenkapital

	Aksjekapital	Overkurs og annen insk. EK	Annen egenkapital	Sum egenkapital
Pr. 01.01	817 500	222 635	1 925 063	2 965 198
Avgitt konsernbidrag netto			-401 555	-401 555
Årets resultat			1 134 087	1 134 087
Pr 31.12	817 500	222 635	2 657 595	3 697 730

Note 10 Mellomværende med selskap i samme konsern

	2018	2017
Fordringer		
Lån til foretak i samme konsern	0	0
Kundefordringer konsern	0	0
Andre kortsiktige fordringer konsern	1 197 200	2 222 637
Sum	1 197 200	2 222 637
Gjeld		
Lån fra foretak i samme konsern	0	0
Leverandørgjeld innen konsern	0	0
Annen kortsiktig gjeld konsern	1 132 538	710 038
Sum	1 132 538	710 038

Pennio Dokumentnøkkel: S4B8I-HHYCX-CGE7W-SZEKS-XIDKW-POPMA



PENNEO

Signaturene i dette dokumentet er juridisk bindende. Dokument signert med "Penneo™ - sikker digital signatur".
De signerende parter sin identitet er registrert, og er listet nedenfor.

"Med min signatur bekrefter jeg alle datoer og innholdet i dette dokument."

Johan Kristian Haugene

Daglig leder

På vegne av: Terox AS

Serienummer: 9578-5995-4-365526

IP: 46.226.xxx.xxx

2019-08-19 10:32:51Z



Johan Kristian Haugene

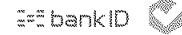
Styreleder

På vegne av: Terox AS

Serienummer: 9578-5995-4-365526

IP: 46.226.xxx.xxx

2019-08-19 10:32:51Z



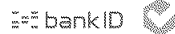
Carl Christian Fon

Styremedlem

Serienummer: 9578-5999-4-3127454

IP: 84.234.xxx.xxx

2019-08-19 11:40:57Z



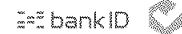
Kjell Guren

Styremedlem

Serienummer: 9578-5997-4-270461

IP: 109.189.xxx.xxx

2019-08-19 12:28:06Z



Penneo Dokumentnøkkel: SMB8J-HHYCX-CGD7W-SZEXS-XIDKW-POPMA

Dokumentet er signert digitalt, med **Penneo.com**. Alle digitale signatur-data i dokumentet er sikret og validert av den datamaskin-utregnede hash-verdien av det opprinnelige dokument. Dokumentet er låst og tids-stemplet med et sertifikat fra en betrodd tredjepart. All kryptografisk bevis er integrert i denne PDF, for fremtidig validering (hvis nødvendig).

Hvordan bekrefter at dette dokumentet er originalen?

Dokumentet er beskyttet av ett Adobe CDS sertifikat. Når du åpner dokumentet i

Adobe Reader, skal du kunne se at dokumentet er sertifisert av **Penneo e-signature service** <penneo@penneo.com>. Dette garanterer at innholdet i dokumentet ikke har blitt endret.

Det er lett å kontrollere de kryptografiske beviser som er lokalisert inne i dokumentet, med Penneo validator - <https://penneo.com/validate>