



ÅRSREGNSKAPET FOR REGNSKAPSÅRET 2023 - GENERELL INFORMASJON

Enheten

Organisasjonsnummer: 977 102 618
Organisasjonsform: Aksjeselskap
Foretaksnavn: OSLO BEDRIFTSRÅDGIVNING AS
Forretningsadresse: Lomviveien 8
1364 FORNEBU

Regnskapsår

Årsregnskapets periode: 01.01.2023 - 31.12.2023

Konsern

Morselskap i konsern: Nei

Regnskapsregler

Regler for små foretak benyttet: Ja
Benyttet ved utarbeidelsen av årsregnskapet til selskapet: Regnskapslovens alminnelige regler

Årsregnskapet fastsatt av kompetent organ

Bekreftet av representant for selskapet: NARUM REVISJON AS
Dato for fastsettelse av årsregnskapet: 18.04.2024

Grunnlag for avgivelse

År 2023: Årsregnskapet er elektronisk innlevert
År 2022: Tall er hentet fra elektronisk innlevert årsregnskap fra 2023

Det er ikke krav til at årsregnskapet m.v. som sendes til Regnskapsregisteret er undertegnet. Kontrollen på at dette er utført ligger hos revisor/enhetens øverste organ. Sikkerheten ivaretas ved at innsender har rolle/rettighet for innsending av årsregnskapet via Altinn, og ved at det bekreftes at årsregnskapet er fastsatt av kompetent organ.

Brønnøysundregistrene, 11.03.2025



Resultatregnskap

Beløp i: NOK	Note	2023	2022
RESULTATREGNSKAP			
Inntekter			
Annen driftsinntekt		202 500	185 750
Sum inntekter		202 500	185 750
Kostnader			
Lønnskostnad	2		
Avskrivning av driftsmidler og immaterielle eiendeler	3		
Nedskrivning av varige driftsmidler og immaterielle eiendeler	3		
Annen driftskostnad		182 579	157 949
Sum kostnader		182 579	157 949
Driftsresultat		19 921	27 801
Finansinntekter og finanskostnader			
Annen renteinntekt		3 742	1 397
Sum finansinntekter		3 742	1 397
Verdireduksjon markedsbaserte omløpsmidler			41 972
Sum finanskostnader			41 972
Netto finans		3 742	-40 575
Ordinært resultat før skattekostnad		23 663	-12 774
Skattekostnad på resultat	4	5 206	6 424
Ordinært resultat etter skattekostnad		18 457	-19 198
Årsresultat	5	18 457	-19 198
Årsresultat etter minoritetsinteresser		18 457	-19 198
Totalresultat		18 457	-19 198
Overføringer og disponeringer			
Avsatt til annen egenkapital		18 457	
Overført fra annen egenkapital			-19 198



Resultatregnskap

Beløp i: NOK	Note	2023	2022
Sum overføringer og disponeringer		18 457	-19 198



Balanse

Beløp i: NOK	Note	2023	2022
BALANSE - EIENDELER			
Anleggsmidler			
Immaterielle eiendeler			
Utsatt skattefordel	4		
Varige driftsmidler			
Tomter, bygninger o.a. fast eiendom		2 205 070	2 205 070
Driftsløsøre, inventar o.a. utstyr	3		
Sum varige driftsmidler	3	2 205 070	2 205 070
Sum anleggsmidler		2 205 070	2 205 070
Omløpsmidler			
Varer			
Fordringer			
Andre kortsiktige fordringer			10 019
Sum fordringer			10 019
Investeringer			
Markedsbaserte aksjer		453 632	453 632
Sum investeringer		453 632	453 632
Bankinnskudd, kontanter og lignende			
Bankinnskudd, kontanter o.l.		445 733	467 845
Sum bankinnskudd, kontanter og lignende		445 733	467 845
Sum omløpsmidler		899 365	931 496
SUM EIENDELER		3 104 435	3 136 566

BALANSE - EGENKAPITAL OG GJELD

Egenkapital

Innskutt egenkapital



Balanse

Beløp i: NOK	Note	2023	2022
Aksjekapital	6	100 000	100 000
Beholdning av egne aksjer	6		
Sum innskutt egenkapital		100 000	100 000
Opptjent egenkapital			
Annen egenkapital		2 801 748	2 783 291
Sum opptjent egenkapital		2 801 748	2 783 291
Sum egenkapital	5	2 901 748	2 883 291
Gjeld			
Langsiktig gjeld			
Utsatt skatt	4	157 985	197 481
Sum avsetninger for forpliktelser		157 985	197 481
Annen langsiktig gjeld			
Sum langsiktig gjeld		157 985	197 481
Kortsiktig gjeld			
Betalbar skatt	4	44 702	55 794
Sum kortsiktig gjeld		44 702	55 794
Sum gjeld		202 687	253 275
SUM EGENKAPITAL OG GJELD		3 104 435	3 136 566



Brønnøysundregistrene

ÅRSREGNSKAP FOR REGNSKAPSÅRET 2023 - GENERELL INFORMASJON

Journalnummer: 2024 370080

Enheten

Organisasjonsnummer: 977 102 618
Organisasjonsform: Aksjeselskap
Foretaksnavn: OSLO BEDRIFTSRÅDGIVNING AS
Forretningsadresse: Lomviveien 8
1364 FORNEBU

Regnskapsår

Årsregnskapets periode: 01.01.2023 - 31.12.2023

Konsern

Morselskap i konsern: Nei

Regnskapsregler

Regler for små foretak benyttet: Ja
Benyttet ved utarbeidelsen av
årsregnskapet til selskapet: Regnskapslovens alminnelige regler

Årsregnskapet fastsatt av kompetent organ

Bekreftet av representant for selskapet: NARUM REVISJON AS
Dato for fastsettelse av årsregnskapet: 18.04.2024

Revisjon

Selskapet har besluttet at årsregnskapet
ikke skal revideres: Ja
Årsregnskapet er utarbeidet av ekstern
autorisert regnskapsfører: Ja
Ekstern autorisert regnskapsfører har i
løpet av regnskapsåret bistått ved den
løpende regnskapsføringen eller utført
andre tjenester for selskapet enn å
utarbeide årsregnskapet: Ja

Grunnlag for avgivelse

År 2023: Årsregnskap er elektronisk innlevert.
År 2022: Tall er hentet fra elektronisk innlevert årsregnskap fra 2023.

Det er ikke krav til at årsregnskapet m.v. som sendes til Regnskapsregisteret er undertegnet. Kontrollen på at dette er utført ligger hos revisor/enhetens øverste organ. Sikkerheten ivaretas ved at innsender har rolle/rettighet for innsending av årsregnskapet via Altinn, og ved at det bekreftes at årsregnskapet er fastsatt av kompetent organ.

Brønnøysundregistrene, 22.04.2024

Brønnøysundregistrene
Postadresse: Postboks 900, 8910 Brønnøysund
Telefon: 75 00 75 00
E-post: firmapost@brreg.no Internett: www.brreg.no
Organisasjonsnummer: 974 760 673



Organisasjonsnr: 977 102 618
OSLO BEDRIFTSRÅDGIVNING AS

RESULTATREGNSKAP

Beløp i: NOK	Note	2023	2022
RESULTATREGNSKAP			
Inntekter			
Annen driftsinntekt		202 500	185 750
Sum inntekter		202 500	185 750
Kostnader			
Lønnskostnad	2		
Avskrivning av driftsmidler og immaterielle eiendeler	3		
Nedskrivning av varige driftsmidler og immaterielle eiendeler	3		
Annen driftskostnad		182 579	157 949
Sum kostnader		182 579	157 949
Driftsresultat		19 921	27 801
Finansinntekter og finanskostnader			
Annen renteinntekt		3 742	1 397
Sum finansinntekter		3 742	1 397
Verdireduksjon markedsbaserte omløpsmidler			41 972
Sum finanskostnader			41 972
Netto finans		3 742	-40 575
Ordinært resultat før skattekostnad			
Skattekostnad på resultat	4	23 663	-12 774
Skattekostnad på resultat		5 206	6 424
Ordinært resultat etter skattekostnad		18 457	-19 198
Årsresultat	5	18 457	-19 198
Årsresultat etter minoritetsinteresser		18 457	-19 198
Totalresultat		18 457	-19 198
Overføringer og disponeringer			
Avsatt til annen egenkapital		18 457	
Overført fra annen egenkapital			-19 198
Sum overføringer og disponeringer		18 457	-19 198





Organisasjonsnr: 977 102 618
OSLO BEDRIFTSRÅDGIVNING AS

BALANSE

<u>Beløp i: NOK</u>	<u>Note</u>	<u>2023</u>	<u>2022</u>
BALANSE - EIENDELER			
Anleggsmidler			
Immaterielle eiendeler			
Utsatt skattefordel	4		
Varige driftsmidler			
Tomter, bygninger o.a. fast eiendom		2 205 070	2 205 070
Driftsløsøre, inventar o. a. utstyr	3		
Sum varige driftsmidler	3	2 205 070	2 205 070
Sum anleggsmidler		2 205 070	2 205 070
Omløpsmidler			
Varer			
Fordringer			
Andre kortsiktige fordringer			10 019
Sum fordringer			10 019
Investeringer			
Markedsbaserte aksjer		453 632	453 632
Sum investeringer		453 632	453 632
Bankinnskudd, kontanter og lignende			
Bankinnskudd, kontanter o. l.		445 733	467 845
Sum bankinnskudd, kontanter og lignende		445 733	467 845
Sum omløpsmidler		899 365	931 496
SUM EIENDELER		3 104 435	3 136 566
BALANSE - EGENKAPITAL OG GJELD			
Egenkapital			
Innskutt egenkapital			
Aksjekapital	6	100 000	100 000
Beholdning av egne aksjer	6		
Sum innskutt egenkapital		100 000	100 000
Opptjent egenkapital			
Annen egenkapital		2 801 748	2 783 291



Sum opptjent egenkapital		2 801 748	2 783 291
Sum egenkapital	5	2 901 748	2 883 291
Gjeld			
Langsiktig gjeld			
Utsatt skatt	4	157 985	197 481
Sum avsetninger for forpliktelser		157 985	197 481
Annen langsiktig gjeld			
Sum langsiktig gjeld		157 985	197 481
Kortsiktig gjeld			
Betalbar skatt	4	44 702	55 794
Sum kortsiktig gjeld		44 702	55 794
Sum gjeld		202 687	253 275
SUM EGENKAPITAL OG GJELD		3 104 435	3 136 566



Organisasjonsnr: 977 102 618
OSLO BEDRIFTSRÅDGIVNING AS

NOTEOPPLYSNINGER - SELSKAP - alle poster oppgitt i hele tall

Note

Antall årsverk i regnskapsåret
0.00

Sum Beløp

Balanseført verdi 31.12. Varige driftsmidler Immaterielle eiend.

Konsernregnskap

Morselskapet sitt navn

Forretningskontor for morselskapet

Begrunnelse for at datterselskap er utelatt fra konsolideringen

Samlet beløp - tilknyttet selskap Årets Fjorårets

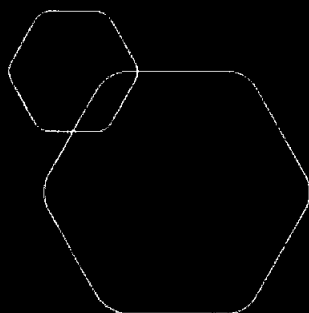
Samlet beløp - foretak i samme konsern Årets Fjorårets

Samlet beløp - foretak i samme konsern Årets Fjorårets

Samlet beløp - felles kontrollert virksomhet Årets Fjorårets

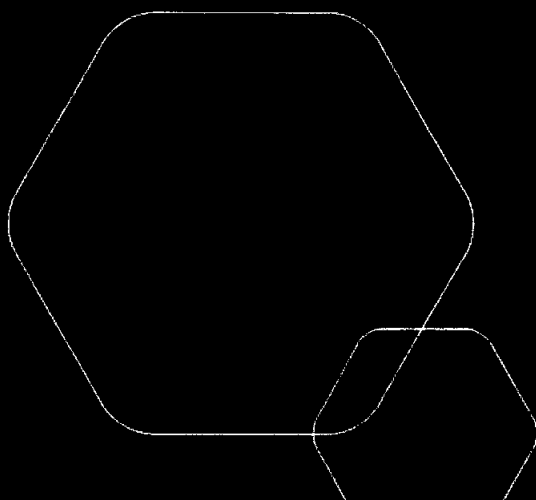
Pantstillelse Beløp

Beholdning av egne aksjer Antall Pålydende Andel av aksjek.



Årsregnskap 2023
Oslo Bedriftsrådgivning AS

Resultatregnskap
Balanse
Noter til regnskapet



Org.nr.: 977 102 618



RESULTATREGNSKAP

OSLO BEDRIFTSRÅDGIVNING AS

DRIFTSINNEKTER OG DRIFTSKOSTNADER	Note	2023	2022
Annen driftsinntekt		202 500	185 750
Sum driftsinntekter		202 500	185 750
Annen driftskostnad		182 579	157 949
Sum driftskostnader		182 579	157 949
Driftsresultat		19 921	27 801
FINANSINNEKTER OG FINANSKOSTNADER			
Annen renteinntekt		3 742	1 397
Verdireduksjon markedsbaserte omløpsmidler		0	41 972
Resultat av finansposter		3 742	-40 575
Resultat før skattekostnad		23 663	-12 774
Skattekostnad på resultat	4	5 206	6 424
Resultat		18 457	-19 198
Årsresultat	5	18 457	-19 198
OVERFØRINGER			
Avsatt til annen egenkapital		18 457	0
Overført fra annen egenkapital		0	19 198
Sum overføringer		18 457	-19 198



BALANSE

OSLO BEDRIFTSRÅDGIVNING AS

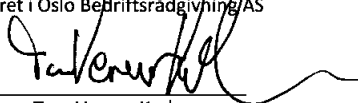
EIENDELER	Note	2023	2022
ANLEGGSMIDLER			
VARIGE DRIFTSMIDLER			
Tomter, bygninger o.a. fast eiendom		2 205 070	2 205 070
Sum varige driftsmidler	3	2 205 070	2 205 070
FINANSIELLE ANLEGGSMIDLER			
Sum anleggsmidler		2 205 070	2 205 070
OMLØPSMIDLER			
FORDRINGER			
Andre kortsiktige fordringer		0	10 019
Sum fordringer		0	10 019
INVESTERINGER			
Markedsbaserte aksjer		453 632	453 632
Sum investeringer		453 632	453 632
Bankinnskudd, kontanter o.l.		445 733	467 845
Sum omløpsmidler		899 365	931 496
Sum eiendeler		3 104 435	3 136 566



BALANSE

OSLO BEDRIFTSRÅDGIVNING AS

EGENKAPITAL OG GJELD	Note	2023	2022
EGENKAPITAL			
INNSKUTT EGENKAPITAL			
Aksjekapital	6	100 000	100 000
Sum innskutt egenkapital		100 000	100 000
OPPTJENT EGENKAPITAL			
Annen egenkapital		2 801 748	2 783 291
Sum opptjent egenkapital		2 801 748	2 783 291
Sum egenkapital	5	2 901 748	2 883 291
GJELD			
Utsatt skatt	4	157 985	197 481
Sum avsetning for forpliktelser		157 985	197 481
KORTSIKTIG GJELD			
Betalbar skatt	4	44 702	55 794
Sum kortsiktig gjeld		44 702	55 794
Sum gjeld		202 687	253 275
Sum egenkapital og gjeld		3 104 435	3 136 566

Oslo 18.4.2024
Styret i Oslo Bedriftsrådgivning AS

Tom Verner Karlsen
styreleder/daglig leder



NOTER TIL ÅRSREGNSKAP 2023

OSLO BEDRIFTSRÅDGIVNING AS

Regnskapsprinsipper

Årsregnskapet er satt opp i samsvar med regnskapsloven og NRS 8 - God regnskapsskikk for små foretak.

DRIFTSINTEKTER

Inntektsføring ved utleie skjer på leveringstidspunktet.

SKATT

Skattekostnaden i resultatregnskapet omfatter både periodens betalbare skatt og endring i utsatt skatt. Utsatt skatt er beregnet med 22 % på grunnlag av de midlertidige forskjeller som eksisterer mellom regnskapsmessige og skattemessige verdier, samt ligningsmessig underskudd til fremføring ved utgangen av regnskapsåret. Skatteøkende og skattereduserende midlertidige forskjeller som reverserer eller kan reverseres i samme periode er utlignet og nettoført.

KLASSIFISERING OG VURDERING AV ANLEGGSMIDLER

Anleggsmidler omfatter eiendeler bestemt til varig eie og bruk. Anleggsmidler er vurdert til anskaffelseskost. Varige driftsmidler balanseføres og avskrives over driftsmidlets økonomiske levetid. Avskrivningsperioden for fast eiendom anskaffet etter 2009 er dekomponert i en del som gjelder råbygget og en del som gjelder faste tekniske installasjoner. Varige driftsmidler nedskrives til gjenvinnbart beløp ved verdifall som forventes ikke å være forbigående. Gjenvinnbart beløp er det høyeste av netto salgsverdi og verdi i bruk. Verdi i bruk er nåverdi av fremtidige kontantstrømmer knyttet til eiendelen. Nedskrivningen reverseres når grunnlaget for nedskrivningen ikke lenger er til stede.

KLASSIFISERING OG VURDERING AV OMLØPSMIDLER

Omløpsmidler og kortsiktig gjeld omfatter normalt poster som forfaller til betaling innen ett år etter balansedagen, samt poster som knytter seg til varekretsløpet. Omløpsmidler vurderes til laveste verdi av anskaffelseskost og virkelig verdi.

Note 2 Lønnskostnader

Oslo Bedriftsrådgivning AS har ikke hatt lønns- eller personalkostnader i 2023 og det foreligger heller ingen slike forpliktelser.

Note 3 Anleggsmidler

	Bygninger og tomter	Sum
Anskaffelseskost pr. 01.01.23	2 205 070	2 205 070
Anskaffelseskost 31.12.23	2 205 070	2 205 070
Bokført verdi 31.12.23	2 205 070	2 205 070



NOTER TIL ÅRSREGNSKAP 2023

OSLO BEDRIFTSRÅDGIVNING AS

Note 4 Skatt

Årets skattekostnad	2023	2022
Resultatført skatt på ordinært resultat:		
Betalbar skatt	44 702	55 794
Endring i utsatt skatt	-39 496	-49 370
Skattekostnad ordinært resultat	5 206	6 424
Skattepliktig inntekt:		
Resultat før skatt	23 663	-12 774
Permanente forskjeller	0	41 972
Endring i midlertidige forskjeller	179 528	224 411
Skattepliktig inntekt	203 191	253 609
Betalbar skatt i balansen:		
Betalbar skatt på årets resultat	44 702	55 794
Sum betalbar skatt i balansen	44 702	55 794

Skatteeffekten av midlertidige forskjeller som har gitt opphav til utsatt skatt og utsatte skattefordeler, spesifisert på typer av midlertidige forskjeller

	2023	2022	Endring
Gevinst – og tapskonto	718 113	897 641	179 528
Sum	718 113	897 641	179 528
Grunnlag for utsatt skatt	718 113	897 641	179 528
Utsatt skatt (22 %)	157 985	197 481	39 496

Note 5 Egenkapital

	Aksjekapital	Annen egenkapital	Sum egenkapital
Pr. 31.12.2022	100 000	2 783 291	2 883 291
Pr 01.01.2023	100 000	2 783 291	2 883 291
Årets resultat		18 457	18 457
Pr 31.12.2023	100 000	2 801 748	2 901 748



NOTER TIL ÅRSREGNSKAP 2023

OSLO BEDRIFTSRÅDGIVNING AS

Note 6 Aksjonærer

AKSJEKAPITALEN I OSLO BEDRIFTSRÅDGIVNING AS PR. 31.12 BESTÅR AV:

	<u>Antall</u>	<u>Pålydende</u>	<u>Bokført</u>
Ordinære aksjer	1 000	100,0	100 000
Sum	1 000		100 000

EIERSTRUKTUR

De største aksjonærene i % pr. 31.12 var:

	<u>Ordinære</u>	<u>Eierandel</u>	<u>Stemmeandel</u>
Tom Verner Karlsen	1 000	100,0	100,0

AKSJER EIET AV MEDLEMMER I STYRET OG DAGLIG LEDER:

<u>Navn</u>	<u>Verv</u>	<u>Ordinære</u>
Tom Verner Karlsen	styreleder/daglig leder	1 000
Totalt antall aksjer		1 000