



ÅRSREGNSKAPET FOR REGNSKAPSÅRET 2022 - GENERELL INFORMASJON

Enheten

Organisasjonsnummer:	989 195 182
Organisasjonsform:	Aksjeselskap
Foretaksnavn:	TEAMTEC INVEST AS
Forretningsadresse:	Nyvei 41 4900 TVEDESTRAND

Regnskapsår

Årsregnskapets periode:	01.01.2022 - 31.12.2022
-------------------------	-------------------------

Konsern

Mørselskap i konsern:	Ja
Konsernregnskap lagt ved:	Ja

Regnskapsregler

Regler for små foretak benyttet:	Nei
Benyttet ved utarbeidelsen av årsregnskapet til selskapet:	Regnskapslovens alminnelige regler
Benyttet ved utarbeidelsen av årsregnskapet til konsernet:	Regnskapslovens alminnelige regler

Årsregnskapet fastsatt av kompetent organ

Bekreftet av representant for selskapet:	Olav Voie
Dato for fastsettelse av årsregnskapet:	28.06.2023

Grunnlag for avgivelse

År 2022: Årsregnskapet er elektronisk innlevert
År 2021: Tall er hentet fra elektronisk innlevert årsregnskap fra 2022

Det er ikke krav til at årsregnskapet m.v. som sendes til Regnskapsregisteret er undertegnet. Kontrollen på at dette er utført ligger hos revisor/enhetens øverste organ. Sikkerheten ivaretas ved at innsender har rolle/rettighet for innsending av årsregnskapet via Altinn, og ved at det bekreftes at årsregnskapet er fastsatt av kompetent organ.

Brønnøysundregistrene, 16.08.2024



Resultatregnskap

Beløp i: NOK	Note	2022	2021
RESULTATREGNSKAP			
Kostnader			
Avskrivning på varige driftsmidler og immaterielle eiendeler	4,5	756 900	189 225
Annen driftskostnad	3	32 869	57 901
Sum kostnader		789 769	247 126
Driftsresultat		-789 769	-247 126
Finansinntekter og finanskostnader			
Inntekt på investering i datterselskap og tilknyttet selskap		13 289 770	9 247 428
Sum finansinntekter		13 289 770	9 247 428
Annen finanskostnad		1	302
Sum finanskostnader		1	302
Netto finans		13 289 769	9 247 126
Ordinært resultat før skattekostnad		12 500 000	9 000 000
Ordinært resultat etter skattekostnad		12 500 000	9 000 000
Årsresultat		12 500 000	9 000 000
Overføringer og disponeringer			
Ordinært utbytte		12 500 000	9 000 000
Sum overføringer og disponeringer		12 500 000	9 000 000



Balanse

Beløp i: NOK	Note	2022	2021
BALANSE - EIENDELER			
Anleggsmidler			
Immaterielle eiendeler			
Konsesjoner, patenter, lisenser, varemerker og lignende rettigheter	5	6 622 875	7 379 775
Sum immaterielle eiendeler		6 622 875	7 379 775
Finansielle anleggsmidler			
Investering i datterselskap	8	79 003 500	79 003 500
Sum finansielle anleggsmidler		79 003 500	79 003 500
Sum anleggsmidler		85 626 375	86 383 275
Omløpsmidler			
Varer			
Fordringer			
Andre fordringer	10	9 289 770	2 530 000
Sum fordringer		9 289 770	2 530 000
Bankinnskudd, kontanter og lignende			
Bankinnskudd, kontanter og lignende	11	752 840	710
Sum bankinnskudd, kontanter og lignende		752 840	710
Sum omløpsmidler		10 042 610	2 530 710
SUM EIENDELER		95 668 985	88 913 985
BALANSE - EGENKAPITAL OG GJELD			
Egenkapital			
Innskutt egenkapital			
Selskapskapital	12	2 060 000	2 060 000
Overkurs		18 900 000	18 900 000
Sum innskutt egenkapital		20 960 000	20 960 000



Balanse

Beløp i: NOK	Note	2022	2021
Opptjent egenkapital			
Annen egenkapital	13	56 103 924	56 103 924
Sum opptjent egenkapital		56 103 924	56 103 924
Sum egenkapital		77 063 924	77 063 924
Sum langsiktig gjeld		0	0
Kortsiktig gjeld			
Utbytte		12 500 000	9 000 000
Annen kortsiktig gjeld	10	6 105 061	2 850 061
Sum kortsiktig gjeld		18 605 061	11 850 061
Sum gjeld		18 605 061	11 850 061
SUM EGENKAPITAL OG GJELD		95 668 985	88 913 985



Konsernets resultatregnskap

Beløp i: NOK	Note	2022	2021
RESULTATREGNSKAP			
Inntekter			
Salgsinntekt	2,5	269 273 333	232 796 850
Annen driftsinntekt		400 175	701 566
Sum inntekter	2	269 673 508	233 498 416
Kostnader			
Varekostnad		132 467 713	108 766 898
Lønnskostnad	3	68 831 025	68 482 035
Avskrivning på varige driftsmidler og immaterielle eiendeler	4,5	6 183 122	6 144 121
Annen driftskostnad	3	37 602 106	24 797 694
Sum kostnader		245 083 966	208 190 748
Driftsresultat		24 589 542	25 307 668
Finansinntekter og finanskostnader			
Annen renteinntekt		237 306	40 203
Annen finansinntekt		17 358 773	14 364 912
Sum finansinntekter		17 596 079	14 405 115
Annen finanskostnad		17 497 288	13 025 661
Sum finanskostnader		17 497 288	13 025 661
Netto finans	6	98 791	1 379 454
Ordinært resultat før skattekostnad		24 688 333	26 687 122
Skattekostnad på ordinært resultat		5 219 861	5 593 237
Ordinært resultat etter skattekostnad		19 468 472	21 093 885
Årsresultat		19 468 472	21 093 885



Konsernets balanse

Beløp i: NOK	Note	2022	2021
BALANSE - EIENDELER			
Anleggsmidler			
Immaterielle eiendeler			
Forskning og utvikling	5	14 936 877	11 965 667
Konsesjoner, patenter, lisenser, varemerker og lignende rettigheter	5	7 823 858	8 311 194
Goodwill	5	4 573 578	5 577 621
Sum immaterielle eiendeler		27 334 313	25 854 482
Varige driftsmidler			
Tomter, bygninger og annen fast eiendom	4,9	37 258 569	37 334 998
Driftsløsøre, inventar, verktøy, kontormaskiner og lignende	4,9	2 929 752	2 573 410
Sum varige driftsmidler		40 188 321	39 908 408
Finansielle anleggsmidler			
Investeringer i aksjer og andeler		56 000	56 000
Sum finansielle anleggsmidler		56 000	56 000
Sum anleggsmidler		67 578 634	65 818 890
Omløpsmidler			
Varer			
Varer	9	80 753 459	66 319 889
Sum varer		80 753 459	66 319 889
Fordringer			
Kundefordringer	8,9	44 817 479	34 981 177
Andre fordringer	10	6 076 733	6 426 274
Sum fordringer		50 894 212	41 407 451
Bankinnskudd, kontanter og lignende			
Bankinnskudd, kontanter og lignende	11	22 773 075	28 184 469
Sum bankinnskudd, kontanter og lignende		22 773 075	28 184 469
Sum omløpsmidler		154 420 746	135 911 809



Konsernets balanse

Beløp i: NOK	Note	2022	2021
SUM EIENDELER		221 999 380	201 730 699
BALANSE - EGENKAPITAL OG GJELD			
Egenkapital			
Innskutt egenkapital			
Selskapskapital	12	2 060 000	2 060 000
Overkurs		18 900 000	18 900 000
Annen innskutt egenkapital		5 629 398	
Sum innskutt egenkapital		26 589 398	20 960 000
Opptjent egenkapital			
Annen egenkapital		89 665 882	88 323 255
Sum opptjent egenkapital		89 665 882	88 323 255
Sum egenkapital	13	116 255 280	109 283 255
Gjeld			
Langsiktig gjeld			
Utsatt skatt	7	2 164 401	235 478
Sum avsetninger for forpliktelser		2 164 401	235 478
Annen langsiktig gjeld			
Gjeld til kredittinstitusjoner	10,14	12 500 000	14 500 000
Sum annen langsiktig gjeld		12 500 000	14 500 000
Sum langsiktig gjeld		14 664 401	14 735 478
Kortsiktig gjeld			
Gjeld til kredittinstitusjoner	10,14	4 153 494	518 286
Leverandørgjeld	10	23 165 642	17 091 640
Betalbar skatt	7	2 488 910	5 237 811
Skyldige offentlige avgifter		4 101 803	3 507 337
Utbytte		12 500 000	9 000 000
Annen kortsiktig gjeld	10	44 669 850	42 356 892
Sum kortsiktig gjeld		91 079 699	77 711 966
Sum gjeld		105 744 100	92 447 444



Konsernets balanse

Beløp i: NOK	Note	2022	2021
SUM EGENKAPITAL OG GJELD		221 999 380	201 730 699



Til generalforsamlingen i Teamtec Invest AS

RSM Norge AS

Frolandsveien 6, 4847 Arendal
Org.nr: 982 316 588 MVA

T +47 38 07 07 00
F +47 23 11 42 01

www.rsmnorge.no

Uavhengig revisors beretning

Konklusjon

Vi har revidert årsregnskapet for Teamtec Invest AS som viser et overskudd i selskapsregnskapet på NOK 12 500 000 og et overskudd i konsernregnskapet på NOK 19 468 472 . Årsregnskapet består av:

- selskapsregnskapet, som består av balanse per 31. desember 2022, resultatregnskap og kontantstrømpoppstilling for regnskapsåret avsluttet per denne datoen og noter til årsregnskapet, herunder et sammendrag av viktige regnskapsprinsipper, og
- konsernregnskapet, som består av balanse per 31. desember 2022, resultatregnskap og kontantstrømpoppstilling for regnskapsåret avsluttet per denne datoen og noter til årsregnskapet, herunder et sammendrag av viktige regnskapsprinsipper.

Etter vår mening

- oppfyller årsregnskapet gjeldende lovkrav,
- gir selskapsregnskapet et rettviseende bilde av selskapets finansielle stilling per 31. desember 2022 og av dets resultater og kontantstrømmer for regnskapsåret avsluttet per denne datoen i samsvar med regnskapslovens regler og god regnskapskikk i Norge, og
- gir konsernregnskapet et rettviseende bilde av konsernets finansielle stilling per 31. desember 2022 og av dets resultater og kontantstrømmer for regnskapsåret avsluttet per denne datoen i samsvar med regnskapslovens regler og god regnskapskikk i Norge.

Grunnlag for konklusjonen

Vi har gjennomført revisjonen i samsvar med International Standards on Auditing (ISA-ene). Våre oppgaver og plikter i henhold til disse standardene er beskrevet nedenfor under *Revisors oppgaver og plikter ved revisjonen av årsregnskapet*. Vi er uavhengige av selskapet og konsernet i samsvar med kravene i relevante lover og forskrifter i Norge og International Code of Ethics for Professional Accountants (inkludert internasjonale uavhengighetsstandarder) utstedt av International Ethics Standards Board for Accountants (IESBA-reglene), og vi har overholdt våre øvrige etiske forpliktelser i samsvar med disse kravene. Innhentet revisjonsbevis er etter vår vurdering tilstrekkelig og hensiktsmessig som grunnlag for vår konklusjon.

Øvrig informasjon

Styret og daglig leder (ledelsen) er ansvarlige for informasjonen i årsberetningen. Øvrig informasjon omfatter informasjon i årsrapporten bortsett fra årsregnskapet og den tilhørende revisjonsberetningen. Vår konklusjon om årsregnskapet ovenfor dekker ikke informasjonen i årsberetningen.

I forbindelse med revisjonen av årsregnskapet er det vår oppgave å lese årsberetningen. Formålet er å vurdere hvorvidt det foreligger vesentlig inkonsistens mellom årsberetningen og årsregnskapet og den kunnskap vi har opparbeidet oss under revisjonen av årsregnskapet, eller hvorvidt informasjon i årsberetningen ellers fremstår som vesentlig feil. Vi har plikt til å rapportere dersom årsberetningen fremstår som vesentlig feil. Vi har ingenting å rapportere i så henseende.

THE POWER OF BEING UNDERSTOOD
AUDIT | TAX | CONSULTING

RSM Norge AS is a member of the RSM network and trades as RSM. RSM is the trading name used by the members of the RSM network. Each member of the RSM network is an independent accounting and consulting firm which practices in its own right. The RSM network is not itself a separate legal entity in any jurisdiction.

RSM Norge AS er medlem av/is a member of Den norske Revisorforening.

Penneo Dokumentnøkkel: 3GTH4-YPCWJ-Q4QJH-V8NZE-HBEMW-JJ6EO



Basert på kunnskapen vi har opparbeidet oss i revisjonen, mener vi at årsberetningen

- er konsistent med årsregnskapet og
- inneholder de opplysninger som skal gis i henhold til gjeldende lovkrav.

Ledelsens ansvar for årsregnskapet

Ledelsen er ansvarlig for å utarbeide årsregnskapet og for at det gir et rettviseende bilde i samsvar med regnskapslovens regler og god regnskapsskikk i Norge. Ledelsen er også ansvarlig for slik intern kontroll som den finner nødvendig for å kunne utarbeide et årsregnskap som ikke inneholder vesentlig feilinformasjon, verken som følge av misligheter eller utilsiktede feil.

Ved utarbeidelsen av årsregnskapet er ledelsen ansvarlig for å ta standpunkt til selskapets og konsernets evne til fortsatt drift, og opplyse om forhold av betydning for fortsatt drift. Forutsetningen om fortsatt drift skal legges til grunn for årsregnskapet så lenge det ikke er sannsynlig at virksomheten vil bli avviklet.

Revisors oppgaver og plikter ved revisjonen av årsregnskapet

Vårt mål er å oppnå betryggende sikkerhet for at årsregnskapet som helhet ikke inneholder vesentlig feilinformasjon, verken som følge av misligheter eller utilsiktede feil, og å avgi en revisjonsberetning som inneholder vår konklusjon. Betryggende sikkerhet er en høy grad av sikkerhet, men ingen garanti for at en revisjon utført i samsvar med ISA-ene, alltid vil avdekke vesentlig feilinformasjon. Feilinformasjon kan oppstå som følge av misligheter eller utilsiktede feil. Feilinformasjon er å anse som vesentlig dersom den enkeltvis eller samlet med rimelighet kan forventes å påvirke de økonomiske beslutningene som brukerne foretar på grunnlag av årsregnskapet.

For videre beskrivelse av revisors oppgaver og plikter vises det til:
<https://revisorforeningen.no/revisjonsberetninger>

Arendal, 28. juni 2023
RSM Norge AS

Eirik Halvorsen
Statsautorisert revisor
(elektronisk signert)



PENNEO

Signaturene i dette dokumentet er juridisk bindende. Dokument signert med "Penneo"™ - sikker digital signatur.
De signerende parter sin identitet er registrert, og er listet nedenfor.

"Med min signatur bekrefter jeg alle datoer og innholdet i dette dokument."

Eirik Halvorsen

Statsautorisert revisor

På vegne av: RSM Norge AS

Serienummer: 9578-5995-4-96888

IP: 188.95.xxx.xxx

2023-06-29 18:31:27 UTC



Penneo Dokumentnøkkel: 3GTH4-YPCWJ-C4QJ-V8NZE-HBEMW-JJ6EO

Dokumentet er signert digitalt, med **Penneo.com**. Alle digitale signatur-data i dokumentet er sikret og validert av den datamaskin-utregnede hash-verdien av det opprinnelige dokument. Dokumentet er låst og tids-stemplet med et sertifikat fra en betrodd tredjepart. All kryptografisk bevis er integrert i denne PDF, for fremtidig validering (hvis nødvendig).

Hvordan bekrefter at dette dokumentet er originalen?

Dokumentet er beskyttet av ett Adobe CDS sertifikat. Når du åpner dokumentet i

Adobe Reader, skal du kunne se at dokumentet er sertifisert av **Penneo e-signature service <penneo@penneo.com>**. Dette garanterer at innholdet i dokumentet ikke har blitt endret.

Det er lett å kontrollere de kryptografiske beviser som er lokalisert inne i dokumentet, med Penneo validator - <https://penneo.com/validator>



TEAMTEC INVEST AS

ÅRSBERETNING 2022 FOR MORSELSKAP OG KONSERN

Arten av virksomheten og hvor virksomheten drives

TeamTec Invest AS er 100 % eiet av IMS Group AS i Risør. TeamTec Invest AS er 100% eier av TeamTec AS og TeamTec BWMS AS.

TeamTec forretningside er å fremstå som det beste alternativ til løsning av oppgaver innenfor termisk destruksjon av avfall, ejetorumpesystemer og rensing av ballastvann på skip world wide. TeamTec's produkter tilfredsstill alle gjeldende internasjonale krav til skipsutstyr.

Virksomheten holder til i leide lokaler (TeamTec Eiendom AS) på industriområdet Tangen i Tvedestrand kommune og i leide lokaler på Akland i Risør kommune. TeamTec har i tillegg etablert TeamTec Shanghai Co. Ltd., Shanghai, Kina. Selskapet, TeamTec Shanghai Co.Ltd., foretar produksøk og innkjøp i Kina for TeamTec, IMS Group AS og Baggerød AS. TeamTec har også et langvarig produksjonssamarbeid med selskapet Nanjing Luzhou Machine Company som er lokalisert i Nanjing i Kina. I tillegg har TeamTec kontor i Singapore.

Forutsetning om fortsatt drift

I samsvar med regnskapslovens § 3-3a bekreftes det at forutsetningene om fortsatt drift er til stede og lagt til grunn. Til grunn for vurderingen ligger at selskapet er i en sunn økonomisk og finansiell stilling og et positivt budsjett for 2023.

Videre viser selskapets styre og ledelse til Covid-19 utbruddet. Denne situasjonen har nå normalisert seg og vi forventer normal drift og normal reiseaktivitet i 2023.

Selskapet blir i noen grad berørt av pågående krig/konflikt mellom Russland og Ukraina. Vi har stoppet alt salg av varer og tjenester til Russland. I tillegg erfarer vi høyere energi og fraktpriser, knapphet på enkelte varer og kostnadsøkninger på disse.

Basert på situasjonen og den informasjonen som er tilgjengelig på det nåværende tidspunktet, mener styret det er forsvarlig å legge forutsetningen om fortsatt drift til grunn ved avleggelsen av årsregnskapet.

Fremtidig utvikling

Konsernet hadde en omsetning i 2022 litt over nivå for 2021. Markedsanalyser viser at kontraheringen av ny shipping tonnasje er på et lavt nivå. Gjennom hele 2022 har oljeprisen steget, samtidig som vi ventet en gjenåpning av samfunnet etter pandemien. Dette vil kunne påvirke markedet i en positiv retning. Konsernet søker stadig å tilpasse sine aktiviteter til markedssituasjonen, samtidig som satsning på oppgradering og retrofit opprettholdes. Det jobbes aktivt videre mot landbaserte applikasjoner og nye segmenter og produkter vurderes fortløpende. Innføringen av «grønne klasser» med krav til forbrenningsovner bør gi større muligheter i fremtiden.

Aktivitetene for selskapet innenfor offshore er på et moderat nivå, men er et viktig markedssegment for bedriften. Ellers følges selskapets etablerte strategi som skal sikre grunnlaget for fortsatt vekst i omsetning og resultat. Kontinuerlig videreutvikling av selskapets produkter inngår i denne strategien, som også omfatter samarbeid med ulike forskningsinstitusjoner.

Aktiviteten med systemer for rensing av ballastvann er skilt ut i eget selskap, TeamTec BWMS AS. De ansatte er plassert i Teamtec AS og medgått tid og kost blir fakturert til Teamtec BWMS AS, som også skal fakturere kundene.

Finansiell risiko

Selskapet er eksponert for finansiell risiko på ulike områder, spesielt valutarisiko. Selskapet har en strategi for å ta hånd om valutarisikoen og i samsvar med den vil en stor del av antatt valutainntekt/valutakostnader gjennom året bli terminsikret. Selskapet har utarbeidet en risikoanalyse og iverksatt en rekke tiltak for å minimalisere denne og andre risiki. Som det kommer frem av avsnittet om årsregnskapet anses likviditetsrisikoen som begrenset. Endret rentenivå vil kunne påvirke konsernets resultat da samlede rentebærende gjeld per 31.12.22 er basert på flytende rente, Nibor 3mnd. Teamtec Invest AS har ikke ansvarsforsikring for sine styremedlemmer.

Arbeidsmiljø/likestilling/diskriminering

Styret anser arbeidsmiljøet som godt og det iverksettes løpende tiltak for forbedringer. Sykefraværet var i 2022 på 2,9 % fordelt med 1,7 % på korttidsfravær og 1,2 % på langtidsfravær. Det er ikke registrert skadetilfelle som har medført sykefravær i virksomheten i 2022. Ansatte på samme nivå har samme ansettelsesbetingelser uavhengig av kjønn,



nasjonalt m.v. Selskapet hadde pr. 31.12.2022 totalt 91 fast ansatte, tilsvarende 86 årsverk. Av disse er 24 kvinner og 67 menn. Andel deltidsarbeid er 5, alle kvinner, etter eget ønske.

Selskapet jobber for likestilling og er mot all form for diskriminering. Når det gjelder foreldrepermisjoner er det innvilget permisjoner i henhold til regler og de rettigheter som den enkelte har. Antall uker foreldrepermisjon for kvinner og menn er i henhold til det de ansatte har søkt om.

I selskapet praktiseres lik lønn for likt arbeid, det betyr at personer i samme stilling og med lik kompetanse og erfaring blir avlønnet likt.

Ved rekruttering søkes det etter personer med rett kompetanse og erfaring uten vektlegging av kjønn. Til tross for dette er andelen kvinner i ledende posisjoner begrenset. Av hensyn til antall ansatte i de ulike gruppene er det ikke mulig å offentliggjøre statistikk.

Selskapet har etablert retningslinjer og rutiner som sikrer at all aktivitet er innenfor de krav som stilles i forhold til menneskerettigheter, miljø og etikk.

Åpenhetsloven

Selskapet jobber i henhold til redegjørelsesplikten i åpenhetslovens § 5, og redegjørelsen vil bli gjort tilgjengelig innen tidsfristen.

Ytre miljø.

Konsernet har ingen produksjon eller utslipp som har noen vesentlig påvirkning på det ytre miljø. Det settes søkelys på sortering av avfall og returordninger for produksjonsmaterieill. Det er også returordning for spillolje, papir, søppel, metaller og elektroavfall. Bedriften har koblet seg til et fjernvarmeanlegg med biobrensel til oppvarming av fabrikanlegget på Akland (Moland Biovarme). Tidligere var lokalene varmet opp med oljefyring.

Redegjørelse for regnskapet til morselskap og konsern


Driftsinntektene i konsernet ble i 2022 kr. 269 mill., mot 233 mill. i 2021. Årsresultat etter skatt ble kr. 19,5 mill. mot kr. 21 mill. i 2021. Konsernets likviditetsbeholdning var kr. 22,8 mill. pr. 31.12.2022. Konsernets egenkapitalandel var 52 % pr. 31.12.2022 mot 54 % i 2021. Konsernets evne til egenfinansiering av investeringer og fremtidig utvikling er betydelig. Ellers vises til årsregnskapet med noter, som er en integrert del av konsernets årsoppgjør.

Det har ikke inntrefft ytterligere forhold etter regnskapsårets utgang som ikke er nevnt i beretningen og som har vesentlig betydning for å bedømme stilling og resultat. Styret forventer et positivt resultat for konsernet for 2023.

TeamTec Invest AS hadde i 2022 et årsresultat på kr. 19 468 472. Styret foreslår følgende disponering:


Foreslått utbytte	kr. 12 500 000
Overført til annen egenkapital	kr. 6 968 472
<u>Totalt disponert</u>	<u>kr. 19 468 472</u>

Tvedestrand, 31. desember 2022 / 9. mars 2023




Roy Långseth
(Styrets leder)

Baard Nilsen



Preben Foss

Olav Voie (CEO)



John Moltke Kristensen



Teamtec Invest AS

Resultatregnskap

Morselskap			Konsern		
2022	2021		Note	2022	2021
Driftsinntekter og driftskostnader					
-	-	Salgsinntekt		269 273 333	232 796 850
-	-	Annen driftsinntekt		400 175	701 566
-	-	Sum driftsinntekter	2	269 673 508	233 498 416
-	-	Varekostnad		132 467 713	108 766 898
-	-	Lønnskostnad	3	68 831 025	68 482 035
756 900	189 225	Avskrivning	4, 5	6 183 122	6 144 121
32 869	57 901	Annen driftskostnad	3	37 602 106	24 797 694
789 769	247 126	Sum driftskostnader		245 083 966	208 190 747
-789 769	-247 126	Driftsresultat		24 589 542	25 307 669
Finansinntekter og finanskostnader					
13 289 770	9 247 428	Inntekt på investering i datterselskap		-	-
-	-	Annen renteinntekt		237 306	40 203
-	-	Annen finansinntekt		17 358 773	14 364 912
1	302	Annen finanskostnad		17 497 288	13 025 661
13 289 769	9 247 126	Resultat av finansposter	6	98 791	1 379 454
12 500 000	9 000 000	Resultat før skatt		24 688 333	26 687 123
-	-	Skattekostnad	7	5 219 861	5 593 237
12 500 000	9 000 000	Årsresultat		19 468 472	21 093 886
12 500 000	9 000 000	Majoritetens andel		19 468 472	21 093 886
Overføringer					
12 500 000	9 000 000	Avsatt til utbytte			
-	-	Avsatt til annen egenkapital	13		
-	-	Overført fra annen egenkapital			
-	9 000 000	Sum disponert			



Teamtec Invest AS


Balanse

Morselskap
2022 2021

Olav Vole
Daglig leder

Tvedestrand, 09.03.2023


Roy Langseth
Styreleder

Note
Konsern
2022 2021

John Moltke Kristensen
Styremedlem


Baard Nilsen
Styremedlem


Preben Foss
Styremedlem

Teamtec Invest AS

**TEAMTEC INVEST AS**
Kontantstrømpstilling

Morselskap		Kontantstrømmer fra operasjonelle aktiviteter	Konsern	
2022	2021		2022	2021
12 500 000	9 000 000	Ordinært resultat før skattekostnad	24 688 333	26 687 124
-	-	Periodens betalte skatt	-5 237 811	-5 143 601
756 900	189 225	Avskrivning og nedskrivning	6 183 122	6 144 121
-	-	Gevinst ved salg av anleggsmidler	-	-312 000
-13 289 770	-9 247 428	Inntekt fra datterselskap	-	-
-	-	Endring i varelager	-14 433 570	10 789 606
-	-	Endring i kundefordringer	-9 836 302	-2 267 760
-	-	Endring i leverandørgjeld	6 074 002	3 742 510
9 785 000	17 624 000	Endring i andre tidsavgrensingsposter	2 634 545	4 071 818
9 752 130	17 565 797	Kontantstrøm fra operasjonelle aktiviteter	10 072 319	43 711 818
-	-7 569 000	Kontantstrømmer fra investeringsaktiviteter		
-	-	Kjøp av varige driftsmidler	-8 118 921	-24 670 882
-	-	Innbetaling ved salg av varige driftsmidler	-	520 000
-	-	Utbetaling ved kjøp av aksjer	-	-
-	-7 569 000	Kontantstrøm fra investeringsaktiviteter	-8 118 921	-24 150 882
-	-	Kontantstrømmer fra finansieringsaktiviteter		
-	-	Endring mellomværende konsernselskap	-	-
-	-	Endring kassekreditt	3 635 208	518 286
-	-	Endring langsiktig gjeld	-2 000 000	6 000 000
-9 000 000	-10 000 000	Utbetalt utbytte	-9 000 000	-10 000 000
-9 000 000	-10 000 000	Kontantstrøm fra finansieringsaktiviteter	-7 364 792	-3 481 714
752 130	-3 203	Netto endring i kontanter	-5 411 394	16 079 222
710	3 912	Beholdning av kontanter pr. 01.01.	28 184 469	12 105 247
752 840	710	Beholdning av kontanter pr. 31.12.	22 773 075	28 184 469



TeamTec Invest AS

Noter 2022

Note 1 Regnskapsprinsipper

Årsregnskapet er satt opp i samsvar med regnskapslovens bestemmelser og god regnskapskikk.

Konsern

Morselskapet TeamTec Invest AS eier 100 % av aksjene i TeamTec AS, TeamTec Eiendom AS og TeamTec BWMS AS og Teamtec Waste to Energy AS. TeamTec AS eier igjen 100 % av aksjene i TeamTec Shanghai. Konsernregnskapet er utarbeidet som om konsernet var en økonomisk enhet. Transaksjoner og mellomværende mellom selskapene i konsernet er eliminert.

Konsernregnskapet er utarbeidet etter ensartede prinsipper, ved at alle datterselskap følger de samme regnskapsprinsipper som morselskapet. Kjøpte datterselskaper regnskapsføres i konsernregnskapet basert på morselskapets anskaffelseskost. Anskaffelseskost tilordnes identifiserbare eiendeler og gjeld i datterselskapet, som oppføres i konsernregnskapet til virkelig verdi på oppkjøpstidspunktet.

Eventuell merverdi ut over hva som kan henføres til identifiserte eiendeler og gjeld balanseføres som goodwill. Merverdier i konsernregnskapet avskrives over forventet levetid. Eventuell negativ goodwill inntektsføres over forventet reserveringsperiode.

Datterselskap

Datterselskap er vurdert etter kostmetoden i selskapsregnskapet.

Bruk av estimater

Utarbeidelsen av årsregnskapet i henhold til god regnskapskikk forutsetter at ledelsen benytter estimater og forutsetninger som påvirker resultatregnskapet og verdsettelsen av eiendeler og gjeld, samt opplysninger om usikre eiendeler og forpliktelser på balansedagen.

Klassifisering og vurdering av balanseposter

Omløpsmidler og kortsiktig gjeld omfatter poster som forfaller til betaling innen ett år etter balansedagen, samt poster som knytter seg til varekretslopet. Øvrige poster er klassifisert som anleggsmiddel/langsiktig gjeld.

Omløpsmidler vurderes til laveste av anskaffelseskost og virkelig verdi. Kortsiktig gjeld balanseføres til nominelt beløp på etableringstidspunktet.

Anleggsmidler vurderes til anskaffelseskost, men nedskrives til virkelig verdi dersom verdifallet ikke forventes å være forbigående. Anleggsmidler med begrenset økonomisk levetid avskrives planmessig. Langsiktig gjeld balanseføres til nominelt beløp på etableringstidspunktet.

Inntektsføring/kostnadsføring

Inntektsføring av varer og tjenester skjer på leveringstidspunkt. Kostnadsføring skjer når kostnaden påløper.

Valuta

Pengeposter, fordringer og gjeld i utenlandsk valuta er vurdert etter kursen ved regnskapsårets slutt. Terminkontakter knyttet til valuta regnskapsføres når terminkontrakten gjøres opp. Resultateffektene registreres som finansposter.

Kundefordringer

Kundefordringer oppføres til pålydende etter fradrag for avsetning til forventet tap. Avsetning til tap gjøres på grunnlag av individuelle vurderinger av de enkelte fordringene. I tillegg gjøres det for øvrige kundefordringer en uspesifisert avsetning for å dekke antatt tap.

Pågående prosjekter vurderes etter løpende avregning uten fortjeneste. Dette innebærer at inntekter og kostnader periodiseres i forhold til fremdrift i prosjektet uten at det tas inn andel av fortjenesten. Netto periodisert beløp presenteres under kundefordringer.



Note 3 Lønnskostnader, antall ansatte, godtgjørelser til daglig leder m.v.

Konsern	2022	2021
<i>Posten lønnskostnader er slått sammen av:</i>		
Lønninger	56 588 508	55 300 716
Arbeidsgiveravgift	7 851 198	7 509 021
Pensjonskostnader	3 681 087	3 186 246
Andre lønnsrelaterte ytelser	710 232	2 486 052
Sum	68 831 025	68 482 035

Gjennomsnittlig antall årsverk i regnskapsåret 81 83

Morselskapet TeamTec Invest AS har ingen ansatte. Det er ikke utbetalt honorar til styret i 2022.

Selskapet har felles daglig leder med datterselskapet TeamTec AS. Godtgjørelse til daglig leder utgjorde kr. 1 273 428 i lønn og kr. 1 832 636 i andre ytelser i 2022.

Alle ansatte i konsernet tar del i en bonusavtale som er basert på konsernets resultat. Administrerende direktør er også en del av denne avtalen.

Revisor

Kostnadsført honorar til revisor for ordinær revisjon og andre tjenester utgjør for morselskapet kr. 26 295. Tilsvarende tall for konsernet er kr. 277 500 i ordinær revisjon og kr. 128 621 i andre tjenester.

Note 4 Varige driftsmidler

Konsern	Tomter og bygninger	Driftsløsøre maskiner, inventar mv.	Totalt
Anskaffelseskost 01.01	56 708 143	44 049 571	100 757 714
Tilgang	1 096 191	1 004 900	2 101 091
Anskaffelseskost 31.12	57 804 334	45 054 471	102 858 805
Akkumulerte avskrivninger 01.01.	-19 373 146	-41 654 105	-61 027 251
Akkumulerte avskrivninger 31.12.	-20 545 765	-42 124 720	-62 670 485
Balanseført verdi pr. 31.12	37 258 569	2 929 752	40 188 321
Årets avskrivninger	1 172 619	470 617	1 643 054
Avskrivningssatser	2-5 %	10-30 %	

Konsernet har inngått operasjonelle leasingavtaler. Årets leasingkostnad utgjør kr 265 221 (2021: kr 263 290)

Note 5 Immaterielle eiendeler

Konsern	Lisenser	Goodwill	Forskning og utvikling	Totalt
Anskaffelseskost 01.01	8 713 795	30 111 253	26 588 993	65 414 041
Tilgang*	508 664	-	5 511 052	6 019 716
Anskaffelseskost 31.12	9 222 459	30 111 253	32 100 045	71 433 757
Akkumulerte avskrivninger 01.01.	-402 601	-24 533 450	-14 623 327	-39 559 378
Akkumulerte avskrivninger 31.12	-1 398 602	-25 537 675	-17 163 169	-44 099 446
Balanseført verdi pr. 31.12	7 823 858	4 573 578	14 936 876	27 334 312
Årets avskrivninger	996 001	1 004 225	2 539 842	4 540 068
Avskrivningsperiode	5/ 10 år	10-15 år	10-15 år	
Avskrivningsmetode	Lineær	Lineær	Lineær	

*Årets tilgang i FoU er presentert netto SkatteFUNN fradrag. Forventet samlet inntjening fra pågående forsknings- og utviklingsprosjekter motsvarer medgåtte samlede utgifter.

Avskrivningstid på goodwill er basert på forventet inntjening knyttet til konsernets produkter.



Forskning og utvikling

Utgifter til forskning og utvikling balanseføres i den grad det kan identifiseres en fremtidig økonomisk fordel knyttet til utvikling av en identifisert immaterielle eiendeler. I motsatt fall kostnadsføres slike utgifter fortløpende. Balanseført forskning og utvikling avskrives lineært over økonomisk levetid.

Varige driftsmidler

Varige driftsmidler er bokført til historisk kost og avskrives lineært over den antatte økonomiske levetid. Varige driftsmidler som er leaset gjennom finansielle leasingavtaler er aktivert i regnskapet og avskrives lineært over den antatte økonomiske levetiden. Leasingkostnaden splittes i en avdragsdel og en rentedel.

Varige driftsmidler som er leaset gjennom operasjonelle leasingavtaler kostnadsføres fortløpende over leieperioden.

Varelager

Lager av innkjøpte varer er verdsatt til laveste av anskaffelseskost og virkelig verdi. Anskaffelseskost vurderes etter FIFO-prinsippet. Det foretas nedskrivning for påregnelig ukurans.

Skatter

Skatter kostnadsføres når de påløper, det vil si at skattekostnaden er knyttet til det regnskapsmessige resultatet før skatt. Skattekostnaden består av betalbar skatt og endring i utsatt skatt/utsatt skattefordel. Utsatt skatt er beregnet med 22% på grunnlag av de midlertidige forskjeller som eksisterer mellom regnskapsmessige og skattemessige verdier, samt underskudd til fremføring ved utgangen av regnskapsåret. Skatteøkende og skattereduserende midlertidige forskjeller som reverserer eller kan reversere i samme periode er utlignet og nettoført.

Netto utsatt skattefordel balanseføres i den grad det er sannsynlig at denne kan bli nyttiggjort.

Garantier, servicearbeid og reklamasjoner

Det er foretatt avsetning i regnskapet for mulig garantiansvar vedrørende leverte produkter. I regnskapet inngår denne avsetningen i regnskaplinjen annen kortsiktig gjeld.

Pensjoner

For innskuddsbaserte pensjonsordninger benyttes årets betalte premie som kostnad i regnskapet.

Kontantstrøm

Kontantstrømoppstillingen er utarbeidet etter den indirekte metode. Kontanter og kontantekvivalenter omfatter kontanter og bankinnskudd.

Note 2 Salgsinntekter

Konsern

Pr. virksomhetsområde

	2022	2021
Spareparts	136 993 574	95 547 248
Forbrenningsovner	16 205 818	27 109 347
Ejectorer	19 647 042	17 206 781
Ballast Water System	66 510 981	63 865 074
Service	25 530 522	25 452 253
Øvrig	4 385 396	3 616 147
Sum	269 273 333	232 796 850

Konsern

Geografisk fordeling

	2022	2021
Europa	95 679 415	101 756 238
Asia	128 064 016	102 511 640
Amerika	32 533 161	24 573 139
Australia	11 203 988	2 966 842
Afrika	1 792 753	988 990
Sum	269 273 333	232 796 850



Note 6 Finansinntekter- og finanskostnader

Annen finansinntekt	Morselskap		Konsern	
	2022	2021	2022	2021
Renteinntekter	-	-	237 306	40 203
Agio	-	-	17 358 773	14 364 912
Inntekt på investering i datterselskap	13 289 770	9 247 428	-	-
Annen finansinntekt	-	-	-	-
Sum finansinntekter	13 289 770	9 247 428	17 596 079	14 405 115

Annen finanskostnad	Morselskap		Konsern	
	2022	2021	2022	2021
Rentekostnader	-	-	107 595	254 174
Disagio	-	-	16 806 880	12 541 216
Annen finanskostnad	1	302	582 813	230 271
Sum finanskostnader	1	302	17 497 288	13 025 681

Note 7 Skatt

Årets skattekostnad fremkommer slik:	Morselskap		Konsern	
	2022	2021	2022	2021
Betalbar skatt	-	-	3 290 938	6 016 496
Effekt av avgitt konsernbidrag	-	-	-	54 434
Endring i utsatt skatt	-	-	1 928 923	-477 692
IB utsatt skattefordel oppkjøpt selskap	-	-	-	-
Skattekostnad ordinært resultat	-	-	5 219 861	5 593 237

Betalbar skatt i årets skattekostnad fremkommer slik:

Ordinært resultat før skattekostnad	12 500 000	9 000 000	24 688 333	26 687 124
Permanente forskjeller	-13 289 770	-9 247 428	-621 826	-588 153
Mottatt konsernbidrag	789 770	247 428	-	-
Bruk av fremførbart underskudd	-	-	-	-
Endring midlertidige forskjeller	-	-	-567 638	1 460 907
Overført fremførbart underskudd	-	-	-8 540 063	35 255
Årets skattegrunnlag	-	-	14 958 806	27 595 133
Betalbar skatt av årets skattegrunnlag	-	-	3 290 937	6 070 929
Skattefunnfradrag	-	-	-802 028	-833 118
Betalbar skatt i balansen	-	-	2 488 910	5 237 811

Oversikt over midlertidige forskjeller:

Driftsmidler	-	-	16 814 850	17 530 039
Varebeholdning	-	-	-1 653 000	-2 953 000
Utestående fordringer	-	-	-1 300 000	-1 299 999
Andre forskjeller	-	-	-2 223 972	-2 357 896
Fremførbart underskudd	-	-	-	-8 540 063
Sum midlertidige forskjeller	-	-	11 637 878	2 379 081
Forskjeller som ikke inngår i grunnlaget	-	-	-1 799 694	-1 308 723
Sum grunnlag for utsatt skatt- / skattefordel	-	-	9 838 184	1 070 358

Netto utsatt skatt / utsatt skattefordel (22%)	-	-	2 164 401	235 478
---	----------	----------	------------------	----------------



Note 8 Datterselskap

TeamTec Invest AS har eierandeler i følgende datterselskaper:

	Anskaffelses- tidspunkt	Forretnings- kontor	Eierandel	Stemme- andel
TeamTec AS	2006	Tvedestrand	100 %	100 %
TeamTec Eiendom AS	2011	Tvedestrand	100 %	100 %
TeamTec BWMS AS	2017	Tvedestrand	100 %	100 %
TeamTec Shanghai (eid av TeamTec AS)	2008	Shanghai	100 %	100 %
TeamTec Waste to Energy AS	2020	Tvedestrand	100 %	100 %

Note 9 Pantstillelser og garantiansvar

Følgende forpliktelser er sikret ved pant:	Morselskap		Konsern	
	2022	2021	2022	2021
Gjeld til kredittinstitusjoner	-	-	12 500 000	14 500 000
Sum pantsikret gjeld	-	-	12 500 000	14 500 000

Konsernet inngår i felles konsernkontoordning hvor det er en limit på kassekreditten på 60 millioner og en felles garantiramme på 40 millioner som vedrører garanti til kunder og lån tatt opp av selskap i konsernet.

Bokført verdi av eiendeler stillet som sikkerhet:	Morselskap		Konsern	
	2022	2021	2022	2021
Kundefordringer	-	-	44 817 479	34 981 177
Varelager	-	-	80 753 459	66 319 889
Eiendom og driftsløsøre	-	-	40 188 321	39 908 408
Sum eiendeler	-	-	165 759 259	141 209 474

Det er gjennom bank avgitt garanti overfor kunder på MNOK 14,5.

I konsernet er det gjort avsetning for garantiansvar på kr. 2 200 000 for leverte produkter. For 2021 var avsetningen på kr. 2 450 000. I regnskapet er avsetningen inkludert i annen kortsiktig gjeld.

Note 10 Mellomværende og transaksjoner med selskap i samme konsern m.v.

Morselskap	2022	2021
Andre kortsiktige fordringer	9 289 770	12 530 000
Annen kortsiktig gjeld	6 105 061	11 850 061
Langsiktig gjeld	-	-
Konsern	2022	2021
Kundefordringer	3 664 363	1 711 981
Andre kortsiktige fordringer	-	1 030 000
Leverandørgjeld	3 966 355	2 830 020
Annen kortsiktig gjeld	4 772 630	2 802 629
Langsiktig gjeld	-	-

Teamtec Invest konsern har i 2022 hatt salg til andre selskaper i IMS Group lik kr 9 769 012. Tilsvarende har konsernet Teamtec Invest hatt kjøp fra andre selskaper i IMS Group med kr 21 344 180.



Note 11 Bundne midler

Konsern	2022	2021
Bundne skattetrekksmidler	2 545 277	2 222 258

Note 12 Aksjekapital og aksjonærinformasjon

Aksjekapitalen i morselskapet pr. 31.12 er kr. 2 060 000 fordelt på 20 600 aksjer à kr 100.

Eierstruktur

Aksjonærene i TeamTec Invest AS pr. 31.12.22 var:

	Antall aksjer	Eierandel
IMS Group AS	20 600	100,0 %

Note 13 Egenkapital

Morselskap	Aksje- kapital	Overkurs	Annen egenkapital	Sum
Egenkapital 01.01.	2 060 000	18 900 000	56 103 924	77 063 924
Årets resultat	-	-	12 500 000	-
Avsatt utbytte	-	-	-12 500 000	-
Egenkapital 31.12.	2 060 000	18 900 000	56 103 924	77 063 924

Konsern	Aksje- kapital	Overkurs	Annen egenkapital	Sum
Egenkapital 01.01.	2 060 000	18 900 000	88 323 256	109 283 256
Årets resultat	-	-	19 468 472	19 468 472
Andre endringer/omregningseffekter	-	-	3 551	3 551
Avsatt utbytte	-	-	-12 500 000	-12 500 000
Egenkapital 31.12.	2 060 000	18 900 000	95 295 279	116 255 279

Note 14 Langsiktig gjeld

Ingen del av konsernets langsiktige gjeld forfaller senere enn 5 år etter regnskapsårets slutt.



Note 15 Finansiell markedsrisiko

Renterisiko

Renterisiko oppstår på kort og mellomlang sikt som et resultat av at konsernets gjeld har flytende rente. Den flytende renten er knyttet opp mot NIBOR.

Valutarisiko

Utvikling i valutakurser innebærer både direkte og indirekte en økonomisk risiko for konsernet. Konsernet er eksponert for risiko knyttet til både varekjøp og varesalg.

Utviklingen i valutakurser innebærer både direkte og indirekte økonomisk risiko for konsernet. Konsernet vurderer fortløpende behovet for å inngå valutaterminkontrakter som ledd i håndteringen av valutarisikoen.

Selskap i konsernet har pr 31.12.2022 inngått valutaterminkontrakter med forfall i 2023. Totalt er det inngått kontrakter med forfall i 2023 for salg av MUSD 1,850 til snittkurs 10,09, kjøp av MUSD 1,100 til snitt 10,18 og salg av MEUR 0,200 til snittkurs 10,25.

Råvarepriserisiko

Det foretas løpende vurderingen av om det skal foretas sikring for å redusere risikoen knyttet til svingninger i råvareprisene. Det foreligger ingen slike avtaler ved utgangen av året.