



## ÅRSREGNSKAPET FOR REGNSKAPSÅRET 2020 - GENERELL INFORMASJON

### Enheten

Organisasjonsnummer: 912 385 809  
Organisasjonsform: Aksjeselskap  
Foretaksnavn: EMY CAPITAL AS  
Forretningsadresse: c/o Magnus Egil Strand  
Morvikveien 35  
5122 MORVIK

### Regnskapsår

Årsregnskapets periode: 01.01.2020 - 31.12.2020

### Konsern

Morselskap i konsern: Nei

### Regnskapsregler

Regler for små foretak benyttet: Ja  
Benyttet ved utarbeidelsen av årsregnskapet til selskapet: Regnskapslovens alminnelige regler

### Årsregnskapet fastsatt av kompetent organ

Bekreftet av representant for selskapet: Magnus Egil Strand  
Dato for fastsettelse av årsregnskapet: 07.04.2021

### Grunnlag for avgivelse

År 2020: Årsregnskapet er elektronisk innlevert  
År 2019: Tall er hentet fra elektronisk innlevert årsregnskap fra 2020

*Det er ikke krav til at årsregnskapet m.v. som sendes til Regnskapsregisteret er undertegnet. Kontrollen på at dette er utført ligger hos revisor/enhetens øverste organ. Sikkerheten ivaretas ved at innsender har rolle/rettighet for innsending av årsregnskapet via Altinn, og ved at det bekreftes at årsregnskapet er fastsatt av kompetent organ.*

Brønnøysundregistrene, 03.02.2023



### Resultatregnskap

Beløp i: NOK	Note	2020	2019
<b>RESULTATREGNSKAP</b>			
<b>Kostnader</b>			
Annen driftskostnad	6	47 793	176 177
<b>Sum kostnader</b>		<b>47 793</b>	<b>176 177</b>
<b>Driftsresultat</b>		<b>-47 793</b>	<b>-176 177</b>
<b>Finansinntekter og finanskostnader</b>			
Annen renteinntekt		1 650	11 554
Annen finansinntekt		3 370 322	3 576 182
<b>Sum finansinntekter</b>		<b>3 371 972</b>	<b>3 587 736</b>
Nedskrivning av finansielle eiendeler		4 461 335	
Nedskrivning av andre finansielle anleggsmidler			-1 471 539
Annen rentekostnad		61 974	120 233
<b>Sum finanskostnader</b>		<b>4 523 309</b>	<b>-1 351 306</b>
<b>Netto finans</b>		<b>-1 151 337</b>	<b>4 939 042</b>
<b>Ordinært resultat før skattekostnad</b>		<b>-1 199 130</b>	<b>4 762 865</b>
Skattekostnad på ordinært resultat	2		-514 440
<b>Ordinært resultat etter skattekostnad</b>		<b>-1 199 130</b>	<b>5 277 305</b>
<b>Årsresultat</b>		<b>-1 199 130</b>	<b>5 277 305</b>
<b>Årsresultat etter minoritetsinteresser</b>		<b>-1 199 130</b>	<b>5 277 305</b>
<b>Totalresultat</b>		<b>-1 199 130</b>	<b>5 277 305</b>
<b>Overføringer og disponeringer</b>			
Ordinært utbytte			4 000 000
Udekket tap			1 277 305
Avsatt til annen egenkapital		-1 199 130	
<b>Sum overføringer og disponeringer</b>		<b>-1 199 130</b>	<b>5 277 305</b>



### Balanse

Beløp i: NOK	Note	2020	2019
<b>BALANSE - EIENDELER</b>			
<b>Anleggsmidler</b>			
<b>Immaterielle eiendeler</b>			
<b>Finansielle anleggsmidler</b>			
Investeringer i aksjer og andeler	3	16 299 622	21 901 757
<b>Sum finansielle anleggsmidler</b>		<b>16 299 622</b>	<b>21 901 757</b>
<b>Sum anleggsmidler</b>		<b>16 299 622</b>	<b>21 901 757</b>
<b>Omløpsmidler</b>			
<b>Varer</b>			
<b>Fordringer</b>			
Andre kortsiktige konsernfordringer		1 223 508	
<b>Sum fordringer</b>		<b>1 223 508</b>	
<b>Bankinnskudd, kontanter og lignende</b>			
Bankinnskudd, kontanter o.l.	5	360 021	432 321
<b>Sum bankinnskudd, kontanter og lignende</b>		<b>360 021</b>	<b>432 321</b>
<b>Sum omløpsmidler</b>		<b>1 583 529</b>	<b>432 321</b>
<b>SUM EIENDELER</b>		<b>17 883 151</b>	<b>22 334 078</b>
<b>BALANSE - EGENKAPITAL OG GJELD</b>			
<b>Egenkapital</b>			
<b>Innskutt egenkapital</b>			
Aksjekapital	1, 4	291 600	291 600
Overkurs	1	15 334 075	16 758 487
<b>Sum innskutt egenkapital</b>		<b>15 625 675</b>	<b>17 050 087</b>
<b>Opptjent egenkapital</b>			
Annen egenkapital	1		



## Balanse

<b>Beløp i: NOK</b>	<b>Note</b>	<b>2020</b>	<b>2019</b>
Udekket tap			225 282
<b>Sum opptjent egenkapital</b>			<b>-225 282</b>
<b>Sum egenkapital</b>		<b>15 625 675</b>	<b>16 824 806</b>
<b>Gjeld</b>			
<b>Langsiktig gjeld</b>			
Utsatt skatt	2		
<b>Annen langsiktig gjeld</b>			
Gjeld til kredittinstitusjoner	7	1 500 000	1 500 000
<b>Sum annen langsiktig gjeld</b>		<b>1 500 000</b>	<b>1 500 000</b>
<b>Sum langsiktig gjeld</b>		<b>1 500 000</b>	<b>1 500 000</b>
<b>Kortsiktig gjeld</b>			
Betalbar skatt	2		
Utbytte			4 000 000
Annen kortsiktig gjeld		757 476	9 272
<b>Sum kortsiktig gjeld</b>		<b>757 476</b>	<b>4 009 272</b>
<b>Sum gjeld</b>		<b>2 257 476</b>	<b>5 509 272</b>
<b>SUM EGENKAPITAL OG GJELD</b>		<b>17 883 151</b>	<b>22 334 078</b>



Brønnøysundregistrene

ÅRSREGNSKAP FOR REGNSKAPSÅRET 2020 - GENERELL INFORMASJON

Journalnummer: 2021 527776

**Enheten**

Organisasjonsnummer: 912 385 809  
Organisasjonsform: Aksjeselskap  
Foretaksnavn: EMY CAPITAL AS  
Forretningsadresse: c/o Magnus Egil Strand  
Morvikveien 35  
5122 MORVIK

**Regnskapsår**

Årsregnskapets periode: 01.01.2020 - 31.12.2020

**Konsern**

Morselskap i konsern: Nei

**Regnskapsregler**

Regler for små foretak benyttet: Ja  
Benyttet ved utarbeidelsen av  
årsregnskapet til selskapet: Regnskapslovens alminnelige regler

**Årsregnskapet fastsatt av kompetent organ**

Bekreftet av representant for selskapet: Magnus Egil Strand  
Dato for fastsettelse av årsregnskapet: 07.04.2021

**Grunnlag for avgivelse**

År 2020: Årsregnskap er elektronisk innlevert.  
År 2019: Tall er hentet fra elektronisk innlevert årsregnskap fra 2020.

*Det er ikke krav til at årsregnskapet m.v. som sendes til Regnskapsregisteret er undertegnet. Kontrollen på at dette er utført ligger hos revisor/enhetens øverste organ. Sikkerheten ivaretas ved at innsender har rolle/rettighet for innsending av årsregnskapet via Altinn, og ved at det bekreftes at årsregnskapet er fastsatt av kompetent organ.*

Brønnøysundregistrene, 22.07.2021



Organisasjonsnr: 912 385 809  
EMY CAPITAL AS

## RESULTATREGNSKAP

Beløp i: NOK	Note	2020	2019
<b>RESULTATREGNSKAP</b>			
<b>Kostnader</b>			
Annen driftskostnad	6	47 793	176 177
<b>Sum kostnader</b>		<b>47 793</b>	<b>176 177</b>
<b>Driftsresultat</b>		<b>-47 793</b>	<b>-176 177</b>
<b>Finansinntekter og finanskostnader</b>			
Annen renteinntekt		1 650	11 554
Annen finansinntekt		3 370 322	3 576 182
<b>Sum finansinntekter</b>		<b>3 371 972</b>	<b>3 587 736</b>
Nedskrivning av finansielle eiendeler		4 461 335	
Nedskrivning av andre finansielle anleggsmidler			-1 471 539
Annen rentekostnad		61 974	120 233
<b>Sum finanskostnader</b>		<b>4 523 309</b>	<b>-1 351 306</b>
<b>Netto finans</b>		<b>-1 151 337</b>	<b>4 939 042</b>
<b>Ordinært resultat før skattekostnad</b>		<b>-1 199 130</b>	<b>4 762 865</b>
Skattekostnad på ordinært resultat	2		-514 440
<b>Ordinært resultat etter skattekostnad</b>		<b>-1 199 130</b>	<b>5 277 305</b>
<b>Årsresultat</b>		<b>-1 199 130</b>	<b>5 277 305</b>
<b>Årsresultat etter minoritetsinteresser</b>		<b>-1 199 130</b>	<b>5 277 305</b>
<b>Totalresultat</b>		<b>-1 199 130</b>	<b>5 277 305</b>
<b>Overføringer og disponeringer</b>			
Ordinært utbytte			4 000 000
Udekket tap			1 277 305
Avsatt til annen egenkapital		-1 199 130	
<b>Sum overføringer og disponeringer</b>		<b>-1 199 130</b>	<b>5 277 305</b>



Organisasjonsnr: 912 385 809  
EMY CAPITAL AS

## BALANSE

Beløp i: NOK	Note	2020	2019
--------------	------	------	------

### BALANSE - EIENDELER

#### Anleggsmidler

##### Immaterielle eiendeler

##### Finansielle anleggsmidler

Investeringer i aksjer og andeler

3

16 299 622

21 901 757

Sum finansielle anleggsmidler

16 299 622

21 901 757

Sum anleggsmidler

16 299 622

21 901 757

#### Omløpsmidler

##### Varer

##### Fordringer

Andre kortsiktige konsernfordringer

1 223 508

Sum fordringer

1 223 508

##### Bankinnskudd, kontanter og lignende

Bankinnskudd, kontanter o. l.

5

360 021

432 321

Sum bankinnskudd, kontanter og lignende

360 021

432 321

Sum omløpsmidler

1 583 529

432 321

SUM EIENDELER

17 883 151

22 334 078

### BALANSE - EGENKAPITAL OG GJELD

#### Egenkapital

##### Innskutt egenkapital

Aksjekapital

1, 4

291 600

291 600

Overkurs

1

15 334 075

16 758 487

Sum innskutt egenkapital

15 625 675

17 050 087

##### Opptjent egenkapital

Annen egenkapital

1

Udekket tap

225 282

Sum opptjent egenkapital

-225 282

Sum egenkapital

15 625 675

16 824 806

#### Gjeld



<b>Langsiktig gjeld</b>			
Utsatt skatt	2		
<b>Annen langsiktig gjeld</b>			
Gjeld til			
kredittinstitusjoner	7	1 500 000	1 500 000
<b>Sum annen langsiktig gjeld</b>		<b>1 500 000</b>	<b>1 500 000</b>
<b>Sum langsiktig gjeld</b>		<b>1 500 000</b>	<b>1 500 000</b>
<b>Kortsiktig gjeld</b>			
Betalbar skatt	2		
Utbytte			4 000 000
Annen kortsiktig gjeld		757 476	9 272
<b>Sum kortsiktig gjeld</b>		<b>757 476</b>	<b>4 009 272</b>
<b>Sum gjeld</b>		<b>2 257 476</b>	<b>5 509 272</b>
<b>SUM EGENKAPITAL OG GJELD</b>		<b>17 883 151</b>	<b>22 334 078</b>



Organisasjonsnr: 912 385 809  
EMY CAPITAL AS

NOTEOPPLYSNINGER - SELSKAP - alle poster oppgitt i hele tall

**Note**

**Antall aksjer og aksjeeiere**

<u>Aksjeklasse</u>	<u>Ant. aksjer</u>	<u>Pålydende</u>	<u>Bokført verdi</u>
Ordinære aksjer	2916.00	100.00	291600.00

<u>Aksjeeiere - fritekst</u>	<u>Antall</u>	<u>Eierandel</u>	<u>Aksjeklasse</u>
Magnus Egil Strand	2916.00	100.00%	Ordinære aksjer

<u>Sum</u>	<u>Sum antall</u>	<u>Sum eierandel</u>
	2916.00	100.00%

**Note**

**Ytelser til ledende personer**

Er det gitt ytelser til ledende person: Nei

**Ytelser til daglig leder**

<u>Ytelser</u>	<u>Lønn</u>	<u>Pensj.forpl.</u>	<u>Andre godtgj.</u>
----------------	-------------	---------------------	----------------------

**Note**

**Antall årsverk i regnskapsåret**

Virksomheten har hatt følgende antall årsverk:  
0.00

**Note**

**Lån og sikkerhetsstillelse til ledende personer og aksjeeiere**

Er det gitt lån eller sikkerhetsstillelse til ledende personer: Nei



BDO AS  
Gate 1 nr. 80  
6700 Måløy

## Uavhengig revisors beretning

Til generalforsamlingen i Emy Capital AS

Uttalelse om revisjonen av årsregnskapet

### Konklusjon

Vi har revidert årsregnskapet til Emy Capital AS.

Årsregnskapet består av:

- Balanse per 31. desember 2020
- Resultatregnskap for 2020
- Noter til årsregnskapet, herunder et sammendrag av viktige regnskapsprinsipper.

Etter vår mening:

Er årsregnskapet avgitt i samsvar med lov og forskrifter og gir et rettviseende bilde av selskapets finansielle stilling per 31. desember 2020 og av dets resultater for regnskapsåret avsluttet per denne datoen i samsvar med regnskapslovens regler og god regnskapsskikk i Norge.

### Grunnlag for konklusjonen

Vi har gjennomført revisjonen i samsvar med lov, forskrift og god revisjonsskikk i Norge, herunder de internasjonale revisjonsstandardene International Standards on Auditing (ISA-ene). Våre oppgaver og plikter i henhold til disse standardene er beskrevet i Revisors oppgaver og plikter ved revisjon av årsregnskapet. Vi er uavhengige av selskapet slik det kreves i lov og forskrift, og har overholdt våre øvrige etiske forpliktelser i samsvar med disse kravene. Etter vår oppfatning er innhentet revisjonsbevis tilstrekkelig og hensiktsmessig som grunnlag for vår konklusjon.

### Styrets ansvar for årsregnskapet

Styret (ledelsen) er ansvarlig for å utarbeide årsregnskapet i samsvar med lov og forskrifter, herunder for at det gir et rettviseende bilde i samsvar med regnskapslovens regler og god regnskapsskikk i Norge. Ledelsen er også ansvarlig for slik internkontroll som den finner nødvendig for å kunne utarbeide et årsregnskap som ikke inneholder vesentlig feilinformasjon, verken som følge av misligheter eller utilsiktede feil.

Ved utarbeidelsen av årsregnskapet må ledelsen ta standpunkt til selskapets evne til fortsatt drift og opplyse om forhold av betydning for fortsatt drift. Forutsetningen om fortsatt drift skal legges til grunn for årsregnskapet så lenge det ikke er sannsynlig at virksomheten vil bli avviklet.

### Revisors oppgaver og plikter ved revisjonen av årsregnskapet

Vårt mål er å oppnå betryggende sikkerhet for at årsregnskapet som helhet ikke inneholder vesentlig feilinformasjon, verken som følge av misligheter eller utilsiktede feil, og å avgi en revisjonsberetning som inneholder vår konklusjon. Betryggende sikkerhet er en høy grad av sikkerhet, men ingen garanti for at en revisjon utført i samsvar med lov, forskrift og god revisjonsskikk i Norge, herunder ISA-ene, alltid vil avdekke vesentlig feilinformasjon som eksisterer. Feilinformasjon kan oppstå som følge av misligheter eller utilsiktede feil. Feilinformasjon blir vurdert som vesentlig dersom den enkeltvis eller samlet med rimelighet kan forventes å påvirke økonomiske beslutninger som brukerne foretar basert på årsregnskapet.



For videre beskrivelse av revisors oppgaver og plikter vises det til:  
<https://revisorforeningen.no/revisjonsberetninger>


### Uttalelse om andre lovmessige krav

#### Konklusjon om registrering og dokumentasjon

Basert på vår revisjon av årsregnskapet som beskrevet ovenfor, og kontrollhandlinger vi har funnet nødvendig i henhold til internasjonal standard for attestasjonsoppdrag (ISAE) 3000 «Attestasjonsoppdrag som ikke er revisjon eller forenklet revisorkontroll av historisk finansiell informasjon», mener vi at ledelsen har oppfylt sin plikt til å sørge for ordentlig og oversiktlig registrering og dokumentasjon av selskapets regnskapsopplysninger i samsvar med lov og god bokføringsskikk i Norge.

Måløy, 07. april 2021

BDO AS



Geir Kvalheim  
statsautorisert revisor



<b>Resultatregnskap</b>			
<b>EMY CAPITAL AS</b>			
<b>Driftsinntekter og driftskostnader</b>	<b>Note</b>	<b>2020</b>	<b>2019</b>
Annen driftskostnad	6	47 793	176 177
<b>Sum driftskostnader</b>		<u>47 793</u>	<u>176 177</u>
<b>Driftsresultat</b>		<u>-47 793</u>	<u>-176 177</u>
<b>Finansinntekter og finanskostnader</b>			
Annen renteinntekt		1 650	11 554
Annen finansinntekt		3 370 322	3 576 182
Nedskrivning av finansielle eiendeler		4 461 335	0
Nedskrivning av andre finansielle anleggsmidler		0	-1 471 539
Annen rentekostnad		61 974	120 233
<b>Resultat av finansposter</b>		<u>-1 151 337</u>	<u>4 939 042</u>
Ordinært resultat før skattekostnad		-1 199 130	4 762 865
Skattekostnad på ordinært resultat	2	0	-514 440
<b>Ordinært resultat</b>		<u>-1 199 130</u>	<u>5 277 305</u>
<b>Årsresultat</b>		<u>-1 199 130</u>	<u>5 277 305</u>
<b>Overføringer</b>			
Avsatt til utbytte		0	4 000 000
Avsatt til annen egenkapital		-1 199 130	0
Overført til udekket tap		0	-1 277 305
<b>Sum overføringer</b>		<u>-1 199 130</u>	<u>5 277 305</u>

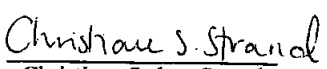



<b>Balanse</b>			
<b>EMY CAPITAL AS</b>			
<b>Eiendeler</b>	<b>Note</b>	<b>2020</b>	<b>2019</b>
<b>Anleggsmidler</b>			
<b>Varige driftsmidler</b>			
<b>Finansielle anleggsmidler</b>			
Investeringer i aksjer og andeler	3	<u>16 299 622</u>	<u>21 901 757</u>
<b>Sum finansielle anleggsmidler</b>		<b>16 299 622</b>	<b>21 901 757</b>
<b>Sum anleggsmidler</b>		<b>16 299 622</b>	<b>21 901 757</b>
<b>Omløpsmidler</b>			
<b>Fordringer</b>			
Andre kortsiktige konsernfordringer		<u>1 223 508</u>	<u>0</u>
<b>Sum fordringer</b>		<b>1 223 508</b>	<b>0</b>
<b>Investeringer</b>			
Bankinnskudd, kontanter o.l.	5	360 021	432 321
<b>Sum omløpsmidler</b>		<b>1 583 529</b>	<b>432 321</b>
<b>Sum eiendeler</b>		<b><u>17 883 151</u></b>	<b><u>22 334 078</u></b>
<b>EMY CAPITAL AS</b>			
			<b>Side 1</b>



<b>Balanse</b>			
<b>EMY CAPITAL AS</b>			
	Note	2020	2019
<b>Egenkapital og gjeld</b>			
<b>Innskutt egenkapital</b>			
Aksjekapital	1, 4	291 600	291 600
Overkurs	1	15 334 075	16 758 487
<b>Sum innskutt egenkapital</b>		<b>15 625 675</b>	<b>17 050 087</b>
<b>Opptjent egenkapital</b>			
Udekket tap		0	-225 282
<b>Sum opptjent egenkapital</b>		<b>0</b>	<b>-225 282</b>
<b>Sum egenkapital</b>		<b>15 625 675</b>	<b>16 824 806</b>
<b>Gjeld</b>			
<b>Avsetning for forpliktelser</b>			
<b>Annen langsiktig gjeld</b>			
Gjeld til kredittinstitusjoner	7	1 500 000	1 500 000
<b>Sum annen langsiktig gjeld</b>		<b>1 500 000</b>	<b>1 500 000</b>
<b>Kortsiktig gjeld</b>			
Utbytte		0	4 000 000
Annen kortsiktig gjeld		757 476	9 272
<b>Sum kortsiktig gjeld</b>		<b>757 476</b>	<b>4 009 272</b>
<b>Sum gjeld</b>		<b>2 257 476</b>	<b>5 509 272</b>
<b>Sum egenkapital og gjeld</b>		<b>17 883 151</b>	<b>22 334 078</b>

Bønes 31.12.2020/31.03.2021  
Styret i EMY CAPITAL AS

  
Christiane Sæbøe Strand  
styreleder

  
Magnus Egil Strand  
styremedlem

EMY CAPITAL AS Side 2



## Noter 2020

### Emy Capital AS

#### Regnskapsprinsipper

Årsregnskapet er satt opp i samsvar med aksjeloven, regnskapsloven og god regnskapsskikk

#### Vurdering og klassifisering av eiendeler og gjeld

Eiendeler bestemt til varig eie eller bruk er klassifisert som anleggsmidler. Andre eiendeler er klassifisert som omløpsmidler. Fordringer som skal tilbakebetales innen et år er klassifisert som omløpsmidler. Ved klassifisering av kortsiktig og langsiktig gjeld er analoge kriterier lagt til grunn.

#### Varige driftsmidler

Varige driftsmidler er vurdert til historisk kostpris etter fradrag for avskrivninger. Avskrivningene er beregnet på grunnlag av kostpris og fordelt lineært over antatt økonomisk levetid.

#### Aksjer og andeler klassifisert som anleggsmidler

Anleggsaksjer og andeler hvor selskapet ikke har betydelig innflytelse balanseføres til anskaffelseskost. Investeringene blir nedskrevet til virkelig verdi dersom verdifallet ikke er forbigående. Mottatt utbytte og andre overskuddsutdelinger fra selskapene inntektsføres som finansinntekt.

#### Andre investeringer klassifisert som omløpsmidler

Finansielle instrumenter, herunder aksjer og obligasjoner, er vurdert til virkelig verdi på balansedagen. Andre investeringer er vurdert til laveste av gjennomsnittlig anskaffelseskost og virkelig verdi på balansedagen.

#### Fordringer

Fordringer er oppført i balansen med fordringens pålydende etter fradrag for konstaterte og forventede tap.

#### Skattekostnad og utsatt skatt

Skattekostnaden er knyttet til det regnskapsmessige resultat og består av betalbar skatt og endring i netto utsatt skatt. Skatt knyttet til egenkapitaltransaksjoner, for eksempel konsernbidrag, føres mot egenkapital.

Utsatt skatt i resultatregnskapet er skatt beregnet på endringer i midlertidige forskjeller mellom skattemessige og regnskapsmessige verdier. I stedet for å vise årets skattemessige disposisjoner brutto i regnskapet, bokføres skatteeffekten som en del av årets skattekostnad.

#### Note 1 - Egenkapital

	Aksje- kapital	Overkurs	Annen- egenkap.	Sum
Pr. 01.01.	291.600	16.758 487	-225 285	16 824 806
Overført		-225 285	225 285	0
Årets resultat		-1 199 130		-1 199 130
<u>Avsatt utbytte</u>				
Pr. 31.12	291.600	15 334 075	0	15 625 675



## Noter 2020

### Emy Capital AS

#### Note 2 - Skatter.

Årets skattekostnad fordeler seg på:	2020	2019
Betalbar skatt	0	0
Endring utsatt skatt	0	-514 440
Årets totale skattekostnad	<u>0</u>	<u>-514 440</u>

Beregning av årets skattegrunnlag:	2020	2019
Ordinært resultat før skattekostnad	-1 199 130	4 762 865
Permanente forskjeller	3 000	23 944
3% av skattefrie inntekter etter fritaksmetoden	98 628	104 539
Endring midlertidige forskjeller	41 387	59 176
Tilbakeføring av inntektsført utbytte	3 287 614	2 484 624
Verdiendring kortsiktige aksjer	4 461 335	-1 471 539
Årets skattegrunnlag	<u>34 898</u>	<u>- 5 639</u>
Anvendelse av fremførbart underskudd	<u>-34 898</u>	<u>0</u>

#### Midlertidige forskjeller:

Driftsmidler	1 125 018	1 473 265
Fremførbart underskudd	-2 015 892	-2 050 790
Gevinst og tapskonto	-1 227 444	-1 534 304
Grunnlag utsatt skatt	<u>-2 118 318</u>	<u>-2 111 829</u>
Utsatt skattefordel (22%)	<u>-466 030</u>	<u>-464 602</u>

Utsatt skattefordel er ikke bokført i tråd med GRS for små foretak.



## Noter 2020

### Emy Capital AS

#### Note 3 – Investeringer i aksjer og andeler

	Eierandel i %	Anskaff. kost	Balanseført verdi
Drammen Kombinasjonseiendom Invest AS		3 550 000	3 550 000
Westcoast AS	16,0 %	6 966 696	3 555 958
Opplæringsfartøy AS	0,0 %	10 000	0
Tevlingveien Invest AS		5 115 000	5 115 000
Log Invest AS	7,9 %	10 490 000	1 143 664
Forus Industry AS	7,7 %	4 538 460	2 935 000
Sum		30 670 156	16 299 622

#### Note 4- Antall aksjer, aksjeeiere m.v.

Selskapets aksjonærer er:

Magnus Strand - Måløy 2.916 aksjer 100%

#### Note 5 - Bundne midler

I posten inngår bundne bankinnskudd med kr. 0

#### Note 6 – Ansatte, godtgjørelser m.m

Det har ikke vært ansatte i selskapet i 2019

Det er ikke gitt lån/sikkerhetsstillelse til styreformann eller andre nærstående parter.

Godtgjørelser	Daglig leder	Styret
Lønn	0	0

Revisors honorar er kostnadsført med kr. 18.000,- , annen bistand kr 6.500,- ekskl.mva.

#### Note 7 – Langsiktig gjeld

Pantsikret gjeld	2020	2019
Gjeld til kredittinstitusjoner	1 500 000	1 500 000

Sikret i panteobjekt med bokførte verdier:	2020	2019
Bokførte verdier stillet som sikkerhet	0	0

Det er stilt garanti fra aksjonær knyttet til langsiktig gjeld