



## ÅRSREGNSKAPET FOR REGNSKAPSÅRET 2021 - GENERELL INFORMASJON

### Enheten

Organisasjonsnummer: 829 842 742  
Organisasjonsform: Aksjeselskap  
Foretaksnavn: AS BILGAARDEN  
Forretningsadresse: Randabergveien 37  
4025 STAVANGER

### Regnskapsår

Årsregnskapets periode: 01.01.2021 - 31.12.2021

### Konsern

Morselskap i konsern: Nei

### Regnskapsregler

Regler for små foretak benyttet: Ja  
Benyttet ved utarbeidelsen av årsregnskapet til selskapet: Regnskapslovens alminnelige regler

### Årsregnskapet fastsatt av kompetent organ

Bekreftet av representant for selskapet: Arnstein Nilsen  
Dato for fastsettelse av årsregnskapet: 18.05.2022

### Grunnlag for avgivelse

År 2021: Årsregnskapet er elektronisk innlevert  
År 2020: Tall er hentet fra elektronisk innlevert årsregnskap fra 2021

*Det er ikke krav til at årsregnskapet m.v. som sendes til Regnskapsregisteret er undertegnet. Kontrollen på at dette er utført ligger hos revisor/enhetens øverste organ. Sikkerheten ivaretas ved at innsender har rolle/rettighet for innsending av årsregnskapet via Altinn, og ved at det bekreftes at årsregnskapet er fastsatt av kompetent organ.*

Brønnøysundregistrene, 13.06.2023



### Resultatregnskap

| Beløp i: NOK  | Note | 2021             | 2020             |
|---|------|------------------|------------------|
| <b>RESULTATREGNSKAP</b>                               |      |                  |                  |
| <b>Inntekter</b>                                      |      |                  |                  |
| Leieinntekter   |      | 1 372 000        | 1 349 200        |
| <b>Sum inntekter</b>                                  |      | <b>1 372 000</b> | <b>1 349 200</b> |
| <b>Kostnader</b>                                      |      |                  |                  |
| Lønnskostnad  | 2    |                  |                  |
| Avskrivning av driftsmidler og immaterielle eiendeler | 4    | 15 000           | 15 000           |
| Annen driftskostnad                                   | 2    | 78 804           | 65 696           |
| <b>Sum kostnader</b>                                  |      | <b>93 804</b>    | <b>80 696</b>    |
| <b>Driftsresultat</b>                                 |      | <b>1 278 196</b> | <b>1 268 504</b> |
| <b>Finansinntekter og finanskostnader</b>             |      |                  |                  |
| Renteinntekt fra foretak i samme konsern              |      | 43 772           | 36 698           |
| Annen finansinntekt                                   |      | 1 806            | 1 864            |
| <b>Sum finansinntekter</b>                            |      | <b>45 578</b>    | <b>38 562</b>    |
| <b>Netto finans</b>                                   |      | <b>45 578</b>    | <b>38 562</b>    |
| <b>Ordinært resultat før skattekostnad</b>            |      | <b>1 323 774</b> | <b>1 307 066</b> |
| Skattekostnad på ordinært resultat                    | 8    | 291 230          | 287 551          |
| <b>Ordinært resultat etter skattekostnad</b>          |      | <b>1 032 544</b> | <b>1 019 515</b> |
| <b>Årsresultat</b>                                    |      | <b>1 032 544</b> | <b>1 019 515</b> |
| <b>Årsresultat etter minoritetsinteresser</b>         |      | <b>1 032 544</b> | <b>1 019 515</b> |
| <b>Totalresultat</b>                                  |      | <b>1 032 544</b> | <b>1 019 515</b> |
| <b>Overføringer og disponeringer</b>                  |      |                  |                  |
| Konsernbidrag   |      | 1 014 000        | 1 014 000        |
| Avsatt til annen egenkapital                          |      | 18 544           | 5 515            |
| <b>Sum overføringer og disponeringer</b>              | 5    | <b>1 032 544</b> | <b>1 019 515</b> |



## Balanse

| Beløp i: NOK                                   | Note | 2021             | 2020             |
|--|------|------------------|------------------|
| <b>BALANSE - EIENDELER</b>                     |      |                  |                  |
| <b>Anleggsmidler</b>                           |      |                  |                  |
| <b>Immaterielle eiendeler</b>                  |      |                  |                  |
| Utsatt skattefordel                            | 8    |                  |                  |
| <b>Varige driftsmidler</b>                     |      |                  |                  |
| Tomter, bygninger o.a. fast eiendom            |      | 177 166          | 192 166          |
| <b>Sum varige driftsmidler</b>                 | 4, 7 | <b>177 166</b>   | <b>192 166</b>   |
| <b>Finansielle anleggsmidler</b>               |      |                  |                  |
| Lån til foretak i samme konsern                | 6    | 1 794 657        | 2 035 356        |
| <b>Sum finansielle anleggsmidler</b>           |      | <b>1 794 657</b> | <b>2 035 356</b> |
| <b>Sum anleggsmidler</b>                       |      | <b>1 971 823</b> | <b>2 227 522</b> |
| <b>Omløpsmidler</b>                            |      |                  |                  |
| <b>Varer</b>                                   |      |                  |                  |
| <b>Fordringer</b>                              |      |                  |                  |
| Andre kortsiktige fordringer                   |      | 1 862            |                  |
| <b>Sum fordringer</b>                          |      | <b>1 862</b>     |                  |
| <b>Bankinnskudd, kontanter og lignende</b>     |      |                  |                  |
| Bankinnskudd, kontanter o.l.                   |      | 500 000          | 215 894          |
| <b>Sum bankinnskudd, kontanter og lignende</b> |      | <b>500 000</b>   | <b>215 894</b>   |
| <b>Sum omløpsmidler</b>                        |      | <b>501 862</b>   | <b>215 894</b>   |
| <b>SUM EIENDELER</b>                           |      | <b>2 473 685</b> | <b>2 443 416</b> |
| <b>BALANSE - EGENKAPITAL OG GJELD</b>          |      |                  |                  |
| <b>Egenkapital</b>                             |      |                  |                  |
| <b>Innskutt egenkapital</b>                    |      |                  |                  |
| Aksjekapital                                   | 3    | 357 000          | 357 000          |



## Balanse

| <b>Beløp i: NOK</b>                      | <b>Note</b> | <b>2021</b>      | <b>2020</b>      |
|--|-------------|------------------|------------------|
| <b>Sum innskutt egenkapital</b>          |             | <b>357 000</b>   | <b>357 000</b>   |
| <b>Opptjent egenkapital</b>              |             |                  |                  |
| Annen egenkapital                        |             | 800 459          | 781 915          |
| <b>Sum opptjent egenkapital</b>          |             | <b>800 459</b>   | <b>781 915</b>   |
| <b>Sum egenkapital</b>                   | 5           | <b>1 157 459</b> | <b>1 138 915</b> |
| <b>Gjeld</b>                             |             |                  |                  |
| <b>Langsiktig gjeld</b>                  |             |                  |                  |
| Utsatt skatt                             | 8           | 281              | 1 684            |
| <b>Sum avsetninger for forpliktelser</b> |             | <b>281</b>       | <b>1 684</b>     |
| <b>Annen langsiktig gjeld</b>            |             |                  |                  |
| <b>Sum langsiktig gjeld</b>              |             | <b>281</b>       | <b>1 684</b>     |
| <b>Kortsiktig gjeld</b>                  |             |                  |                  |
| Leverandørgjeld                          |             | 9 313            |                  |
| Betalbar skatt                           | 8           | 6 633            | 2 817            |
| Annen kortsiktig gjeld                   | 6           | 1 300 000        | 1 300 000        |
| <b>Sum kortsiktig gjeld</b>              |             | <b>1 315 946</b> | <b>1 302 817</b> |
| <b>Sum gjeld</b>                         |             | <b>1 316 227</b> | <b>1 304 501</b> |
| <b>SUM EGENKAPITAL OG GJELD</b>          |             | <b>2 473 685</b> | <b>2 443 416</b> |



## Brønnøysundregistrene

### ÅRSREGNSKAP FOR REGNSKAPSÅRET 2021 - GENERELL INFORMASJON

Journalnummer: 2022 324131

#### Enheten

Organisasjonsnummer: 829 842 742  
Organisasjonsform: Aksjeselskap  
Foretaksnavn: AS BILGAARDEN  
Forretningsadresse: Randabergveien 37  
4025 STAVANGER

#### Regnskapsår

Årsregnskapets periode: 01.01.2021 - 31.12.2021

#### Konsern

Morselskap i konsern: Nei

#### Regnskapsregler

Regler for små foretak benyttet: Ja  
Benyttet ved utarbeidelsen av  
årsregnskapet til selskapet: Regnskapslovens alminnelige regler

#### Årsregnskapet fastsatt av kompetent organ

Bekreftet av representant for selskapet: Arnstein Nilsen  
Dato for fastsettelse av årsregnskapet: 18.05.2022

#### Revisjon

Årsregnskapet er utarbeidet av ekstern  
autorisert regnskapsfører: Ja  
Ekstern autorisert regnskapsfører har i  
løpet av regnskapsåret bistått ved den  
løpende regnskapsføringen eller utført  
andre tjenester for selskapet enn å  
utarbeide årsregnskapet: Ja

#### Grunnlag for avgivelse

År 2021: Årsregnskap er elektronisk innlevert.  
År 2020: Tall er hentet fra elektronisk innlevert årsregnskap fra 2021.

*Det er ikke krav til at årsregnskapet m.v. som sendes til Regnskapsregisteret er undertegnet. Kontrollen på at dette er utført ligger hos revisor/enhetens øverste organ. Sikkerheten ivaretas ved at innsender har rolle/rettighet for innsending av årsregnskapet via Altinn, og ved at det bekreftes at årsregnskapet er fastsatt av kompetent organ.*

Brønnøysundregistrene, 04.06.2022

---

Brønnøysundregistrene  
Postadresse: Postboks 900, 8910 Brønnøysund  
Telefon: 75 00 75 00  
E-post: firmapost@brreg.no Internett: www.brreg.no  
Organisasjonsnummer: 974 760 673



Organisasjonsnr: 829 842 742  
AS BILGAARDEN

## RESULTATREGNSKAP

| <b>Beløp i: NOK</b>                                   | <b>Note</b> | <b>2021</b>      | <b>2020</b>      |
|---|-------------|------------------|------------------|
| <b>RESULTATREGNSKAP</b>                               |             |                  |                  |
| <b>Inntekter</b>                                      |             |                  |                  |
| Leieinntekter   |             | 1 372 000        | 1 349 200        |
| <b>Sum inntekter</b>                                  |             | <b>1 372 000</b> | <b>1 349 200</b> |
| <b>Kostnader</b>                                      |             |                  |                  |
| Lønnskostnad  | 2           |                  |                  |
| Avskrivning av driftsmidler og immaterielle eiendeler | 4           | 15 000           | 15 000           |
| Annen driftskostnad                                   | 2           | 78 804           | 65 696           |
| <b>Sum kostnader</b>                                  |             | <b>93 804</b>    | <b>80 696</b>    |
| <b>Driftsresultat</b>                                 |             | <b>1 278 196</b> | <b>1 268 504</b> |
| <b>Finansinntekter og finanskostnader</b>             |             |                  |                  |
| Renteinntekt fra foretak i samme konsern              |             | 43 772           | 36 698           |
| Annen finansinntekt                                   |             | 1 806            | 1 864            |
| <b>Sum finansinntekter</b>                            |             | <b>45 578</b>    | <b>38 562</b>    |
| <b>Netto finans</b>                                   |             | <b>45 578</b>    | <b>38 562</b>    |
| <b>Ordinært resultat før skattekostnad</b>            |             |                  |                  |
| Skattekostnad på ordinært resultat                    | 8           | 291 230          | 287 551          |
| <b>Ordinært resultat etter skattekostnad</b>          |             | <b>1 032 544</b> | <b>1 019 515</b> |
| <b>Årsresultat</b>                                    |             | <b>1 032 544</b> | <b>1 019 515</b> |
| <b>Årsresultat etter minoritetsinteresser</b>         |             | <b>1 032 544</b> | <b>1 019 515</b> |
| <b>Totalresultat</b>                                  |             | <b>1 032 544</b> | <b>1 019 515</b> |
| <b>Overføringer og disponeringer</b>                  |             |                  |                  |
| Konsernbidrag   |             | 1 014 000        | 1 014 000        |
| Avsatt til annen egenkapital                          |             | 18 544           | 5 515            |
| <b>Sum overføringer og disponeringer</b>              | 5           | <b>1 032 544</b> | <b>1 019 515</b> |



Organisasjonsnr: 829 842 742  
AS BILGAARDEN

## BALANSE

**Beløp i: NOK** **Note** **2021** **2020**

### BALANSE - EIENDELER

#### Anleggsmidler

##### Immaterielle eiendeler

Utsatt skattefordel 8

#### Varige driftsmidler

Tomter, bygninger o.a.

fast eiendom

177 166

192 166

**Sum varige driftsmidler** 4, 7

**177 166**

**192 166**

#### Finansielle anleggsmidler

Lån til foretak i samme

konsern

6

1 794 657

2 035 356

**Sum finansielle**

**anleggsmidler**

**1 794 657**

**2 035 356**

**Sum anleggsmidler**

**1 971 823**

**2 227 522**

#### Omløpsmidler

##### Varer

#### Fordringer

Andre kortsiktige

fordringer

1 862

**Sum fordringer**

**1 862**

#### Bankinnskudd, kontanter

##### og lignende

Bankinnskudd, kontanter o.

l.

500 000

215 894

**Sum bankinnskudd,**

**kontanter og lignende**

**500 000**

**215 894**

**Sum omløpsmidler**

**501 862**

**215 894**

**SUM EIENDELER**

**2 473 685**

**2 443 416**

### BALANSE - EGENKAPITAL OG GJELD

#### Egenkapital

##### Innskutt egenkapital

Aksjekapital 3

357 000

357 000

**Sum innskutt egenkapital**

**357 000**

**357 000**

#### Opptjent egenkapital

Annen egenkapital

800 459

781 915

**Sum opptjent egenkapital**

**800 459**

**781 915**



|  |          |                  |                  |
|--|----------|------------------|------------------|
| <b>Sum egenkapital</b>                   | <b>5</b> | <b>1 157 459</b> | <b>1 138 915</b> |
| <b>Gjeld</b>                             |          |                  |                  |
| <b>Langsiktig gjeld</b>                  |          |                  |                  |
| Utsatt skatt                             | 8        | 281              | 1 684            |
| <b>Sum avsetninger for forpliktelser</b> |          | <b>281</b>       | <b>1 684</b>     |
| <b>Annen langsiktig gjeld</b>            |          |                  |                  |
| <b>Sum langsiktig gjeld</b>              |          | <b>281</b>       | <b>1 684</b>     |
| <b>Kortsiktig gjeld</b>                  |          |                  |                  |
| Leverandørgjeld                          |          | 9 313            |                  |
| Betalbar skatt                           | 8        | 6 633            | 2 817            |
| Annen kortsiktig gjeld                   | 6        | 1 300 000        | 1 300 000        |
| <b>Sum kortsiktig gjeld</b>              |          | <b>1 315 946</b> | <b>1 302 817</b> |
| <b>Sum gjeld</b>                         |          | <b>1 316 227</b> | <b>1 304 501</b> |
| <b>SUM EGENKAPITAL OG GJELD</b>          |          | <b>2 473 685</b> | <b>2 443 416</b> |



Organisasjonsnr: 829 842 742  
AS BILGAARDEN

NOTEOPPLYSNINGER - SELSKAP - alle poster oppgitt i hele tall

Note

Antall aksjer og aksjeeiere

Note

2

Antall årsverk i regnskapsåret

Virksomheten har hatt følgende antall årsverk:

0.00

Omløpsmidler                      Startdato      Sluttdato      Endring

Skattemessig fremf.undersk. Startdato      Sluttdato      Endring

Kortsiktig gjeld                      Startdato      Sluttdato      Endring



## Resultatregnskap

### AS Bilgaarden

| Driftsinntekter og driftskostnader                    | Note | 2021             | 2020             |
|---|------|------------------|------------------|
| Leieinntekter   |      | 1 372 000        | 1 349 200        |
| <b>Sum driftsinntekter</b>                            |      | <b>1 372 000</b> | <b>1 349 200</b> |
| Avskrivning av driftsmidler og immaterielle eiendeler | 4    | 15 000           | 15 000           |
| Annen driftskostnad                                   | 2    | 78 804           | 65 696           |
| <b>Sum driftskostnader</b>                            |      | <b>93 804</b>    | <b>80 696</b>    |
| <b>Driftsresultat</b>                                 |      | <b>1 278 196</b> | <b>1 268 504</b> |
| <b>Finansinntekter og finanskostnader</b>             |      |                  |                  |
| Renteinntekt fra foretak i samme konsern              |      | 43 772           | 36 698           |
| Annen finansinntekt                                   |      | 1 806            | 1 864            |
| <b>Resultat av finansposter</b>                       |      | <b>45 578</b>    | <b>38 562</b>    |
| <b>Ordinært resultat før skatt</b>                    |      | <b>1 323 774</b> | <b>1 307 066</b> |
| Skattekostnad på ordinært resultat                    | 8    | 291 230          | 287 551          |
| <b>Årsresultat</b>                                    |      | <b>1 032 544</b> | <b>1 019 515</b> |
| <b>Overføringer</b>                                   |      |                  |                  |
| Avsatt konsernbidrag                                  |      | 1 014 000        | 1 014 000        |
| Avsatt til annen egenkapital                          |      | 18 544           | 5 515            |
| <b>Sum overføringer</b>                               | 5    | <b>1 032 544</b> | <b>1 019 515</b> |



Balanse  
**AS Bilgaarden**

| Eiendeler                            | Note        | 2021             | 2020             |
|--------------------------------------|-------------|------------------|------------------|
| <b>Anleggsmidler</b>                 |             |                  |                  |
| <b>Varige driftsmidler</b>           |             |                  |                  |
| Tomter, bygninger o.a. fast eiendom  |             | 177 166          | 192 166          |
| <b>Sum varige driftsmidler</b>       | <b>4, 7</b> | <b>177 166</b>   | <b>192 166</b>   |
| <b>Finansielle anleggsmidler</b>     |             |                  |                  |
| Lån til foretak i samme konsern      | 6           | 1 794 657        | 2 035 356        |
| <b>Sum finansielle anleggsmidler</b> |             | <b>1 794 657</b> | <b>2 035 356</b> |
| <b>Sum anleggsmidler</b>             |             | <b>1 971 823</b> | <b>2 227 522</b> |
| <b>Omløpsmidler</b>                  |             |                  |                  |
| <b>Fordringer</b>                    |             |                  |                  |
| Andre kortsiktige fordringer         |             | 1 862            | 0                |
| <b>Sum fordringer</b>                |             | <b>1 862</b>     | <b>0</b>         |
| Bankinnskudd, kontanter o.l.         |             | 500 000          | 215 894          |
| <b>Sum omløpsmidler</b>              |             | <b>501 862</b>   | <b>215 894</b>   |
| <b>Sum eiendeler</b>                 |             | <b>2 473 685</b> | <b>2 443 416</b> |




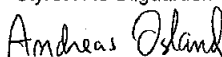
## Balanse


### AS Bilgaarden

| Egenkapital og gjeld                   | Note | 2021             | 2020             |
|--|------|------------------|------------------|
| <b>Innskutt egenkapital</b>            |      |                  |                  |
| Aksjekapital                           | 3    | 357 000          | 357 000          |
| <b>Sum innskutt egenkapital</b>        |      | <b>357 000</b>   | <b>357 000</b>   |
| <b>Opptjent egenkapital</b>            |      |                  |                  |
| Annen egenkapital                      |      | 800 459          | 781 915          |
| <b>Sum opptjent egenkapital</b>        |      | <b>800 459</b>   | <b>781 915</b>   |
| <b>Sum egenkapital</b>                 | 5    | <b>1 157 459</b> | <b>1 138 915</b> |
| <b>Gjeld</b>                           |      |                  |                  |
| <b>Avsetning for forpliktelser</b>     |      |                  |                  |
| Utsatt skatt                           | 8    | 281              | 1 684            |
| <b>Sum avsetning for forpliktelser</b> |      | <b>281</b>       | <b>1 684</b>     |
| <b>Kortsiktig gjeld</b>                |      |                  |                  |
| Leverandørgjeld                        |      | 9 313            | 0                |
| Betalbar skatt                         | 8    | 6 633            | 2 817            |
| Annen kortsiktig gjeld                 | 6    | 1 300 000        | 1 300 000        |
| <b>Sum kortsiktig gjeld</b>            |      | <b>1 315 946</b> | <b>1 302 817</b> |
| <b>Sum gjeld</b>                       |      | <b>1 316 227</b> | <b>1 304 501</b> |
| <b>Sum egenkapital og gjeld</b>        |      | <b>2 473 685</b> | <b>2 443 416</b> |

Stavanger, 28.01.2022  
Styret i AS Bilgaarden

  
Arnstein Nilsen  
styreleder

  
Andreas Osland  
styremedlem

  
Roar Njærheim  
styremedlem



Noter 2021

## AS Bilgaarden

### Note 1 Regnskapsprinsipper

Årsregnskapet er satt opp i samsvar med regnskapsloven. Det er utarbeidet etter norske regnskapsstandarder.

#### Driftsinntekter og kostnader

Inntektsføring skjer etter opptjeningsprinsippet som normalt vil være leveringstidspunktet for varer og tjenester. Kostnader medtas etter sammenstillingsprinsippet, dvs. at kostnader medtas i samme periode som tilhørende inntekter inntektsføres.

#### Hovedregel for vurdering og klassifisering av eiendeler og gjeld

Eiendeler bestemt til varig eie eller bruk er klassifisert som anleggsmidler. Andre eiendeler er klassifisert som omløpsmidler. Fordringer som skal tilbakebetales innen et år er uansett klassifisert som omløpsmidler. Ved klassifisering av kortsiktig og langsiktig gjeld er analoge kriterier lagt til grunn.

Anleggsmidler vurderes til anskaffelseskost, men nedskrives til virkelig verdi når verdifallet forventes ikke å være forbigående. Anleggsmidler med begrenset økonomisk levetid avskrives planmessig. Langsiktig gjeld balanseføres til nominelt mottatt beløp på etableringstidspunktet.

Omløpsmidler vurderes til laveste av anskaffelseskost og virkelig verdi. Kortsiktig gjeld balanseføres til nominelt mottatt beløp på etableringstidspunktet.

Enkelte poster er vurdert etter andre regler. Postene det gjelder vil være blant de postene som omhandles nedenfor.

#### Varige driftsmidler

Varige driftsmidler avskrives over forventet økonomisk levetid. Avskrivningene er som hovedregel fordelt lineært over antatt økonomisk levetid.

#### Fordringer

Kundefordringer og andre fordringer oppføres til pålydende etter fradrag for avsetning til forventet tap. Avsetning til tap gjøres på grunnlag av en individuell vurdering av de enkelte fordringene. I tillegg gjøres det for øvrige kundefordringer en uspesifisert avsetning for å dekke antatt tap.

#### Skatt

Skattekostnaden i resultatregnskapet omfatter både periodens betalbare skatt og endring i utsatt skatt. Utsatt skatt er beregnet med 22,00 % på grunnlag av de midlertidige forskjeller som eksisterer mellom regnskapsmessige og skattemessige verdier, samt ligningsmessig underskudd til fremføring ved utgangen av regnskapsåret. Skatteøkende og skattereduserende midlertidige forskjeller som reverserer eller kan reversere i samme periode er utlignet og nettoført. Utsatt skatt på merverdier i forbindelse med oppkjøp av datterselskap blir ikke utlignet.



Noter 2021

## AS Bilgaarden

### Note 2 Lønnskostnader, antall ansatte, godtgjørelser, lån til ansatte m.m.

Selskapet har ikke hatt ansatte og er således ikke pliktige til å ha tjenestepensjonsordning etter lov om obligatorisk tjenestepensjon

### Note 3 Aksjekapital og aksjonærinformasjon

Aksjekapitalen i AS Bilgaarden pr. 31.12 består av:

|                 | Antall | Pålydende | Balansført |
|-----------------|--------|-----------|------------|
| Ordinære aksjer | 357    | 1 000     | 357 000    |

Foretaket har en aksjeklasse. Alle aksjer har lik stemme- og utbytterett.

Selskapets aksjonærer pr. 31.12 var:

| Aksjonær (verv)    | Antall | Eierandel |
|--------------------|--------|-----------|
| Autohus Holding AS | 357    | 100 %     |
| SUM                | 357    | 100       |

Styremedlemmene Arnstein Nilsen, Roar Njærheim og Andreas Osland er aksjonærer i Autohus Holding AS

### Note 4 Anleggsmidler

| Type anleggsmiddel           | Bygninger | Tomter | Total   |
|------------------------------|-----------|--------|---------|
| Anskaffelseskost 01.01       | 774 995   | 25 166 | 800 161 |
| Tilgang i året               |           |        | 0       |
| Avgang i året                |           |        | 0       |
| Anskaffelseskost 31.12       | 774 995   | 25 166 | 800 161 |
| Akkumulert avskrivning 31.12 | -622 995  |        |         |
| Balansført verdi 31.12       | 152 000   | 25 166 | 177 166 |
| Økonomisk levetid            | 50 år     | 0      |         |
| Årets avskrivning            | 15 000    | 0      | 15 000  |

### Note 5 Egenkapital

|                                  | Aksjekapital   | Annen Egenkapital | Sum              |
|----------------------------------|----------------|-------------------|------------------|
| Egenkap. 01.01                   | 357 000        | 781 915           | 1 138 915        |
| Årets resultat                   |                | 1 032 544         | 1 032 544        |
| Avgitt konsernbidrag etter skatt |                | -1 014 000        | -1 014 000       |
| <b>Egenkapital 31.12</b>         | <b>357 000</b> | <b>800 459</b>    | <b>1 157 459</b> |



## Noter 2021

### AS Bilgarden

#### Note 6 Lån til nærstående parter

|   | 2021      | 2020      |
|---|-----------|-----------|
| Langsiktig fordring selskap i samme konsern | 1 794 657 | 2 035 356 |
| Kortsiktig gjeld selskap i samme konsern    | 1 300 000 | 1 300 000 |

Lånet er renteberegnet til markedsmessige betingelser.

#### Note 7 Pantstillelser, garantiansvar

Selskapets bankforbindelse har pant i fast eiendom for lån morselskapet har tatt opp i Sparebanken Vest. Gjeld i morselskapet som er sikret ved pant utgjør kr. 5 880 000. Balanseført verdi av pantsatte eiendeler utgjør kr. 177 166



Noter 2021

## AS Bilgarden

### Note 8 Skatt

| <b>Årets skattekostnad</b>               | <b>2021</b>    | <b>2020</b>    |
|--|----------------|----------------|
| Resultatført skatt på ordinært resultat: |                |                |
| Betalbar skatt                           | 292 633        | 288 817        |
| Endring i utsatt skatt                   | -1 403         | -1 266         |
| <b>Skattekostnad ordinært resultat</b>   | <b>291 230</b> | <b>287 551</b> |
| Skattepliktig inntekt:                   |                |                |
| Ordinært resultat før skatt              | 1 323 774      | 1 307 066      |
| Permanente forskjeller                   | 0              | -14            |
| Endring i midlertidige forskjeller       | 6 374          | 5 754          |
| Avgitt konsernbidrag                     | -1 300 000     | -1 300 000     |
| <b>Skattepliktig inntekt</b>             | <b>30 148</b>  | <b>12 806</b>  |
| Betalbar skatt i balansen:               |                |                |
| Betalbar skatt på årets resultat         | 292 633        | 288 817        |
| Betalbar skatt på avgitt konsernbidrag   | -286 000       | -286 000       |
| <b>Sum betalbar skatt i balansen</b>     | <b>6 633</b>   | <b>2 817</b>   |

Skatteeffekten av midlertidige forskjeller som har gitt opphav til utsatt skatt og utsatte skattefordeler, spesifisert på typer av midlertidige forskjeller

|                                  | <b>2021</b>  | <b>2020</b>  | <b>Endring</b> |
|----------------------------------|--------------|--------------|----------------|
| Varige driftsmidler              | 1 279        | 7 653        | 6 374          |
| <b>Sum</b>                       | <b>1 279</b> | <b>7 653</b> | <b>6 374</b>   |
| <b>Grunnlag for utsatt skatt</b> | <b>1 279</b> | <b>7 653</b> | <b>6 374</b>   |
| <b>Utsatt skatt (22 %)</b>       | <b>281</b>   | <b>1 684</b> | <b>1 402</b>   |



UAVHENGIG REVISORS BERETNING  
Til generalforsamlingen i AS Bilgaarden

## Uttalelse om revisjonen av årsregnskapet

### Konklusjon

Vi har revidert selskapet AS Bilgaarden' årsregnskap som viser et overskudd på kr 1.032.544. Årsregnskapet består av balanse per 31. desember 2021, resultatregnskap for regnskapsåret avsluttet per denne datoen og noter til årsregnskapet, herunder et sammendrag av viktige regnskapsprinsipper.

Etter vår mening

- oppfyller årsregnskapet gjeldende lovkrav, og
- gir årsregnskapet et rettviseende bilde av selskapets finansielle stilling per 31. desember 2021 og av dets resultater for regnskapsåret avsluttet per denne datoen i samsvar med regnskapslovens regler og god regnskapsskikk i Norge.

### Grunnlag for konklusjonen

Vi har gjennomført revisjonen i samsvar med de internasjonale revisjonsstandardene International Standards on Auditing (ISA-ene). Våre oppgaver og plikter i henhold til disse standardene er beskrevet nedenfor under Revisors oppgaver og plikter ved revisjonen av årsregnskapet. Vi er uavhengige av selskapet slik det kreves i lov, forskrift og International Code of Ethics for Professional Accountants (inkludert internasjonale uavhengighetsstandarder) utstedt av the International Ethics Standards Board for Accountants (IESBA-reglene), og Vi har overholdt våre øvrige etiske forpliktelser i samsvar med disse kravene. Innhentet revisjonsbevis er etter vår vurdering tilstrekkelig og hensiktsmessig som grunnlag for vår konklusjon.

### Styret og daglig leders ansvar for årsregnskapet

Styret og daglig leder (ledelsen) er ansvarlig for å utarbeide årsregnskapet og for at det gir et rettviseende bilde i samsvar med regnskapslovens regler og god regnskapsskikk i Norge. Ledelsen er også ansvarlig for slik intern kontroll som den finner nødvendig for å kunne utarbeide et årsregnskap som ikke inneholder vesentlig feilinformasjon, verken som følge av misligheter eller utilsiktede feil.

Ved utarbeidelsen av årsregnskapet må ledelsen ta standpunkt til selskapets evne til fortsatt drift og opplyse om forhold av betydning for fortsatt drift. Forutsetningen om fortsatt drift skal legges til grunn for årsregnskapet så lenge det ikke er sannsynlig at virksomheten vil bli avvirket.

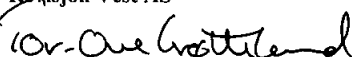
### Revisors oppgaver og plikter ved revisjonen av årsregnskapet

Vårt mål er å oppnå betryggende sikkerhet for at årsregnskapet som helhet ikke inneholder vesentlig feilinformasjon, verken som følge av misligheter eller utilsiktede feil, og å avgi en revisjonsberetning som inneholder vår konklusjon. Betryggende sikkerhet er en høy grad av sikkerhet, men ingen garanti for at en revisjon utført i samsvar med ISA-ene, alltid vil avdekke vesentlig feilinformasjon som eksisterer. Feilinformasjon kan oppstå som følge av misligheter eller utilsiktede feil. Feilinformasjon blir vurdert som vesentlig dersom den enkeltvis eller samlet med rimelighet kan forventes å påvirke økonomiske beslutninger som brukerne foretar basert på årsregnskapet.

For revisors oppgaver og plikter se: <https://revisorforeningen.no/om-revisjon/revisjonsberetning-revisors-oppgaver-og-plikter/>

Stavanger, 18. mai 2022

Revisjon Vest AS

  
Tor-Ove Grøtteland  
Statsautorisert revisor

Revisjon Vest AS - Revisornr./org.nr. 982 519 411 MVA

Fabrikkveien 23B - 4033 Stavanger - telefon: 51 95 87 80 - e-mail: [post@revisjonvest.no](mailto:post@revisjonvest.no) - [www.revisjonvest.no](http://www.revisjonvest.no)  
medlemmer av Den norske Revisorforening