



ÅRSREGNSKAPET FOR REGNSKAPSÅRET 2022 - GENERELL INFORMASJON

Enheten

Organisasjonsnummer: 965 442 324
Organisasjonsform: Aksjeselskap
Foretaksnavn: SMV HYDRAULIC AS
Forretningsadresse: Måkeveien 21A
8450 STOKMARKNES

Regnskapsår

Årsregnskapets periode: 01.01.2022 - 31.12.2022

Konsern

Morselskap i konsern: Nei

Regnskapsregler

Regler for små foretak benyttet: Ja
Benyttet ved utarbeidelsen av årsregnskapet til selskapet: Regnskapslovens alminnelige regler

Årsregnskapet fastsatt av kompetent organ

Bekreftet av representant for selskapet: Thor Jegard
Dato for fastsettelse av årsregnskapet: 10.03.2023

Grunnlag for avgivelse

År 2022: Årsregnskapet er elektronisk innlevert
År 2021: Tall er hentet fra elektronisk innlevert årsregnskap fra 2022

Det er ikke krav til at årsregnskapet m.v. som sendes til Regnskapsregisteret er undertegnet. Kontrollen på at dette er utført ligger hos revisor/enhetens øverste organ. Sikkerheten ivaretas ved at innsender har rolle/rettighet for innsending av årsregnskapet via Altinn, og ved at det bekreftes at årsregnskapet er fastsatt av kompetent organ.

Brønnøysundregistrene, 16.03.2023



Resultatregnskap

Beløp i: NOK	Note	2022	2021
RESULTATREGNSKAP			
Inntekter			
Salgsinntekt	1	4 117 323	8 841 405
Annen driftsinntekt		1 328 881	1 059 594
Sum inntekter		5 446 204	9 900 999
Kostnader			
Varekostnad		1 936 900	3 491 886
Lønnskostnad	2	1 900 224	3 820 537
Avskrivning på varige driftsmidler		1 782 276	1 831 361
Nedskrivning av varige driftsmidler og immaterielle eiendeler	5		
Annen driftskostnad		2 821 778	2 140 511
Sum kostnader		8 441 178	11 284 296
Driftsresultat		-2 994 974	-1 383 297
Finansinntekter og finanskostnader			
Annen renteinntekt		12 213	4 151
Annen finansinntekt		333	2 648
Sum finansinntekter		12 546	6 799
Nedskrivning av andre finansielle anleggsmidler		5 000	
Rentekostnad til foretak i samme konsern			945 393
Annen rentekostnad		275 066	313 731
Annen finanskostnad		355	1 934
Sum finanskostnader		280 421	1 261 059
Netto finans		-267 875	-1 254 260
Ordinært resultat før skattekostnad		-3 262 849	-2 637 557
Skattekostnad	3	-716 727	-580 262
Ordinært resultat etter skattekostnad		-2 546 122	-2 057 295
Årsresultat	4	-2 546 122	-2 057 295
Årsresultat etter minoritetsinteresser		-2 546 122	-2 057 295



Resultatregnskap

Beløp i: NOK	Note	2022	2021
Totalresultat		-2 546 122	-2 057 295
Overføringer og disponeringer			
Udekket tap		-2 546 122	-2 057 295
Sum overføringer og disponeringer		-2 546 122	-2 057 295



Balanse

Beløp i: NOK	Note	2022	2021
BALANSE - EIENDELER			
Anleggsmidler			
Immaterielle eiendeler			
Utsatt skattefordel	3	824 234	2 142 507
Sum immaterielle eiendeler		824 234	2 142 507
Varige driftsmidler			
Tomter	5	1 015 835	1 015 835
Bygninger og annen fast eiendom	5	20 228 036	21 486 354
Maskiner, inventar o.l.	5	3 705 526	2 165 136
Skip og flytende installasjoner	5		
Varebiler	5		
Sum varige driftsmidler	5, 12	24 949 397	24 667 325
Finansielle anleggsmidler			
Investeringer i aksjer	6		5 000
Sum finansielle anleggsmidler			5 000
Sum anleggsmidler		25 773 632	26 814 833
Omløpsmidler			
Varer			
Sum varer	12	3 391 744	2 628 123
Fordringer			
Kundefordringer	7	483 661	2 252 391
Andre kortsiktige fordringer		9 401 433	22 073 818
Sum fordringer		9 885 094	24 326 209
Bankinnskudd, kontanter og lignende			
Bankinnskudd, kontanter o.l.	8	121 050	159 828
Sum bankinnskudd, kontanter og lignende		121 050	159 828
Sum omløpsmidler		13 397 887	27 114 160
SUM EIENDELER		39 171 519	53 928 992



Balanse

Beløp i: NOK	Note	2022	2021
BALANSE - EGENKAPITAL OG GJELD			
Egenkapital			
Innskutt egenkapital			
Aksjekapital (66 387 aksjer pålydende kr 50)	9	3 319 350	3 319 350
Overkurs		600 000	600 000
Annen innskutt egenkapital		8 347 696	1 132 696
Sum innskutt egenkapital		12 267 046	5 052 046
Opptjent egenkapital			
Udekket tap		4 603 417	2 057 295
Sum opptjent egenkapital		-4 603 417	-2 057 295
Sum egenkapital	4, 10	7 663 629	2 994 751
Gjeld			
Langsiktig gjeld			
Utsatt skatt	3		
Annen langsiktig gjeld			
Gjeld til kredittinstitusjoner	12		
Øvrig langsiktig gjeld	11	19 590 236	40 248 176
Sum annen langsiktig gjeld		19 590 236	40 248 176
Sum langsiktig gjeld		19 590 236	40 248 176
Kortsiktig gjeld			
Gjeld til kredittinstitusjoner	12	2 869 379	3 000 668
Leverandørgjeld	11	382 520	1 018 794
Offentlige avgifter, skt.trekk o.l.		237 735	701 789
Annen kortsiktig gjeld	12	8 428 019	5 964 815
Sum kortsiktig gjeld		11 917 653	10 686 066
Sum gjeld		31 507 890	50 934 242
SUM EGENKAPITAL OG GJELD		39 171 519	53 928 992



Brønnøysundregistrene

ÅRSREGNSKAP FOR REGNSKAPSÅRET 2022 - GENERELL INFORMASJON

Journalnummer: 2023 324804

Enheten

Organisasjonsnummer: 965 442 324
Organisasjonsform: Aksjeselskap
Foretaksnavn: SMV HYDRAULIC AS
Forretningsadresse: Måkeveien 21A
8450 STOKMARKNES

Regnskapsår

Årsregnskapets periode: 01.01.2022 - 31.12.2022

Konsern

Morselskap i konsern: Nei

Regnskapsregler

Regler for små foretak benyttet: Ja
Benyttet ved utarbeidelsen av
årsregnskapet til selskapet: Regnskapslovens alminnelige regler

Årsregnskapet fastsatt av kompetent organ

Bekreftet av representant for selskapet: Thor Jegard
Dato for fastsettelse av årsregnskapet: 10.03.2023

Revisjon

Årsregnskapet er utarbeidet av ekstern
autorisert regnskapsfører: Ja
Ekstern autorisert regnskapsfører har i
løpet av regnskapsåret bistått ved den
løpende regnskapsføringen eller utført
andre tjenester for selskapet enn å
utarbeide årsregnskapet: Ja

Grunnlag for avgivelse

År 2022: Årsregnskap er elektronisk innlevert.
År 2021: Tall er hentet fra elektronisk innlevert årsregnskap fra 2022.

Det er ikke krav til at årsregnskapet m.v. som sendes til Regnskapsregisteret er undertegnet. Kontrollen på at dette er utført ligger hos revisor/enhetens øverste organ. Sikkerheten ivaretas ved at innsender har rolle/rettighet for innsending av årsregnskapet via Altinn, og ved at det bekreftes at årsregnskapet er fastsatt av kompetent organ.

Brønnøysundregistrene, 15.03.2023

Brønnøysundregistrene
Postadresse: Postboks 900, 8910 Brønnøysund
Telefon: 75 00 75 00
E-post: firmapost@brreg.no Internett: www.brreg.no
Organisasjonsnummer: 974 760 673



Organisasjonsnr: 965 442 324
SMV HYDRAULIC AS

RESULTATREGNSKAP

Beløp i: NOK	Note	2022	2021
RESULTATREGNSKAP			
Inntekter			
Salgsinntekt	1	4 117 323	8 841 405
Annen driftsinntekt		1 328 881	1 059 594
Sum inntekter		5 446 204	9 900 999
Kostnader			
Varekostnad		1 936 900	3 491 886
Lønnskostnad	2	1 900 224	3 820 537
Avskrivning på varige driftsmidler		1 782 276	1 831 361
Nedskrivning av varige driftsmidler og immaterielle eiendeler	5	2 821 778	2 140 511
Annen driftskostnad		8 441 178	11 284 296
Sum kostnader		8 441 178	11 284 296
Driftsresultat		-2 994 974	-1 383 297
Finansinntekter og finanskostnader			
Annen renteinntekt		12 213	4 151
Annen finansinntekt		333	2 648
Sum finansinntekter		12 546	6 799
Nedskrivning av andre finansielle anleggsmidler		5 000	
Rentekostnad til foretak i samme konsern			945 393
Annen rentekostnad		275 066	313 731
Annen finanskostnad		355	1 934
Sum finanskostnader		280 421	1 261 059
Netto finans		-267 875	-1 254 260
Ordinært resultat før skattekostnad			
Skattekostnad	3	-3 262 849	-2 637 557
Ordinært resultat etter skattekostnad		-716 727	-580 262
Årsresultat	4	-2 546 122	-2 057 295
Årsresultat etter minoritetsinteresser		-2 546 122	-2 057 295
Totalresultat		-2 546 122	-2 057 295
Overføringer og disponeringer			



Udekket tap	-2 546 122	-2 057 295
Sum overføringer og disponeringer	-2 546 122	-2 057 295



Organisasjonsnr: 965 442 324
SMV HYDRAULIC AS

BALANSE

Beløp i: NOK	Note	2022	2021
BALANSE - EIENDELER			
Anleggsmidler			
Immaterielle eiendeler			
Utsatt skattefordel	3	824 234	2 142 507
Sum immaterielle eiendeler		824 234	2 142 507
Varige driftsmidler			
Tomter	5	1 015 835	1 015 835
Bygninger og annen fast eiendom	5	20 228 036	21 486 354
Maskiner, inventar o.l.	5	3 705 526	2 165 136
Skip og flytende installasjoner	5		
Varebiler	5		
Sum varige driftsmidler	5, 12	24 949 397	24 667 325
Finansielle anleggsmidler			
Investeringer i aksjer	6		5 000
Sum finansielle anleggsmidler			5 000
Sum anleggsmidler		25 773 632	26 814 833
Omløpsmidler			
Varer			
Sum varer	12	3 391 744	2 628 123
Fordringer			
Kundefordringer	7	483 661	2 252 391
Andre kortsiktige fordringer		9 401 433	22 073 818
Sum fordringer		9 885 094	24 326 209
Bankinnskudd, kontanter og lignende			
Bankinnskudd, kontanter o.l.	8	121 050	159 828
Sum bankinnskudd, kontanter og lignende		121 050	159 828
Sum omløpsmidler		13 397 887	27 114 160
SUM EIENDELER		39 171 519	53 928 992

BALANSE - EGENKAPITAL OG GJELD

Egenkapital



Innskutt egenkapital			
Aksjekapital (66 387 aksjer pålydende kr 50)	9	3 319 350	3 319 350
Overkurs		600 000	600 000
Annen innskutt egenkapital		8 347 696	1 132 696
Sum innskutt egenkapital		12 267 046	5 052 046
Opptjent egenkapital			
Udekket tap		4 603 417	2 057 295
Sum opptjent egenkapital		-4 603 417	-2 057 295
Sum egenkapital	4, 10	7 663 629	2 994 751
Gjeld			
Langsiktig gjeld			
Utsatt skatt	3		
Annen langsiktig gjeld			
Gjeld til kredittinstitusjoner	12		
Øvrig langsiktig gjeld	11	19 590 236	40 248 176
Sum annen langsiktig gjeld		19 590 236	40 248 176
Sum langsiktig gjeld		19 590 236	40 248 176
Kortsiktig gjeld			
Gjeld til kredittinstitusjoner	12	2 869 379	3 000 668
Leverandørgjeld	11	382 520	1 018 794
Offentlige avgifter, skt. trekk o.l.		237 735	701 789
Annen kortsiktig gjeld	12	8 428 019	5 964 815
Sum kortsiktig gjeld		11 917 653	10 686 066
Sum gjeld		31 507 890	50 934 242
SUM EGENKAPITAL OG GJELD		39 171 519	53 928 992



Organisasjonsnr: 965 442 324
SMV HYDRAULIC AS

NOTEOPPLYSNINGER - SELSKAP - alle poster oppgitt i hele tall

Note
10

Antall årsverk i regnskapsåret
90.00

Sum Beløp

Balanseført verdi 31.12. Varige driftsmidler Immaterielle eiend.

Konsernregnskap

Morselskapet sitt navn

Forretningskontor for morselskapet

Begrunnelse for at datterselskap er utelatt fra konsolideringen

Samlet beløp - tilknyttet selskap Årets Fjorårets

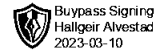
Samlet beløp - foretak i samme konsern Årets Fjorårets

Samlet beløp - foretak i samme konsern Årets Fjorårets

Samlet beløp - felles kontrollert virksomhet Årets Fjorårets

Pantstillelse Beløp

Beholdning av egne aksjer Antall Pålydende Andel av aksjek.



REVIÇOM

Til generalforsamlingen i
SMV Hydraulic AS

— UAVHENGIG REVISORS BERETNING

Konklusjon

Vi har revidert SMV Hydraulic AS sitt årsregnskap som viser underskudd på kr 2 456 122. Årsregnskapet består av balanse per 31. desember 2022, resultatregnskap for regnskapsåret avsluttet per denne datoen og noter til årsregnskapet, herunder et sammendrag av viktige regnskapsprinsipper.

Etter vår mening

- II oppfyller årsregnskapet gjeldende lovkrav, og
- II gir årsregnskapet et rettviseende bilde av selskapets finansielle stilling per 31. desember 2022 og av dets resultat for regnskapsåret avsluttet per denne datoen i samsvar med regnskapslovens regler og god regnskapsskikk i Norge.

Grunnlag for konklusjonen

Vi har gjennomført revisjonen i samsvar med de internasjonale revisjonsstandardene International Standards on Auditing (ISA-ene). Våre oppgaver og plikter i henhold til disse standardene er beskrevet nedenfor under "Revisors oppgaver og plikter ved revisjonen av årsregnskapet". Vi er uavhengige av selskapet slik det kreves i lov, forskrift og International Code of Ethics for Professional Accountants (inkludert internasjonale uavhengighetsstandarder) utstedt av the International Ethics Standards Board for Accountants (IESBA-reglene), og vi har overholdt våre øvrige etiske forpliktelser i samsvar med disse kravene. Innhentet revisjonsbevis er etter vår vurdering tilstrekkelig og hensiktsmessig som grunnlag for vår konklusjon.

Ledelsens ansvar for årsregnskapet

Ledelsen (styret og daglig leder) er ansvarlig for å utarbeide årsregnskapet og for at det gir et rettviseende bilde i samsvar med regnskapslovens regler og god regnskapsskikk i Norge. Ledelsen er også ansvarlig for slik intern kontroll som den finner nødvendig for å kunne utarbeide et årsregnskap som ikke inneholder vesentlig feilinformasjon, verken som følge av misligheter eller utilsiktede feil.

Ved utarbeidelsen av årsregnskapet må ledelsen ta standpunkt til selskapets evne til fortsatt drift og opplyse om forhold av betydning for fortsatt drift. Forutsetningen om fortsatt drift skal legges til grunn for årsregnskapet så lenge det ikke er sannsynlig at virksomheten vil bli avviklet.

Revicom AS
Org.nr. 931 282 506 MVA
Kto.nr. 4612.39.07892

Adresse:
Pb. 264
8401 Sortland

Telefon
459 00500

E-post
post@revicom.no

Web:
www.revicom.no

Kontorer: Sortland, Myre, Tromsø



REVICOM

Revisors oppgaver og plikter ved revisjonen av årsregnskapet

Vårt mål er å oppnå betryggende sikkerhet for at årsregnskapet som helhet ikke inneholder vesentlig feilinformasjon, verken som følge av misligheter eller utilsiktede feil, og å avgi en revisjonsberetning som inneholder vår konklusjon. Betryggende sikkerhet er en høy grad av sikkerhet, men ingen garanti for at en revisjon utført i samsvar med ISA-ene, alltid vil avdekke vesentlig feilinformasjon som eksisterer. Feilinformasjon kan oppstå som følge av misligheter eller utilsiktede feil. Feilinformasjon blir vurdert som vesentlig dersom den enkeltvis eller samlet med rimelighet kan forventes å påvirke økonomiske beslutninger som brukerne foretar basert på årsregnskapet.

For videre beskrivelse av revisors oppgaver og plikter vises det til:
<https://revisorforeningen.no/revisjonsberetninger>

Sortland, 10. mars 2023

REVICOM AS

Hallgeir Alvestad
Statsautorisert revisor

Dokumentet er godkjent elektronisk og har derfor ikke håndskrevne signaturer.

Revicom AS
Org.nr. 931 282 506 MVA
Kto.nr. 4612.39.07892

Adresse:
Pb. 264
8401 Sortland

Telefon
459 00500


E-post
post@revicom.no


Web:
www.revicom.no

Kontorer: Sortland, Myre, Tromsø



 BankID Signing
Vegard Solheim
2023-03-10

 BankID Signing
Carl-Christian Wishman
2023-03-10

 BankID Signing
Thor Henrik Jegard
2023-03-10

Årsregnskap 2022

Smv Hydraulic AS

Resultatregnskap
Balanse
Noter til regnskapet

Org.nr.: 965 442 324



Resultatregnskap			
Smv Hydraulic AS			
		2022	2021
Driftsinntekter og driftskostnader	Note		
Salgsinntekt	1	4 117 323	8 841 405
Annen driftsinntekt		1 328 881	1 059 594
Sum driftsinntekter		<u>5 446 204</u>	<u>9 900 999</u>
Varekostnad		1 936 900	3 491 886
Lønnskostnad	2	1 900 224	3 820 537
Avskrivning på varige driftsmidler		1 782 276	1 831 361
Annen driftskostnad		2 821 778	2 140 511
Sum driftskostnader		<u>8 441 178</u>	<u>11 284 296</u>
Driftsresultat		<u>-2 994 974</u>	<u>-1 383 297</u>
Finansinntekter og finanskostnader			
Annen renteinntekt		12 213	4 151
Annen finansinntekt		333	2 648
Nedskrivning av andre finansielle anleggsmidler		5 000	0
Rentekostnad til foretak i samme konsern		0	945 393
Annen rentekostnad		275 066	313 731
Annen finanskostnad		355	1 934
Resultat av finansposter		<u>-267 875</u>	<u>-1 254 260</u>
Resultat før skattekostnad		<u>-3 262 849</u>	<u>-2 637 557</u>
Skattekostnad	3	-716 727	-580 262
Resultat før ekstraord.inntekter og kostn.		<u>-2 546 122</u>	<u>-2 057 295</u>
Årsresultat	4	<u>-2 546 122</u>	<u>-2 057 295</u>
Overføringer			
Overført til udekket tap		2 546 122	2 057 295
Sum overført		<u>-2 546 122</u>	<u>-2 057 295</u>



Resultatregnskap		
Smv Hydraulic AS		
Stokmarknes, 09.03.2023 Styret i Smv Hydraulic AS		
<hr/> Thor Henrik Jegard styreleder	<hr/> Vegard Solheim styremedlem/daglig leder	<hr/> Carl-Christian Wishman styremedlem
Smv Hydraulic AS		Side 3



Balanse				
Smv Hydraulic AS				
	Eiendeler	Note	2022	2021
Anleggsmidler				
Utsatt skattefordel		3	824 234	2 142 507
Sum immaterielle eiendeler			<u>824 234</u>	<u>2 142 507</u>
Varige driftsmidler				
Tomter		5	1 015 835	1 015 835
Bygninger og annen fast eiendom		5	20 228 036	21 486 354
Maskiner, inventar o.l.		5	3 705 526	2 165 136
Sum varige driftsmidler		5, 12	<u>24 949 397</u>	<u>24 667 325</u>
Finansielle driftsmidler				
Investeringer i aksjer		6	0	5 000
Sum finansielle anleggsmidler			<u>0</u>	<u>5 000</u>
Sum anleggsmidler			<u>25 773 632</u>	<u>26 814 833</u>
Omløpsmidler				
Lager av varer		12	3 391 744	2 628 123
Fordringer				
Kundefordringer		7	483 661	2 252 391
Andre kortsiktige fordringer			9 401 433	22 073 818
Sum fordringer			<u>9 885 094</u>	<u>24 326 209</u>
Bankinnskudd, kontanter o.l.		8	121 050	159 828
Sum omløpsmidler			<u>13 397 887</u>	<u>27 114 160</u>
Sum eiendeler			<u>39 171 519</u>	<u>53 928 992</u>
Smv Hydraulic AS			Side 4	



Balanse			
Smv Hydraulic AS			
Egenkapital og gjeld			
Innskutt egenkapital			
Aksjekapital (66 387 aksjer pålydende kr 50)	9	3 319 350	3 319 350
Overkurs		600 000	600 000
Annen innskutt egenkapital		8 347 696	1 132 696
Sum innskutt egenkapital		<u>12 267 046</u>	<u>5 052 046</u>
Opptjent egenkapital			
Udekket tap		-4 603 417	-2 057 295
Sum opptjent egenkapital		<u>-4 603 417</u>	<u>-2 057 295</u>
Sum egenkapital	4, 10	<u>7 663 629</u>	<u>2 994 751</u>
Annen langsiktig gjeld			
Øvrig langsiktig gjeld	11	19 590 236	40 248 176
Sum annen langsiktig gjeld		<u>19 590 236</u>	<u>40 248 176</u>
Kortsiktig gjeld			
Gjeld til kredittinstitusjoner	12	2 869 379	3 000 668
Leverandørgjeld	11	382 520	1 018 794
Offentlige avgifter, skt.trekk o.l.		237 735	701 789
Annen kortsiktig gjeld	12	8 428 019	5 964 815
Sum kortsiktig gjeld		<u>11 917 653</u>	<u>10 686 066</u>
Sum gjeld		<u>31 507 890</u>	<u>50 934 242</u>
Sum gjeld og egenkapital		<u>39 171 519</u>	<u>53 928 992</u>
Stokmarknes, 09.03.2023			
Thor Henrik Jegard styreleder	Vegard Solheim styremedlem/daglig leder	Carl-Christian Wishman styremedlem	
Smv Hydraulic AS			Side 5



Smv Hydraulic AS

965 442 324

Note 1 - Regnskapsprinsipper

Generelt

Årsregnskapet er satt opp i samsvar med regnskapsloven og god regnskapsskikk for små foretak. Regnskapet bygger på historisk kost prinsippet. Kostnader sammenstilles med og kostnadsføres samtidig med de inntekter kostnadene kan sammenstilles med. Regnskapet er satt opp etter fortsatt drift.

Klassifisering

Eiendeler knyttet til varekretsløpet klassifiseres som omløpsmidler. Samme regler gjelder for kortsiktig gjeld. Fordringer og gjeld som ikke knytter seg til varekretsløpet, klassifiseres som omløpsmidler/kortsiktig gjeld dersom de forfaller innen ett år. Øvrige eiendeler klassifiseres som anleggsmidler, og øvrig gjeld klassifiseres som langsiktig.

Vurderingsregler

Driftsinntekter og kostnader. Inntektsføring skjer etter opptjeningsprinsippet som normalt vil være leveringstidspunktet for varer og tjenester. Kostnader medtas etter sammenstillingsprinsippet, det vil si at kostnader medtas i samme periode som tilhørende inntekter inntektsføres.

Kundefordringer er vurdert til pålydende, nedskrevet med forventet tap på fordringer

Øvrige omløpsmidler vurderes til det laveste av anskaffelseskost og virkelig verdi.

Varebeholdning. Lager av innkjøpte varer er individuelt verdsatt til laveste av anskaffelseskost etter FIFO-prinsippet og virkelig verdi. Egentilvirkede ferdigvarer og varer under tilvirkning er vurdert til full tilvirkningskost. Det foretas nedskrivning for påregnelig ukurans.

Aksjer. Kortsiktige plasseringer (aksjer og andeler vurdert som omløpsmidler) vurderes til laveste av gjennomsnittlig anskaffelseskost og virkelig verdi på balansedagen. Langsiktige plasseringer (aksjer og andeler vurdert som anleggsmidler) balanseføres til anskaffelseskost. De langsiktige plasseringene blir nedskrevet til virkelig verdi dersom verdifallet ikke er forbigående. Mottatt utbytte og andre utdelinger fra selskapene blir inntektsført som annen finansinntekt.

Varige driftsmidler aktiveres og avskrives dersom de har levetid over 3 år og har en kostpris som overstiger kr 15.000. Varige driftsmidler vurderes til historisk kost med fradrag for bedriftsøkonomiske avskrivninger. Avskrivninger baseres på en vurdering av driftsmidlenes økonomiske og tekniske levetid. Selskapet benytter lineære avskrivninger for avskrivning av varige driftsmidler.

Utsatt skatt/skattefordel i balansen avsettes på grunnlag av forskjeller mellom regnskapsmessige og skattemessige verdier i henhold til norsk regnskapsstandard for skatt. Ved beregning av utsatt skatt/skattefordel gjøres det fradrag for eventuelle fremførbare underskudd.

Betalbar skatt beregnes på grunnlag av årets skattemessig resultat.



Smv Hydraulic AS

965 442 324

Note 2 - Lønnskostnader, antall ansatte, godtgjørelser, lån til ansatte m.m.

<i>Lønnskostnader</i>	2022	2021
Lønninger	1 687 478	3 958 882
Arbeidsgiveravgift	138 642	214 874
Andre ytelser	74 104	-353 219
Sum	<u>1 900 224</u>	<u>3 820 537</u>

Gjennomsnittlig antall årsverk: 10 16

Ytelser til ledende personer:

	Daglig leder
Lønn	0
Andre ytelser	0

	Styrehonorar
Styrets leder	0

Revisjonshonorar (ekskl. mva):

Lovpålagt revisjon	86 070
Andre ikke-revisjonstjenester	0
Sum	<u>86 070</u>

Det er ikke utbetalt lønn til daglig leder i 2022.

Obligatorisk tjenstepensjon

Selskapet er pliktig til å ha tjenstepensjonsordning etter lov om obligatorisk tjenstepensjon. Selskapets pensjonsordninger tilfredsstillt kravene i denne lov.



Smv Hydraulic AS

965 442 324

Note 3 Skatt

Årets skattekostnad	2022	2021
Resultatført skatt på ordinært resultat:		
Betalbar skatt	0	0
Endring i utsatt skattefordel	-716 727	-580 262
Skattekostnad ordinært resultat	-716 727	-580 262
Skattepliktig inntekt:		
Resultat før skatt	-3 262 849	-2 637 557
Permanente forskjeller	5 000	0
Endring i midlertidige forskjeller	211 384	636 101
Mottatt konsernbidrag	9 250 000	0
Anvendelse av fremførbart underskudd	-6 203 536	0
Skattepliktig inntekt	0	-2 001 456
Betalbar skatt i balansen:		
Betalbar skatt på årets resultat	-2 035 000	0
Betalbar skatt på mottatt konsernbidrag	2 035 000	0
Sum betalbar skatt i balansen	0	0

Skatteeffekten av midlertidige forskjeller og underskudd til fremføring som har gitt opphav til utsatt skatt og utsatte skattefordeler, spesifisert på typer av midlertidige forskjeller

	2022	2021	Endring
Varige driftsmidler	2 449 654	2 538 150	88 496
Varebeholdning	-500 000	-500 000	1
Gevinst – og tapskonto	491 551	614 439	122 888
Sum	2 441 205	2 652 589	211 384
Akkumulert fremførbart underskudd	-6 187 723	-12 391 258	-6 203 536
Grunnlag for utsatt skattefordel	-3 746 518	-9 738 669	-5 992 151
Utsatt skattefordel (22 %)	-824 234	-2 142 507	-1 318 273



Smv Hydraulic AS

965 442 324

Note 4 Egenkapital

	Aksjekapital	Overkurs	Annen Innskutt egenkapital	Annen egenkapital	Sum egenkapital
Pr. 31.12.2021	3 319 350	600 000	1 132 696	-2 057 295	2 994 751
Endring ført mot EK				7 215 000	7 215 000
Pr 01.01.2022	3 319 350	600 000	1 132 696	5 157 705	10 209 751
Årets resultat				-2 546 122	-2 546 122
Pr 31.12.2022	3 319 350	600 000	1 132 696	2 611 583	7 663 629



Smv Hydraulic AS

965 442 324

Note 5 Anleggsmidler

	Immaterielle Eiendeler	Tomter	Bygninger og annen fast eiendom
Anskaffelseskost pr. 01.01.22	4 036 754	1 165 835	31 150 067
+ Tilgang kjøpte driftsmidler			
- Avgang i året			
= Anskaffelseskost 31.12.22	4 036 754	1 165 835	31 150 067
Akkumulerte avskrivninger 31.12.22	2 560 333		10 922 033
+ Akkumulerte nedskrivninger 31.12.22	1 476 421	150 000	
= Av- og nedskrivninger pr. 31.12.22	4 036 754	150 000	10 922 033
= Bokført verdi 31.12.22	0	1 015 835	20 228 035
Årets ordinære avskrivninger			1 258 318
Økonomisk levetid	0-7 år	0 år	0-50 år
		Maskiner, inventar o.l.	Sum
Anskaffelseskost pr. 01.01.22		9 986 926	46 339 582
+ Tilgang kjøpte driftsmidler		2 119 366	2 119 366
- Avgang i året		90 000	90 000
= Anskaffelseskost 31.12.22		12 016 292	48 368 948
Akkumulerte avskrivninger 31.12.22		8 167 854	21 650 220
+ Akkumulerte nedskrivninger 31.12.22		142 911	1 769 332
= Av- og nedskrivninger pr. 31.12.22		8 310 765	23 419 552
= Bokført verdi 31.12.22		3 705 526	24 949 396
Årets ordinære avskrivninger		523 958	1 782 276
Økonomisk levetid		0-15 år	

Det er foretatt nedskrivninger på immaterielle verdier, der det er vurdert at verdi anses varig tapt.
Det er foretatt endring av avskrivningsplanen fra 4 % til 2 % da bygningen har økt brukstid i forbindelse med restaurering.

Note 6 - Aksjer og andeler

	Antall	Pålydende pr. aksje	Overkurs pr. aksje	Bokført verdi
Anleggsmidler:				
Vesterålen Næringshage AS	5	1 000		0
Sum				0

Aksjene er nedskrevet til kr 0,-



Smv Hydraulic AS

965 442 324

Note 7 – Kundefordringer og andre fordringer

Selskapets kundefordringer er vurdert til pålydende, redusert med avsetning for forventet tap.

Note 8 – Bankinnskudd

Av selskapets bankinnskudd er kr 121 050,- bundne midler vedrørende skattetrekk på ansatte.

Note 9 - Aksjonærer

Aksjekapitalen i SMV Hydraulic AS pr. 31.12 :	Antall	Pålydende	Bokført
Ordinære aksjer	66 387	50,00	3 319 350
Sum	66 387		3 319 350

Alle aksjene har lik stemmerett.

Eierstruktur	Ordinære	Eierandel
AS Jegard	66 387	100,0
Totalt antall aksjer	66 387	100,0
Aksjer og opsjoner eiet av medlemmer i styret og daglig leder:	0	

Note 10 Fortsatt drift

Alle ansatte og inventar er overtatt av selskapet X-tech AS, som har en leiekontrakt og leier hele driftsbygningen samt alt produksjonsutstyr.

SMV Hydraulic AS blir fra 1. januar 2023 eiendomsutvikler og utleier av eiendom og utstyr.

Fra 1. januar 2023 har ikke selskapet noen ansatte.

Selskapets styre og eier er av den oppfatning at forutsetningen for fortsatt drift er til stede.

Som følge av ovennevnte er selskapets regnskap avlagt under forutsetning av fortsatt drift, og styret bekrefter at denne forutsetningen er til stede.



Smv Hydraulic AS 965 442 324

Note 11 Mellomværende med selskap i samme konsern

	2022
Fordringer	
Andre kortsiktige fordringer konsern	9 250 0000
Sum	9 250 000
Gjeld	
Lån fra foretak i samme konsern	19 590 236
Leverandørgjeld	382 520
Sum	19 972 757

Note 12 – Gjeld, pantestillelser og lignende

<i>Pantegjeld og lignende:</i>	2022	2021
Pantelån	0	0
Kassekreditt	2 869 379	3 000 668
	<u>2 869 379</u>	<u>3 000 668</u>

Balansført verdi av pantesikrede eiendeler:

	2022	2021
Driftsmidler	24 949 397	24 667 325
Varelager	3 391 744	2 628 123
Fordringer	483 661	2 252 391
	<u>28 824 802</u>	<u>29 547 839</u>

Annen kortsiktig gjeld:

	2022	2021
Påløpne lønnskostnader	-424 897	-381 079
Forskudd fra kunder	0	0
Lån fra nærstående selskap	-8 003 122	-5 583 736
	<u>-8 428 019</u>	<u>-5 964 815</u>