



ÅRSREGNSKAPET FOR REGNSKAPSÅRET 2022 - GENERELL INFORMASJON

Enheten

Organisasjonsnummer: 920 846 955
Organisasjonsform: Aksjeselskap
Foretaksnavn: STAD DRIVSTOFF AS
Forretningsadresse: Nedre Sjøstad 5
6750 STADLANDET

Regnskapsår

Årsregnskapets periode: 01.01.2022 - 31.12.2022

Konsern

Morselskap i konsern: Nei

Regnskapsregler

Regler for små foretak benyttet: Ja
Benyttet ved utarbeidelsen av årsregnskapet til selskapet: Regnskapslovens alminnelige regler

Årsregnskapet fastsatt av kompetent organ

Bekreftet av representant for selskapet: Tone Beate Drage
Dato for fastsettelse av årsregnskapet: 17.04.2023

Grunnlag for avgivelse

År 2022: Årsregnskapet er elektronisk innlevert
År 2021: Tall er hentet fra elektronisk innlevert årsregnskap fra 2022

Det er ikke krav til at årsregnskapet m.v. som sendes til Regnskapsregisteret er undertegnet. Kontrollen på at dette er utført ligger hos revisor/enhetens øverste organ. Sikkerheten ivaretas ved at innsender har rolle/rettighet for innsending av årsregnskapet via Altinn, og ved at det bekreftes at årsregnskapet er fastsatt av kompetent organ.

Brønnøysundregistrene, 23.06.2024



Resultatregnskap

| Beløp i: NOK | Note | 2022 | 2021 |
|---|------|-------------------|------------------|
| RESULTATREKNESKAP | | | |
| Inntekter | | | |
| Salgsinntekt | | 9 482 172 | 6 863 394 |
| Annen driftsinntekt | | 897 000 | 786 000 |
| Sum inntekter | | 10 379 172 | 7 649 394 |
| Kostnader | | | |
| Varekostnad | | 8 610 333 | 6 184 323 |
| Lønnskostnad | | 30 554 | 143 748 |
| Avskrivning av driftsmidler og immaterielle eiendeler | 2 | 898 231 | 850 370 |
| Annen driftskostnad | 3 | 409 470 | 307 687 |
| Sum kostnader | | 9 948 588 | 7 486 128 |
| Driftsresultat | | 430 584 | 163 266 |
| Finansinntekter og finanskostnader | | | |
| Anna renteinntekt | | 249 | |
| Annen finansinntekt | | 5 704 | 3 965 |
| Sum finansinntekter | | 5 953 | 3 965 |
| Annan rentekostnad | | 489 940 | 332 262 |
| Sum finanskostnader | | 489 940 | 332 262 |
| Netto finans | | -483 987 | -328 297 |
| Ordinært resultat før skattekostnad | 4 | -53 403 | -165 031 |
| Ordinært resultat etter skattekostnad | | -53 403 | -165 031 |
| Årsresultat | 5 | -53 403 | -165 031 |
| Årsresultat etter minoritetsinteresser | | -53 403 | -165 031 |
| Totalresultat | | -53 403 | -165 031 |
| Overføringer og disponeringar | | | |
| Avsatt til annen egenkapital | | -53 403 | -165 031 |



Resultatregnskap

| Beløp i: NOK | Note | 2022 | 2021 |
|-----------------------------------|-------------|-------------|-------------|
| Sum overføringar og disponeringar | | -53 403 | -165 031 |



Balanse

| Beløp i: NOK | Note | 2022 | 2021 |
|---|------|-------------------|-------------------|
| BALANSE - EIGEDELAR | | | |
| Anleggsmiddel | | | |
| Immaterielle egedelar | | | |
| Varige driftsmiddel | | | |
| Tomter, bygninger o.a. fast eiendom | 2 | 15 791 223 | 14 752 046 |
| Maskiner og anlegg | 2 | 408 541 | 360 000 |
| Driftsløsøre, inventar o.a. utstyr | 2 | 201 101 | 112 879 |
| Sum varige driftsmiddel | 2 | 16 400 865 | 15 224 926 |
| Finansielle anleggsmiddel | | | |
| Andre langsiktige fordringer | | | 300 000 |
| Sum finansielle anleggsmiddel | | | 300 000 |
| Sum anleggsmiddel | | 16 400 865 | 15 524 926 |
| Omløpsmiddel | | | |
| Varer | | | |
| Sum varer | | 435 684 | 382 227 |
| Krav | | | |
| Kundefordringer | | 978 454 | 783 180 |
| Andre kortsiktige fordringer | | 233 623 | 16 175 |
| Sum krav | | 1 212 077 | 799 354 |
| Bankinnskot, kontantar og liknande | | | |
| Bankinnskudd, kontanter o.l. | | 162 429 | 533 038 |
| Sum bankinnskot, kontantar og liknande | | 162 429 | 533 038 |
| Sum omløpsmiddel | | 1 810 190 | 1 714 619 |
| SUM EIGEDELAR | | 18 211 054 | 17 239 545 |

BALANSE - EIGENKAPITAL OG GJELD



Balanse

| Beløp i: NOK | Note | 2022 | 2021 |
|----------------------------------|------|-------------------|-------------------|
| Eigenkapital | | | |
| Innskoten egenkapital | | | |
| Aksjekapital | 6 | 30 000 | 30 000 |
| Sum innskoten egenkapital | | 30 000 | 30 000 |
| Opptent egenkapital | | | |
| Annen egenkapital | 7 | 275 603 | 329 006 |
| Sum opptent egenkapital | | 275 603 | 329 006 |
| Sum egenkapital | 5 | 305 603 | 359 006 |
| Gjeld | | | |
| Langsiktig gjeld | | | |
| Anna langsiktig gjeld | | | |
| Gjeld til kredittinstitusjonar | | 10 131 183 | 10 705 533 |
| Øvrig langsiktig gjeld | | 5 098 795 | |
| Sum anna langsiktig gjeld | | 15 229 978 | 10 705 533 |
| Sum langsiktig gjeld | | 15 229 978 | 10 705 533 |
| Kortsiktig gjeld | | | |
| Leverandørgjeld | | 2 384 189 | 853 082 |
| Skyldig offentlige avgifter | | 2 630 | 30 562 |
| Annen kortsiktig gjeld | 8 | 288 655 | 5 291 362 |
| Sum kortsiktig gjeld | | 2 675 473 | 6 175 006 |
| Sum gjeld | | 17 905 451 | 16 880 539 |
| SUM EIGENKAPITAL OG GJELD | | 18 211 054 | 17 239 545 |



Brønnøysundregistrene

ÅRSREGNSKAP FOR REGNSKAPSÅRET 2022 - GENERELL INFORMASJON

Journalnummer: 2023 586068

Enheten

Organisasjonsnummer: 920 846 955
Organisasjonsform: Aksjeselskap
Foretaksnavn: STAD DRIVSTOFF AS
Forretningsadresse: Nedre Sjøåstad 5
6750 STADLANDET

Regnskapsår

Årsregnskapets periode: 01.01.2022 - 31.12.2022

Konsern

Morselskap i konsern: Nei

Regnskapsregler

Regler for små foretak benyttet: Ja
Benyttet ved utarbeidelsen av
årsregnskapet til selskapet: Regnskapslovens alminnelige regler

Årsregnskapet fastsatt av kompetent organ

Bekreftet av representant for selskapet: Tone Beate Drage
Dato for fastsettelse av årsregnskapet: 17.04.2023

Revisjon

Årsregnskapet er utarbeidet av ekstern
autorisert regnskapsfører: Ja
Ekstern autorisert regnskapsfører har i
løpet av regnskapsåret bistått ved den
løpende regnskapsføringen eller utført
andre tjenester for selskapet enn å
utarbeide årsregnskapet: Ja

Grunnlag for avgivelse

År 2022: Årsregnskap er elektronisk innlevert.
År 2021: Tall er hentet fra elektronisk innlevert årsregnskap fra 2022.

Det er ikke krav til at årsregnskapet m.v. som sendes til Regnskapsregisteret er undertegnet. Kontrollen på at dette er utført ligger hos revisor/enhetens øverste organ. Sikkerheten ivaretas ved at innsender har rolle/rettighet for innsending av årsregnskapet via Altinn, og ved at det bekreftes at årsregnskapet er fastsatt av kompetent organ.

Brønnøysundregistrene, 19.07.2023



Organisasjonsnr: 920 846 955
STAD DRIVSTOFF AS

RESULTATREGNSKAP

| Beløp i: NOK | Note | 2022 | 2021 |
|---|------|-------------------|------------------|
| RESULTATREKNESKAP | | | |
| Inntekter | | | |
| Salgsinntekt | | 9 482 172 | 6 863 394 |
| Annen driftsinntekt | | 897 000 | 786 000 |
| Sum inntekter | | 10 379 172 | 7 649 394 |
| Kostnader | | | |
| Varekostnad | | 8 610 333 | 6 184 323 |
| Lønnskostnad | | 30 554 | 143 748 |
| Avskrivning av driftsmidler og immaterielle eiendeler | 2 | 898 231 | 850 370 |
| Annen driftskostnad | 3 | 409 470 | 307 687 |
| Sum kostnader | | 9 948 588 | 7 486 128 |
| Driftsresultat | | 430 584 | 163 266 |
| Finansinntekter og finanskostnader | | | |
| Anna renteinntekt | | 249 | |
| Annen finansinntekt | | 5 704 | 3 965 |
| Sum finansinntekter | | 5 953 | 3 965 |
| Annan rentekostnad | | 489 940 | 332 262 |
| Sum finanskostnader | | 489 940 | 332 262 |
| Netto finans | | -483 987 | -328 297 |
| Ordinært resultat før skattekostnad | 4 | -53 403 | -165 031 |
| Ordinært resultat etter skattekostnad | | -53 403 | -165 031 |
| Årsresultat | 5 | -53 403 | -165 031 |
| Årsresultat etter minoritetsinteresser | | -53 403 | -165 031 |
| Totalresultat | | -53 403 | -165 031 |
| Overføringer og disponeringar | | | |
| Avsatt til annen egenkapital | | -53 403 | -165 031 |
| Sum overføringer og disponeringar | | -53 403 | -165 031 |



Organisasjonsnr: 920 846 955
STAD DRIVSTOFF AS

BALANSE

| Beløp i: NOK | Note | 2022 | 2021 |
|---|----------|-------------------|-------------------|
| BALANSE - EIGEDELAR | | | |
| Anleggsmiddel | | | |
| Immaterielle egedelar | | | |
| Varige driftsmiddel | | | |
| Tomter, bygninger o.a. fast eiendom | 2 | 15 791 223 | 14 752 046 |
| Maskiner og anlegg | 2 | 408 541 | 360 000 |
| Driftsløsøre, inventar o. a. utstyr | 2 | 201 101 | 112 879 |
| Sum varige driftsmiddel | 2 | 16 400 865 | 15 224 926 |
| Finansielle anleggsmiddel | | | |
| Andre langsiktige fordringer | | | 300 000 |
| Sum finansielle anleggsmiddel | | | 300 000 |
| Sum anleggsmiddel | | 16 400 865 | 15 524 926 |
| Omløpsmiddel | | | |
| Varer | | | |
| Sum varer | | 435 684 | 382 227 |
| Krav | | | |
| Kundefordringer | | 978 454 | 783 180 |
| Andre kortsiktige fordringer | | 233 623 | 16 175 |
| Sum krav | | 1 212 077 | 799 354 |
| Bankinnskot, kontantar og liknande | | | |
| Bankinnskudd, kontanter o. l. | | 162 429 | 533 038 |
| Sum bankinnskot, kontantar og liknande | | 162 429 | 533 038 |
| Sum omløpsmiddel | | 1 810 190 | 1 714 619 |
| SUM EIGEDELAR | | 18 211 054 | 17 239 545 |
| BALANSE - EIGENKAPITAL OG GJELD | | | |
| Eigenkapital | | | |
| Innskoten eigenkapital | | | |
| Aksjekapital | 6 | 30 000 | 30 000 |
| Sum innskoten eigenkapital | | 30 000 | 30 000 |



| | | | |
|----------------------------------|----------|-------------------|-------------------|
| Opptent egenkapital | | | |
| Annen egenkapital | 7 | 275 603 | 329 006 |
| Sum opptent egenkapital | | 275 603 | 329 006 |
| Sum egenkapital | 5 | 305 603 | 359 006 |
| Gjeld | | | |
| Langsiktig gjeld | | | |
| Anna langsiktig gjeld | | | |
| Gjeld til | | | |
| kredittinstitusjonar | | 10 131 183 | 10 705 533 |
| Øvrig langsiktig gjeld | | 5 098 795 | |
| Sum anna langsiktig gjeld | | 15 229 978 | 10 705 533 |
| Sum langsiktig gjeld | | 15 229 978 | 10 705 533 |
| Kortsiktig gjeld | | | |
| Leverandørgjeld | | 2 384 189 | 853 082 |
| Skyldig offentlige avgifter | | 2 630 | 30 562 |
| Annen kortsiktig gjeld | 8 | 288 655 | 5 291 362 |
| Sum kortsiktig gjeld | | 2 675 473 | 6 175 006 |
| Sum gjeld | | 17 905 451 | 16 880 539 |
| SUM EIGENKAPITAL OG GJELD | | 18 211 054 | 17 239 545 |



Organisasjonsnr: 920 846 955
STAD DRIVSTOFF AS

NOTEOPPLYSNINGER - SELSKAP - alle poster oppgitt i hele tall

Note
3

Tal på årsverk i regnskapsåret
0.20

Sum Beløp

Balanseført verdi 31.12. Varige driftsmiddel Immaterielle eigned.

Konsernregnskap

Morselskapet sitt navn

Forretningskontor for morselskapet

Grunn til at dotterselskap ikke er tatt med i konsolideringa

Samla beløp - tilknytt selskap Årets Fjorårets

Samla beløp - føretak i samme konsern Årets Fjorårets

Samla beløp - føretak i samme konsern Årets Fjorårets

Samla beløp - felles kontrollert verksemd Årets Fjorårets

Pantstillingar Beløp

Behaldning av egne aksjar Tal på aksjar Pålydande Andel av aksjek.



BDO AS
Gate 1 nr. 80
6700 Måløy

Uavhengig revisors beretning

Til generalforsamlingen i Stad Drivstoff AS

Konklusjon

Vi har revidert årsregnskapet til Stad Drivstoff AS.

Årsregnskapet består av:

- Balanse per 31. desember 2022
- Resultatregnskap for 2022
- Noter til årsregnskapet, herunder et sammendrag av viktige regnskapsprinsipper.

Etter vår mening:

- Oppfyller årsregnskapet gjeldende lovkrav, og
- Gir årsregnskapet et rettviseende bilde av selskapets finansielle stilling per 31. desember 2022 og av dets resultater for regnskapsåret avsluttet per denne datoen i samsvar med regnskapslovens regler og god regnskapsskikk i Norge.

Grunnlag for konklusjonen

Vi har gjennomført revisjonen i samsvar med International Standards on Auditing (ISA-ene). Våre oppgaver og plikter i henhold til disse standardene er beskrevet nedenfor under Revisors oppgaver og plikter ved revisjonen av årsregnskapet. Vi er uavhengige av selskapet i samsvar med kravene i relevante lover og forskrifter i Norge og International Code of Ethics for Professional Accountants (inkludert internasjonale uavhengighetsstandarder) utstedt av International Ethics Standards Board for Accountants (IESBA-reglene), og vi har overholdt våre øvrige etiske forpliktelser i samsvar med disse kravene. Innhentet revisjonsbevis er etter vår vurdering tilstrekkelig og hensiktsmessig som grunnlag for vår konklusjon.

Styrets ansvar for årsregnskapet

Styret (ledelsen) er ansvarlig for å utarbeide årsregnskapet og for at det gir et rettviseende bilde i samsvar med regnskapslovens regler og god regnskapsskikk i Norge. Ledelsen er også ansvarlig for slik intern kontroll som den finner nødvendig for å kunne utarbeide et årsregnskap som ikke inneholder vesentlig feilinformasjon, verken som følge av misligheter eller utilsiktede feil.

Ved utarbeidelsen av årsregnskapet må ledelsen ta standpunkt til selskapets evne til fortsatt drift og opplyse om forhold av betydning for fortsatt drift. Forutsetningen om fortsatt drift skal legges til grunn for årsregnskapet så lenge det ikke er sannsynlig at virksomheten vil bli avvirket.

Revisors oppgaver og plikter ved revisjonen av årsregnskapet

Vårt mål er å oppnå betryggende sikkerhet for at årsregnskapet som helhet ikke inneholder vesentlig feilinformasjon, verken som følge av misligheter eller utilsiktede feil, og å avgi en revisjonsberetning som inneholder vår konklusjon. Betryggende sikkerhet er en høy grad av sikkerhet, men ingen garanti for at en revisjon utført i samsvar med ISA-ene, alltid vil avdekke vesentlig feilinformasjon. Feilinformasjon kan oppstå som følge av misligheter eller utilsiktede feil. Feilinformasjon er å anse som vesentlig dersom den enkeltvis eller samlet med rimelighet kan forventes å påvirke de økonomiske beslutningene som brukerne foretar på grunnlag av årsregnskapet.




BDO

For videre beskrivelse av revisors oppgaver og plikter vises det til:
<https://revisorforeningen.no/revisjonsberetninger>

Måløy, 5. juli 2023


BDO AS



Geir Kvalheim
statsautorisert revisor



 BankID Signing
Werner Drage
2023-06-30


 BankID Signing
Tone Beate Drage
2023-07-02

Årsregnskap 2022

Stad Drivstoff AS

Resultatregnskap
Balanse
Noter til regnskapet

Org.nr.: 920 846 955

 BankID Signing
Werner Drage
2023-06-30 BankID Signing
Tone Beate Drage
2023-07-02

| Resultatregnskap | | | |
|---|-------------|-------------------|------------------|
| Stad Drivstoff AS | | | |
| Driftsinntekter og driftskostnader | Note | 2022 | 2021 |
| Salgsinntekt | | 9 482 172 | 6 863 394 |
| Annen driftsinntekt | | 897 000 | 786 000 |
| Sum driftsinntekter | | 10 379 172 | 7 649 394 |
| Varekostnad | | 8 610 333 | 6 184 323 |
| Lønnskostnad | | 30 554 | 143 748 |
| Avskrivning av driftsmidler og immaterielle eiendeler | 2 | 898 231 | 850 370 |
| Annen driftskostnad | 3 | 409 470 | 307 687 |
| Sum driftskostnader | | 9 948 588 | 7 486 128 |
| Driftsresultat | | 430 584 | 163 266 |
| Finansinntekter og finanskostnader | | | |
| Annen renteinntekt | | 249 | 0 |
| Annen finansinntekt | | 5 704 | 3 965 |
| Annen rentekostnad | | 489 940 | 332 262 |
| Resultat av finansposter | | -483 987 | -328 297 |
| Resultat før skattekostnad | 4 | -53 403 | -165 031 |
| Resultat | | -53 403 | -165 031 |
| Ekstraordinære inntekter og kostnader | | | |
| Årsresultat | 5 | -53 403 | -165 031 |
| Overføringer | | | |
| Avsatt til annen egenkapital | | -53 403 | -165 031 |
| Sum overføringer | | -53 403 | -165 031 |

Stad Drivstoff AS

Side 2



| Balanse | | | |
|--------------------------------------|-------------|-------------------|-------------------|
| Stad Drivstoff AS | | | |
| Eiendeler | Note | 2022 | 2021 |
| Anleggsmidler | | | |
| Immaterielle eiendeler | | | |
| Varige driftsmidler | | | |
| Tomter, bygninger o.a. fast eiendom | 2 | 15 791 223 | 14 752 046 |
| Maskiner og anlegg | 2 | 408 541 | 360 000 |
| Driftsløsøre, inventar o.a. utstyr | 2 | 201 101 | 112 879 |
| Sum varige driftsmidler | 2 | 16 400 865 | 15 224 926 |
| Finansielle anleggsmidler | | | |
| Andre langsiktige fordringer | | 0 | 300 000 |
| Sum finansielle anleggsmidler | | 0 | 300 000 |
| Sum anleggsmidler | | 16 400 865 | 15 524 926 |
| Omløpsmidler | | | |
| Lager av varer og annen beholdning | | 435 684 | 382 227 |
| Fordringer | | | |
| Kundefordringer | | 978 454 | 783 180 |
| Andre kortsiktige fordringer | | 233 623 | 16 175 |
| Sum fordringer | | 1 212 077 | 799 354 |
| Investeringer | | | |
| Bankinnskudd, kontanter o.l. | | 162 429 | 533 038 |
| Sum omløpsmidler | | 1 810 190 | 1 714 619 |
| Sum eiendeler | | 18 211 054 | 17 239 545 |
| Stad Drivstoff AS | | Side 3 | |



| Balanse | | | |
|---|-------------|--------------------------------------|-------------------|
| Stad Drivstoff AS | | | |
| Egenkapital og gjeld | Note | 2022 | 2021 |
| Egenkapital | | | |
| Innskutt egenkapital | | | |
| Aksjekapital | 6 | 30 000 | 30 000 |
| Sum innskutt egenkapital | | 30 000 | 30 000 |
| Opptjent egenkapital | | | |
| Annen egenkapital | 7 | 275 603 | 329 006 |
| Sum opptjent egenkapital | | 275 603 | 329 006 |
| Sum egenkapital | 5 | 305 603 | 359 006 |
| Gjeld | | | |
| Avsetning for forpliktelser | | | |
| Annen langsiktig gjeld | | | |
| Gjeld til kredittinstitusjoner | | 10 131 183 | 10 705 533 |
| Øvrig langsiktig gjeld | | 5 098 795 | 0 |
| Sum annen langsiktig gjeld | | 15 229 978 | 10 705 533 |
| Kortsiktig gjeld | | | |
| Leverandørgjeld | | 2 384 189 | 853 082 |
| Skyldig offentlige avgifter | | 2 630 | 30 562 |
| Annen kortsiktig gjeld | 8 | 288 655 | 5 291 362 |
| Sum kortsiktig gjeld | | 2 675 473 | 6 175 006 |
| Sum gjeld | | 17 905 451 | 16 880 539 |
| Sum egenkapital og gjeld | | 18 211 054 | 17 239 545 |
| Stadlandet _____ / _____ 2023 Styret i Stad Drivstoff AS | | | |
| _____ Tone Beate Drage styreleder | | _____ Werner Drage styremedlem | |
| Stad Drivstoff AS | | Side 4 | |



Regnskapsprinsipper



Årsregnskapet er satt opp i samsvar med regnskapsloven og NRS 8 - God regnskapsskikk for små foretak.

Driftsinntekter

Inntektsføring ved salg av varer skjer på leveringstidspunktet. Tjenester inntektsføres etter hvert som de leveres.

Skatt

Skattekostnaden i resultatregnskapet omfatter både periodens betalbare skatt og endring i utsatt skatt. Utsatt skatt er beregnet med 22 % på grunnlag av de midlertidige forskjeller som eksisterer mellom regnskapsmessige og skattemessige verdier, samt ligningsmessig underskudd til fremføring ved utgangen av regnskapsåret. Skatteøkende og skattereduserende midlertidige forskjeller som reverserer eller kan reverseres i samme periode er utlignet og nettoført.

Klassifisering og vurdering av anleggsmidler

Anleggsmidler omfatter eiendeler bestemt til varig eie og bruk. Anleggsmidler er vurdert til anskaffelseskost. Varige driftsmidler balanseføres og avskrives over driftsmidlets økonomiske levetid. Avskrivningsperioden for fast eiendom anskaffet etter 2009 er dekomponert i en del som gjelder råbygget og en del som gjelder faste tekniske installasjoner. Varige driftsmidler nedskrives til gjenvinnbart beløp ved verdifall som forventes ikke å være forbigående. Gjenvinnbart beløp er det høyeste av netto salgsverdi og verdi i bruk. Verdi i bruk er nåverdi av fremtidige kontantstrømmer knyttet til eiendelen. Nedskrivningen reverseres når grunnlaget for nedskrivningen ikke lenger er til stede.

Klassifisering og vurdering av omløpsmidler

Omløpsmidler og kortsiktig gjeld omfatter normalt poster som forfaller til betaling innen ett år etter balansedagen, samt poster som knytter seg til varekretsløpet. Omløpsmidler vurderes til laveste verdi av anskaffelseskost og virkelig verdi.

Varer

Varer er vurdert til det laveste av anskaffelseskost og netto salgsverdi.

Fordringer

Kundefordringer og andre fordringer oppføres til pålydende etter fradrag for avsetning til forventet tap. Avsetning til tap gjøres på grunnlag av en individuell vurdering av de enkelte fordringene.

Note 2 Anleggsmidler

| | Bygninger og tomter | Maskiner og anlegg | Driftsløsøre, inventar ol. | Sum |
|------------------------------------|------------------------|-----------------------|-------------------------------|-------------------|
| Anskaffelseskost pr. 01.01.22 | 13 012 739 | 3 149 672 | 141 099 | 16 303 510 |
| + Tilgang kjøpte driftsmidler | 1 604 122 | 331 550 | 138 498 | 2 074 170 |
| = Anskaffelseskost 31.12.22 | 14 616 861 | 3 481 222 | 279 597 | 18 377 680 |
| Akkumulerte avskrivninger 31.12.22 | 1 190 228 | 708 092 | 78 496 | 1 976 816 |
| = Bokført verdi 31.12.22 | 13 426 633 | 2 773 130 | 201 101 | 16 400 864 |
| Årets ordinære avskrivninger | 499 830 | 348 125 | 50 276 | 898 231 |
| Avskrivningsplan | saldo 0% | saldo 0% | saldo 0% | |



Note 3 Lønnskostnader og ytelser, godtgjørelser til daglig leder, styret og revisor

| Lønnskostnader | 2022 | 2021 |
|-----------------------|---------------|----------------|
| Lønninger | 19 754 | 124 735 |
| Arbeidsgiveravgift | 2 094 | 13 222 |
| Andre ytelser | 8 707 | 5 790 |
| Sum | 30 554 | 143 748 |

Selskapet har i 2022 sysselsatt 0,2 årsverk.

Det er ikke utbetalt honorar til ledende personer

Note 4 Skatt

| Årets skattekostnad | 2022 | 2021 |
|--|----------------|-----------------|
| Resultatført skatt på ordinært resultat: | | |
| Betalbar skatt | 0 | 0 |
| Endring i utsatt skattefordel | 0 | 0 |
| Skattekostnad ordinært resultat | 0 | 0 |
| Skattepliktig inntekt: | | |
| Resultat før skatt | -53 403 | -165 031 |
| Permanente forskjeller | 0 | 0 |
| Skattepliktig inntekt | -53 403 | -165 031 |
| Betalbar skatt i balansen: | | |
| Betalbar skatt på årets resultat | 0 | 0 |
| Sum betalbar skatt i balansen | 0 | 0 |

Skatteeffekten av midlertidige forskjeller og underskudd til fremføring som har gitt opphav til utsatt skatt og utsatte skattefordeler, spesifisert på typer av midlertidige forskjeller

| | 2022 | 2021 | Endring |
|---|-------------|-------------|----------------|
| Varige driftsmidler | 1 | 1 | 0 |
| Sum | 1 | 1 | 0 |
| Akkumulert fremførbart underskudd | -218 434 | -165 032 | 53 403 |
| Inngår ikke i beregningen av utsatt skatt | 218 434 | 165 031 | -53 403 |
| Utsatt skattefordel (22 %) | 0 | 0 | 0 |

I henhold til God regnskapsskikk for små foretak balanseføres ikke utsatt skattefordel.



Note 5 Egenkapital



| | Aksjekapital | Overkurs | Annen Innskutt egenkapital | Annen egenkapital | Sum egenkapital |
|----------------------|---------------|----------|----------------------------------|----------------------|--------------------|
| Pr. 31.12.2021 | 30 000 | 0 | 0 | 329 006 | 359 006 |
| Årets resultat | | | | -53 403 | -53 403 |
| Pr 31.12.2022 | 30 000 | 0 | 0 | 275 603 | 305 603 |

Note 6 Aksjonærer

Aksjekapitalen i Stad Drivstoff AS pr. 31.12 består av:

| | Antall | Pålydende | Bokført |
|-----------------|--------------|-----------|---------------|
| Ordinære aksjer | 1 000 | 30,0 | 30 000 |
| Sum | 1 000 | | 30 000 |

Eierstruktur

De største aksjonærene i % pr. 31.12 var:

| | Ordinære | Eierandel | Stemmeandel |
|------------------|----------|-----------|-------------|
| Drage Holding AS | 1 000 | 100,0 | 100,0 |

Note 7 Fortsatt drift

Resultatet for 2022 viser et underskudd på kr. -53 403 etter skatt, mot underskudd kr. -165 031 i 2021. Likviditeten er fortsatt god og det er ikke noe som indikerer at driften ikke kan fortsette. Selskapet har refinansiert lån i januar 2023 til kr. 12 250 000,- totalt, med en rentesats på p.t.5,670%. Pant i eiendom og driftsmidler, samt kausjon fra Werner Drage pålydende kr.500 000,- . Selskapet er relativt nytt og fortsatt under utvikling. Styret vurderer at forutsetningene for fortsatt drift er til stede og legger det til grunn for sin virksomhet.

Note 8 Lån og sikkerhetsstillelse fra nærstående parter

Det er innvilget lån kr 1 000 000 fra Drage Transport som eies av styremedlem. Rentesatsen er satt til 0 % Lånet skal nedbetales så snart likviditeten tillater det.
Det er innvilget lån kr. 2 148 795,- fra Tone Drage som er styrets leder. Rentesatsen er satt til 0 % . Lånet nedbetales så snart likviditeten tillater det.
Det er innvilget lån kr. 1 950 000,- fra Werner Drage som er styremedlem.Rentesatsen er satt til 0 % . Lånet nedbetales over en periode på 5 år, ut fra likviditet.
Det er innvilget kortsiktig lån kr. 125 000,-fra Drage Auto AS. Rentesatsen er satt til 0%.