



ÅRSREGNSKAPET FOR REGNSKAPSÅRET 2021 - GENERELL INFORMASJON

Enheten

Organisasjonsnummer: 879 134 102
Organisasjonsform: Aksjeselskap
Foretaksnavn: TUNNA INVEST AS
Forretningsadresse: v/Solberg
Huldreveien 21
0781 OSLO

Regnskapsår

Årsregnskapets periode: 01.01.2021 - 31.12.2021

Konsern

Morselskap i konsern: Nei

Regnskapsregler

Regler for små foretak benyttet: Ja
Benyttet ved utarbeidelsen av årsregnskapet til selskapet: Regnskapslovens alminnelige regler

Årsregnskapet fastsatt av kompetent organ

Bekreftet av representant for selskapet: NRP PROCURATOR AS
Dato for fastsettelse av årsregnskapet: 30.06.2022

Grunnlag for avgivelse

År 2021: Årsregnskapet er elektronisk innlevert
År 2020: Tall er hentet fra elektronisk innlevert årsregnskap fra 2021

Det er ikke krav til at årsregnskapet m.v. som sendes til Regnskapsregisteret er undertegnet. Kontrollen på at dette er utført ligger hos revisor/enhetens øverste organ. Sikkerheten ivaretas ved at innsender har rolle/rettighet for innsending av årsregnskapet via Altinn, og ved at det bekreftes at årsregnskapet er fastsatt av kompetent organ.

Brønnøysundregistrene, 24.07.2022



Resultatregnskap

Beløp i: NOK	Note	2021	2020
RESULTATREGNSKAP			
Inntekter			
Annen driftsinntekt		448 283	433 606
Sum inntekter		448 283	433 606
Kostnader			
Lønnskostnad	2		375 918
Avskrivning av driftsmidler og immaterielle eiendeler	3	415 000	415 000
Annen driftskostnad	2	294 303	317 729
Sum kostnader		709 303	1 108 647
Driftsresultat		-261 020	-675 041
Finansinntekter og finanskostnader			
Inntekt på andre investeringer		16 514 150	5 598 662
Annen renteinntekt		24 993	47 916
Annen finansinntekt		14 132 252	4 173 876
Sum finansinntekter		30 671 396	9 820 454
Verdiendr. finansielle instrumenter	4, 5	4 602 426	707 889
Annen rentekostnad	8	23 032	70 235
Annen finanskostnad		458 308	109 822
Sum finanskostnader		5 083 766	887 946
Netto finans		25 587 630	8 932 508
Ordinært resultat før skattekostnad		25 326 610	8 257 467
Skattekostnad på ordinært resultat	10	588 950	374 066
Ordinært resultat etter skattekostnad		24 737 660	7 883 401
Årsresultat		24 737 660	7 883 401
Årsresultat etter minoritetsinteresser		24 737 660	7 883 401
Totalresultat		24 737 660	7 883 401



Resultatregnskap

Beløp i: NOK	Note	2021	2020
Overføringer og disponeringer			
Ordinært utbytte	9	14 132 624	2 000 000
Avsatt til annen egenkapital	9	10 605 036	5 883 401
Sum overføringer og disponeringer		24 737 660	7 883 401



Balanse

Beløp i: NOK	Note	2021	2020
BALANSE - EIENDELER			
Anleggsmidler			
Immaterielle eiendeler			
Utsatt skattefordel	10		
Varige driftsmidler			
Tomter, bygninger o.a. fast eiendom	3	19 550 833	19 965 833
Driftsløsøre, inventar o.a. utstyr	3		
Kunst	3		
Sum varige driftsmidler		19 550 833	19 965 833
Finansielle anleggsmidler			
Investering i datterselskap	6		
Investeringer i tilknyttet selskap	4	1 760 124	1 792 571
Investeringer i deltakerliknet selskap	4	12 519 769	24 752 476
Investeringer i aksjer og aksjefond	4	34 801 601	29 923 178
Andre langsiktige fordringer	4	30 325	29 585
Sum finansielle anleggsmidler		49 111 819	56 497 810
Sum anleggsmidler		68 662 652	76 463 643
Omløpsmidler			
Varer			
Fordringer			
Andre kortsiktige fordringer		20 618 870	1 575 645
Sum fordringer		20 618 870	1 575 645
Investeringer			
Aksjer og andeler i foretak i samme konsern	6		
Markedsbaserte aksjer	5	28 067 507	20 425 007
Sum investeringer		28 067 507	20 425 007
Bankinnskudd, kontanter og lignende			
Bankinnskudd	11	5 952 976	6 645 577
Sum bankinnskudd, kontanter og lignende		5 952 976	6 645 577



Balanse

Beløp i: NOK	Note	2021	2020
Sum omløpsmidler		54 639 353	28 646 230
SUM EIENDELER		123 302 005	105 109 873
BALANSE - EGENKAPITAL OG GJELD			
Egenkapital			
Innskutt egenkapital			
Aksjekapital	7, 9	3 902 289	3 902 289
Annen innskutt egenkapital	9	15 024 288	29 156 912
Sum innskutt egenkapital		18 926 577	33 059 201
Opptjent egenkapital			
Annen egenkapital	9	88 479 124	63 741 465
Sum opptjent egenkapital		88 479 124	63 741 465
Sum egenkapital		107 405 701	96 800 666
Gjeld			
Langsiktig gjeld			
Utsatt skatt	10		
Annen langsiktig gjeld			
Gjeld til aksjonær	8		
Øvrig langsiktig gjeld	8	784 717	5 481 685
Sum annen langsiktig gjeld		784 717	5 481 685
Sum langsiktig gjeld		784 717	5 481 685
Kortsiktig gjeld			
Leverandørgjeld		8 735	11 782
Betalbar skatt	10	588 950	374 066
Skyldig offentlige avgifter			28 915
Utbytte	9	14 132 605	2 000 000
Annen kortsiktig gjeld		381 297	412 760
Sum kortsiktig gjeld		15 111 587	2 827 522



Balanse

Beløp i: NOK	Note	2021	2020
Sum gjeld		15 896 304	8 309 207
SUM EGENKAPITAL OG GJELD		123 302 005	105 109 873



Brønnøysundregistrene

ÅRSREGNSKAP FOR REGNSKAPSÅRET 2021 - GENERELL INFORMASJON

Journalnummer: 2022 688956

Enheten

Organisasjonsnummer: 879 134 102
Organisasjonsform: Aksjeselskap
Foretaksnavn: TUNNA INVEST AS
Forretningsadresse: v/Solberg
Huldreveien 21
0781 OSLO

Regnskapsår

Årsregnskapets periode: 01.01.2021 - 31.12.2021

Konsern

Morselskap i konsern: Nei

Regnskapsregler

Regler for små foretak benyttet: Ja
Benyttet ved utarbeidelsen av
årsregnskapet til selskapet: Regnskapslovens alminnelige regler

Årsregnskapet fastsatt av kompetent organ

Bekreftet av representant for selskapet: NRP PROCURATOR AS
Dato for fastsettelse av årsregnskapet: 30.06.2022

Revisjon

Årsregnskapet er utarbeidet av ekstern
autorisert regnskapsfører: Ja
Ekstern autorisert regnskapsfører har i
løpet av regnskapsåret bistått ved den
løpende regnskapsføringen eller utført
andre tjenester for selskapet enn å
utarbeide årsregnskapet: Ja

Grunnlag for avgivelse

År 2021: Årsregnskap er elektronisk innlevert.
År 2020: Tall er hentet fra elektronisk innlevert årsregnskap fra 2021.

Det er ikke krav til at årsregnskapet m.v. som sendes til Regnskapsregisteret er undertegnet. Kontrollen på at dette er utført ligger hos revisor/enhetens øverste organ. Sikkerheten ivaretas ved at innsender har rolle/rettighet for innsending av årsregnskapet via Altinn, og ved at det bekreftes at årsregnskapet er fastsatt av kompetent organ.

Brønnøysundregistrene, 23.07.2022

Brønnøysundregistrene
Postadresse: Postboks 900, 8910 Brønnøysund
Telefon: 75 00 75 00
E-post: firmapost@brreg.no Internett: www.brreg.no
Organisasjonsnummer: 974 760 673



Organisasjonsnr: 879 134 102
TUNNA INVEST AS

RESULTATREGNSKAP

Beløp i: NOK	Note	2021	2020
RESULTATREGNSKAP			
Inntekter			
Annen driftsinntekt		448 283	433 606
Sum inntekter		448 283	433 606
Kostnader			
Lønnskostnad	2		375 918
Avskrivning av driftsmidler og immaterielle eiendeler	3	415 000	415 000
Annen driftskostnad	2	294 303	317 729
Sum kostnader		709 303	1 108 647
Driftsresultat		-261 020	-675 041
Finansinntekter og finanskostnader			
Inntekt på andre investeringer		16 514 150	5 598 662
Annen renteinntekt		24 993	47 916
Annen finansinntekt		14 132 252	4 173 876
Sum finansinntekter		30 671 396	9 820 454
Verdiendr. finansielle instrumenter	4, 5	4 602 426	707 889
Annen rentekostnad	8	23 032	70 235
Annen finanskostnad		458 308	109 822
Sum finanskostnader		5 083 766	887 946
Netto finans		25 587 630	8 932 508
Ordinært resultat før skattekostnad		25 326 610	8 257 467
Skattekostnad på ordinært resultat	10	588 950	374 066
Ordinært resultat etter skattekostnad		24 737 660	7 883 401
Årsresultat		24 737 660	7 883 401
Årsresultat etter minoritetsinteresser		24 737 660	7 883 401
Totalresultat		24 737 660	7 883 401
Overføringer og disponeringer			
Ordinært utbytte	9	14 132 624	2 000 000
Avsatt til annen egenkapital	9	10 605 036	5 883 401



Sum overføringer og
disponeringer

24 737 660

7 883 401



Organisasjonsnr: 879 134 102
TUNNA INVEST AS

BALANSE

<u>Beløp i: NOK</u>	<u>Note</u>	<u>2021</u>	<u>2020</u>
BALANSE - EIENDELER			
Anleggsmidler			
Immaterielle eiendeler			
Utsatt skattefordel	10		
Varige driftsmidler			
Tomter, bygninger o.a. fast eiendom	3	19 550 833	19 965 833
Driftsløsøre, inventar o. a. utstyr	3		
Kunst	3		
Sum varige driftsmidler		19 550 833	19 965 833
Finansielle anleggsmidler			
Investering i datterselskap	6		
Investeringer i tilknyttet selskap	4	1 760 124	1 792 571
Investeringer i deltakerliknet selskap	4	12 519 769	24 752 476
Investeringer i aksjer og aksjefond	4	34 801 601	29 923 178
Andre langsiktige fordringer	4	30 325	29 585
Sum finansielle anleggsmidler		49 111 819	56 497 810
Sum anleggsmidler		68 662 652	76 463 643
Omløpsmidler			
Varer			
Fordringer			
Andre kortsiktige fordringer		20 618 870	1 575 645
Sum fordringer		20 618 870	1 575 645
Investeringer			
Aksjer og andeler i foretak i samme konsern	6		
Markedsbaserte aksjer	5	28 067 507	20 425 007
Sum investeringer		28 067 507	20 425 007
Bankinnskudd, kontanter og lignende			
Bankinnskudd	11	5 952 976	6 645 577
Sum bankinnskudd, kontanter og lignende		5 952 976	6 645 577
Sum omløpsmidler		54 639 353	28 646 230



SUM EIENDELER		123 302 005	105 109 873
BALANSE - EGENKAPITAL OG GJELD			
Egenkapital			
Innskutt egenkapital			
Aksjekapital	7, 9	3 902 289	3 902 289
Annen innskutt egenkapital	9	15 024 288	29 156 912
Sum innskutt egenkapital		18 926 577	33 059 201
Opptjent egenkapital			
Annen egenkapital	9	88 479 124	63 741 465
Sum opptjent egenkapital		88 479 124	63 741 465
Sum egenkapital		107 405 701	96 800 666
Gjeld			
Langsiktig gjeld			
Utsatt skatt	10		
Annen langsiktig gjeld			
Gjeld til aksjonær	8		
Øvrig langsiktig gjeld	8	784 717	5 481 685
Sum annen langsiktig gjeld		784 717	5 481 685
Sum langsiktig gjeld		784 717	5 481 685
Kortsiktig gjeld			
Leverandørgjeld		8 735	11 782
Betalbar skatt	10	588 950	374 066
Skyldig offentlige avgifter			28 915
Utbytte	9	14 132 605	2 000 000
Annen kortsiktig gjeld		381 297	412 760
Sum kortsiktig gjeld		15 111 587	2 827 522
Sum gjeld		15 896 304	8 309 207
SUM EGENKAPITAL OG GJELD		123 302 005	105 109 873



Organisasjonsnr: 879 134 102
TUNNA INVEST AS

NOTEOPPLYSNINGER - SELSKAP - alle poster oppgitt i hele tall

Note

Antall aksjer og aksjeeiere

Note

Antall årsverk i regnskapsåret

Virksomheten har hatt følgende antall årsverk:
1.00

Omløpsmidler Startdato Sluttdato Endring

Skattemessig fremf.undersk. Startdato Sluttdato Endring

Kortsiktig gjeld Startdato Sluttdato Endring



Deloitte.

Deloitte AS
Dronning Eufemias gate 14
Postboks 221 Sentrum
NO-0103 Oslo
Norway

Tel: +47 23 27 90 00
www.deloitte.no

Til generalforsamlingen i Tunna Invest AS

UAVHENGIG REVISORS BERETNING

Konklusjon

Vi har revidert Tunna Invest AS' årsregnskap som består av balanse per 31. desember 2021, resultatregnskap for regnskapsåret avsluttet per denne datoen og noter til årsregnskapet, herunder et sammendrag av viktige regnskapsprinsipper.

Etter vår mening

- oppfyller årsregnskapet gjeldende lovkrav, og
- gir årsregnskapet et rettviseende bilde av selskapets finansielle stilling per 31. desember 2021, og av dets resultater for regnskapsåret avsluttet per denne datoen i samsvar med regnskapslovens regler og god regnskapsskikk i Norge.

Grunnlag for konklusjonen

Vi har gjennomført revisjonen i samsvar med de internasjonale revisjonsstandardene International Standards on Auditing (ISA-ene). Våre oppgaver og plikter i henhold til disse standardene er beskrevet nedenfor under *Revisors oppgaver og plikter ved revisjonen av årsregnskapet*. Vi er uavhengige av selskapet slik det kreves i lov, forskrift og International Code of Ethics for Professional Accountants utstedt av the International Ethics Standards Board for Accountants (IESBA-reglene), og vi har overholdt våre øvrige etiske forpliktelser i samsvar med disse kravene. Innhentet revisjonsbevis er etter vår vurdering tilstrekkelig og hensiktsmessig som grunnlag for vår konklusjon.

Styrets og daglig leders ansvar for årsregnskapet

Styret og daglig leder (ledelsen) er ansvarlige for å utarbeide årsregnskapet og for at det gir et rettviseende bilde i samsvar med regnskapslovens regler og god regnskapsskikk i Norge. Ledelsen er også ansvarlig for slik internkontroll som den finner nødvendig for å kunne utarbeide et årsregnskap som ikke inneholder vesentlig feilinformasjon, verken som følge av misligheter eller utilsiktede feil.

Ved utarbeidelsen av årsregnskapet må ledelsen ta standpunkt til selskapets evne til fortsatt drift og opplyse om forhold av betydning for fortsatt drift. Forutsetningen om fortsatt drift skal legges til grunn for årsregnskapet så lenge det ikke er sannsynlig at virksomheten vil bli avvirket.

Revisors oppgaver og plikter ved revisjonen av årsregnskapet

Vårt mål er å oppnå betryggende sikkerhet for at årsregnskapet som helhet ikke inneholder vesentlig feilinformasjon, verken som følge av misligheter eller utilsiktede feil, og å avgi en revisjonsberetning som inneholder vår konklusjon. Betryggende sikkerhet er en høy grad av sikkerhet, men ingen garanti for at en revisjon utført i samsvar med ISA-ene, alltid vil avdekke vesentlig feilinformasjon som eksisterer. Feilinformasjon kan oppstå som følge av misligheter eller utilsiktede feil. Feilinformasjon blir vurdert som vesentlig dersom den enkeltvis eller samlet med rimelighet kan forventes å påvirke økonomiske beslutninger som brukerne foretar basert på årsregnskapet.

Som del av en revisjon i samsvar med ISA-ene, utøver vi profesjonelt skjønn og utviser profesjonell skepsis gjennom hele revisjonen. I tillegg:

- identifiserer og vurderer vi risikoen for vesentlig feilinformasjon i regnskapet, enten det skyldes misligheter eller utilsiktede feil. Vi utformer og gjennomfører revisjonshandlinger for å håndtere slike risikoer, og innhenter

Deloitte refers to one or more of Deloitte Touche Tohmatsu Limited ("DTL"), its global network of member firms, and their related entities (collectively, the "Deloitte organization"). DTL (also referred to as "Deloitte Global") and each of its member firms and related entities are legally separate and independent entities, which cannot obligate or bind each other in respect of third parties. DTL and each DTL member firm and related entity is liable only for its own acts and omissions, and not those of each other. DTL does not provide services to clients. Please see www.deloitte.no to learn more.

© Deloitte AS

Registrert i Foretaksregisteret Medlemmer av Den norske Revisorforening
Organisasjonsnummer: 980 211 282

Penneo Dokumentnøkkel: TOV6L-XPAE6-PPN1Y-CLEHT-ELHX5-CMLDU



Deloitte.

side 2
Uavhengig revisors beretning -
Tunna Invest AS

revisjonsbevis som er tilstrekkelig og hensiktsmessig som grunnlag for vår konklusjon. Risikoen for at vesentlig feilinformasjon som følge av misligheter ikke blir avdekket, er høyere enn for feilinformasjon som skyldes utilsiktede feil, siden misligheter kan innebære samarbeid, forfalskning, bevisste utelatelser, uriktige fremstillinger eller overstyring av internkontroll.

- opparbeider vi oss en forståelse av den interne kontroll som er relevant for revisjonen, for å utforme revisjonshandlinger som er hensiktsmessige etter omstendighetene, men ikke for å gi uttrykk for en mening om effektiviteten av selskapets interne kontroll.
- evaluerer vi om de anvendte regnskapsprinsippene er hensiktsmessige og om regnskapestimatene og tilhørende noteopplysninger utarbeidet av ledelsen er rimelige.
- konkluderer vi på hensiktsmessigheten av ledelsens bruk av fortsatt drift-forutsetningen ved avleggelsen av årsregnskapet, basert på innhentede revisjonsbevis, og hvorvidt det foreligger vesentlig usikkerhet knyttet til hendelser eller forhold som kan skape tvil av betydning om selskapets evne til fortsatt drift. Dersom vi konkluderer med at det eksisterer vesentlig usikkerhet, kreves det at vi i revisjonsberetningen henleder oppmerksomheten på tilleggsopplysningene i årsregnskapet, eller, dersom slike tilleggsopplysninger ikke er tilstrekkelige, at vi modifierer vår konklusjon. Våre konklusjoner er basert på revisjonsbevis innhentet inntil datoen for revisjonsberetningen. Etterfølgende hendelser eller forhold kan imidlertid medføre at selskapet ikke fortsetter driften.
- evaluerer vi den samlede presentasjonen, strukturen og innholdet i årsregnskapet, inkludert tilleggsopplysningene, og hvorvidt årsregnskapet gir uttrykk for de underliggende transaksjonene og hendelsene på en måte som gir et rettviseende bilde.

Vi kommuniserer med styret blant annet om det planlagte omfanget av revisjonen og til hvilken tid revisjonsarbeidet skal utføres. Vi utveksler også informasjon om forhold av betydning som vi har avdekket i løpet av revisjonen, herunder om eventuelle svakheter av betydning i den interne kontrollen.

Oslo, 28. juni 2022
Deloitte AS

Alf-Anton Eid
statsautorisert revisor

Penneo Dokumentnøkkel: TOV6L-XPAE6-PPN1Y-CLEHT-ELHX5-CMLDU



PENNEO

Signaturene i dette dokumentet er juridisk bindende. Dokument signert med "Penneo"™ - sikker digital signatur.
De signerende parter sin identitet er registrert, og er listet nedenfor.

"Med min signatur bekrefter jeg alle datoer og innholdet i dette dokument."

Alf Anton Eid

Statsautorisert revisor

Serienummer: 9578-5999-4-1237649

IP: 77.16.xxx.xxx

2022-06-28 08:45:56 UTC



Penneo Dokumentnøkkel: TOV6L-XPAE6-PPN1Y-CLEHT-ELHX5-CMLDU

Dokumentet er signert digitalt, med **Penneo.com**. Alle digitale signatur-data i dokumentet er sikret og validert av den datamaskin-utregnede hash-verdien av det opprinnelige dokument. Dokumentet er låst og tids-stemplet med et sertifikat fra en betrodd tredjepart. All kryptografisk bevis er integrert i denne PDF, for fremtidig validering (hvis nødvendig).

Hvordan bekrefter at dette dokumentet er originalen?


Dokumentet er beskyttet av ett Adobe CDS sertifikat. Når du åpner dokumentet i

Adobe Reader, skal du kunne se at dokumentet er sertifisert av **Penneo e-signature service <penneo@penneo.com>**. Dette garanterer at innholdet i dokumentet ikke har blitt endret.


Det er lett å kontrollere de kryptografiske beviser som er lokalisert inne i dokumentet, med Penneo validator - <https://penneo.com/validate>



 BankID Signing
Birger Solberg
2022-06-28

 BankID Signing
Line Langaard Solberg
2022-06-28

 BankID Signing
Erik Langaard Solberg
2022-06-28

 BankID Signing
Petter Langaard Solberg
2022-06-28


 BankID Signing
Julie Langaard Solberg
2022-06-28

Årsregnskap 2021

Tunna Invest AS

Org.nr.: 879 134 102

Utarbeidet av:

NRP Procurator 




Tunna Invest AS


Resultatregnskap

	Note	2021	
Driftsinntekter og driftskostnader			
Annen driftsinntekt		448 283	433 606
Sum driftsinntekter		448 283	433 606
Lønnskostnad	2	0	375 918
Avskrivning av driftsmidler og immaterielle eiendeler	3	415 000	415 000
Annen driftskostnad	2	294 303	317 729
Sum driftskostnader		709 303	1 108 647
Driftsresultat		-261 020	-675 041
Finansinntekter og finanskostnader			
Inntekt på andre investeringer		16 514 150	5 598 662
Annen renteinntekt		24 993	47 916
Annen finansinntekt		14 132 252	4 173 876
Sum finansinntekter		30 671 396	9 820 454
Verdiendr. finansielle instrumenter	4, 5	4 602 426	707 889
Annen rentekostnad	8	23 032	70 235
Annen finanskostnad		458 308	109 822
Sum finanskostnader		5 083 766	887 946
Resultat av finansposter		25 587 630	8 932 508
Ordinært resultat før skattekostnad		25 326 610	8 257 467
Skattekostnad på ordinært resultat	10	588 950	374 066
Ordinært resultat		24 737 660	7 883 401
Årsresultat		24 737 660	7 883 401
Overføringer			
Til ordinært utbytte	9	14 132 624	2 000 000
Avsatt til annen egenkapital	9	10 605 036	5 883 401
Sum overføringer		24 737 660	7 883 401

 BankID Signing
Birger Solberg
2022-06-28

 BankID Signing
Line Langaard Solberg
2022-06-28

 BankID Signing
Erik Langaard Solberg
2022-06-28

 BankID Signing
Petter Langaard Solberg
2022-06-28

 BankID Signing
Julie Langaard Solberg
2022-06-28



Tunna Invest AS

Balanse

Eiendeler

Anleggsmidler

Varige driftsmidler

Tomter, bygninger o.a. fast eiendom

Sum varige driftsmidler

Finansielle anleggsmidler

Investeringer i tilknyttet selskap

Investeringer i deltakerliknet selskap

Investeringer i aksjer og aksjefond

Andre langsiktige fordringer

Sum finansielle anleggsmidler

Sum anleggsmidler

Omløpsmidler

Fordringer

Andre kortsiktige fordringer

Sum fordringer

Investeringer

Markedsbaserte aksjer og aksjefond

Sum investeringer

Bankinnskudd o.l.

Bankinnskudd

Sum bankinnskudd o.l.

Sum omløpsmidler

Sum eiendeler

Note

2021

19 550 833

19 550 833

1 760 124

12 519 769

34 801 601

30 325

49 111 819

68 662 652

20 618 870

20 618 870

28 067 507

28 067 507


5 952 976

5 952 976


54 639 353

123 302 005

 BankID Signing
Birger Solberg
2022-06-28

 BankID Signing
Line Langaard Solberg
2022-06-28

 BankID Signing
Erik Langaard Solberg
2022-06-28

 BankID Signing
Petter Langaard Solberg
2022-06-28

 BankID Signing
Julie Langaard Solberg
2022-06-28

19 965 833

19 965 833

1 792 571

24 752 476

29 923 178

29 585

56 497 810

76 463 643

1 575 645

1 575 645

20 425 007

20 425 007

6 645 577

6 645 577

28 646 230

105 109 873




Tunna Invest AS


Balanse

	Note	2021	
Egenkapital og gjeld			
Egenkapital			
Innskutt egenkapital			
Aksjekapital	7, 9	3 902 289	3 902 289
Overkurs	9	15 024 288	29 156 912
Sum innskutt egenkapital		18 926 577	33 059 201
Opptjent egenkapital			
Annen egenkapital	9	88 479 124	63 741 465
Sum opptjent egenkapital		88 479 124	63 741 465
Sum egenkapital		107 405 701	96 800 666
Gjeld			
Annen langsiktig gjeld			
Øvrig langsiktig gjeld	8	784 717	5 481 685
Sum annen langsiktig gjeld		784 717	5 481 685
Kortsiktig gjeld			
Leverandørgjeld		8 735	11 782
Betalbar skatt	10	588 950	374 066
Skyldig offentlige avgifter		0	28 915
Avsatt utbytte	9	14 132 605	2 000 000
Annen kortsiktig gjeld		381 297	412 760
Sum kortsiktig gjeld		15 111 587	2 827 522
Sum gjeld		15 896 304	8 309 207
Sum egenkapital og gjeld		123 302 005	105 109 873

 BankID Signing
Birger Solberg
2022-06-28

 BankID Signing
Line Langaard Solberg
2022-06-28

 BankID Signing
Erik Langaard Solberg
2022-06-28

 BankID Signing
Petter Langaard Solberg
2022-06-28

 BankID Signing
Julie Langaard Solberg
2022-06-28

Oslo, 23.06.2022
Styret i Tunna Invest AS

Birger Solberg
styreleder

Erik Langaard Solberg
styremedlem

Petter Langaard Solberg
styremedlem

Julie Langaard Solberg
styremedlem

Line Langaard Solberg
daglig leder



Tunna Invest AS

Noter

Note 1 Regnskapsprinsipper

Årsregnskapet er satt opp i samsvar med regnskapsloven og NRS 8 God regnskapsskikk for Unntaksreglene for små foretak er brukt for de fleste poster hvor det foreligger valgdgang.

Hovedregel for vurdering og klassifisering av eiendeler og gjeld

Eiendeler bestemt til varig eie eller bruk er klassifisert som anleggsmidler. Andre eiendeler er klassifisert som omløpsmidler. Fordringer som skal tilbakebetales innen ett år er klassifisert som omløpsmidler. Ved klassifisering av kortsiktig og langsiktig gjeld er tilsvarende kriterier lagt til grunn.

Anleggsmidler vurderes til anskaffelseskost, men nedskrives til virkelig verdi når verdifallet forventes ikke å være forbigående. Anleggsmidler med begrenset økonomisk levetid avskrives planmessig. Langsiktige lån balanseføres til nominelle verdier på etableringstidspunktet, og korrigeres ikke til virkelig verdi som følge av renteendringer.

Omløpsmidler vurderes til laveste av anskaffelseskost og virkelig verdi. Kortsiktig gjeld balanseføres til nominelt mottatt beløp på etableringstidspunktet, uten hensyn til senere renteendringer.

Enkelte poster er vurdert etter andre prinsipper og redegjøres for nedenfor.

Valuta

Pengeposter i utenlandsk valuta omregnes til balansedagens kurs.

Varige driftsmidler

Varige driftsmidler balanseføres og avskrives lineært over driftsmidlenes forventede levetid. Direkte vedlikehold av driftsmidler kostnadsføres løpende under driftskostnader. Påkostninger eller forbedringer tillegges driftsmidlets kostpris og avskrives i takt med driftsmidlet. Skillet mellom vedlikehold og påkostning/forbedring regnes i forhold til driftsmidlets stand ved anskaffelse av driftsmidlet. Innredning i leide lokaler balanseføres og avskrives over leiekontraktens løpetid.

Andre anleggsaksjer og andeler

Anleggsaksjer og mindre investeringer i ansvarlige selskaper og kommandittselskaper, hvor selskapet ikke har betydelig innflytelse, balanseføres til anskaffelseskost. Investeringene blir nedskrevet til virkelig verdi dersom verdifallet ikke er forbigående. Mottatte utbytter og andre overskuddsutdelinger fra selskapene inntektsføres som finansinntekt.

Aksjer i andre selskaper (omløpsaksjer)

Omløpsaksjer er vurdert etter laveste verdis prinsipp. Selskapet benytter FIFO - metoden.

Fordringer

Kundefordringer og andre fordringer oppføres til pålydende etter fradrag for avsetning til forventet tap. Avsetningen til tap er gjort på grunnlag av individuell vurdering av fordringene.


Skatter

Skattekostnaden i resultatregnskapet omfatter både periodens betalbare skatt og endring i utsatt skatt. Utsatt skatt er beregnet med 22 % på grunnlag av de midlertidige forskjeller som eksisterer mellom regnskapsmessige og skattemessige verdier, samt eventuelt ligningsmessig underskudd til fremføring

 BankID Signing
Birger Solberg
2022-06-28

 BankID Signing
Line Langaard Solberg
2022-06-28

 BankID Signing
Erik Langaard Solberg
2022-06-28

 BankID Signing
Petter Langaard Solberg
2022-06-28

 BankID Signing
Julie Langaard Solberg
2022-06-28



Tunna Invest AS

Noter

ved utgangen av regnskapsåret. Skatteøkende og skattereduserende midlertidige forskjelle reverserer eller kan reversere i samme periode er utlignet. Netto utsatt skattefordel balan:



Note 2 Andre driftskostnader

Lønnskostnader	2021	2020
Lønn	0	317 500
Arbeidsgiveravgift	0	58 418
Sum	0	375 918

Gjennomsnittlig antall årsverk: 0 1

Revisor

Kostnadsført revisjonshonorar for 2021 utgjør kr 30 000.
I tillegg kommer honorar for andre tjenester med kr 0.
Beløpene er inkludert merverdiavgift.

Note 3 Anleggsmidler

	Bygg	Tomt	Sum
Kostpris 1.1.2021	20 750 000	530 000	21 280 000
Tilgang	0	0	0
Avgang	0	0	0
Kostpris 31.12.2021	20 750 000	530 000	21 280 000
Akk. avskrivning 1.1.2021	-1 314 167	0	-1 314 167
Årets avskrivning	-415 000	0	-415 000
Bokført verdi 31.12.2021	19 020 833	530 000	19 550 833

Avskrivningssats 2 % 0 %

Note 4 Langsiktige investeringer

Investeringer	Kostpris	Bokført verdi	Uinnkalt kapital
Aksjer	40 792 486	34 801 601	0
Andeler i deltakerlignede selskap	12 519 769	12 519 769	352 776
Tilknyttet selskap	3 065 725	1 760 124	0
Aksjonærlån	30 325	30 325	0
Sum	56 408 305	49 111 819	352 776

Resultatført nedskrivning på langsiktige investeringer i 2021 er kr 4 603 126.
Per 31.12.2021 er balanseførte nedskrivninger på langsiktige investeringer kr 7 296 486.



Tunna Invest AS

Noter

Note 5 Kortsiktige investeringer

Kortsiktige investeringer er vurdert til laveste verdi av kostpris og markedsverdi.

Investeringer	Kostpris	Markedsverdi	Bokført verdi
Omløpsaksjer og -aksjefond	25 880 628	33 367 011	25 471 993
Obligasjoner og PM-fond	2 601 359	2 597 967	2 595 514
Sum	28 481 987	35 964 978	28 067 507

Resultatført reversert nedskrivning på kortsiktige investeringer i 2021 er kr 700.

Per 31.12.2021 er balanseførte nedskrivninger på kortsiktige investeringer kr 414 480.

Note 6 Datterselskap, TS og FKV

	Kontor- kommune	Eier- andel	Anskaffelses kost	Balanseført verdi	Egenkapital	Resultat
TS						
Albatross II AS		25,0 %	1 307 500	1 899	128 896	-126 830
Labek AS		33,3 %	478 226	478 226	24 044 064	7 141 303
Ringeriksveien 2012 DIS		20,0 %	1 280 000	1 280 000	2 665 765	64 882 233
Sum			3 065 726	1 760 125	26 838 725	71 896 706

Note 7 Aksjonærer

Aksjekapitalen i Tunna Invest AS pr. 31.12 består av følgende aksjeklasser:

	Antall	Pålydende	Bokført
Ordinære aksjer	0	50,1	0
A-aksjer	19 228	50,1	963 323
B-aksjer	58 662	50,1	2 938 966
Sum	77 890		3 902 289

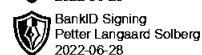
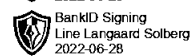
A-aksjene har 100% av stemmerettighetene. Generalforsamlingen kan fastsette utbytte av ulik størrelse for de to aksjeklassene.

Note 8 Mellomværende med aksjonær

Selskapet har en gjeld til aksjonær ved utgangen av året på kr 784 717.

Beløpet renteberegnes gjennom året med den til enhver tid gjeldende skjermingsrente.

Kostnadsførte renter utgjorde kr 23 032.






Tunna Invest AS

Noter


Note 9 Egenkapital

	Aksjekapital	Overkurs	Annen egenkapital	
Egenkapital 01.01.2021	3 902 289	29 156 912	63 741 465	96 800 666
Årets resultat			24 737 660	24 737 660
Avsatt utbytte		-14 132 624	0	-14 132 624
Egenkapital 31.12.2021	3 902 289	15 024 288	88 479 124	107 405 701

 BankID Signing
Birger Solberg
2022-06-28

 BankID Signing
Line Langaard Solberg
2022-06-28

 BankID Signing
Erik Langaard Solberg
2022-06-28

 BankID Signing
Petter Langaard Solberg
2022-06-28

 BankID Signing
Julie Langaard Solberg
2022-06-28

Note 10 Skatt

Årets skattekostnad	2021	2020
Resultatført skatt på ordinært resultat:		
Betalbar skatt	588 950	374 066
Endring i utsatt skattefordel	0	0
Skattekostnad ordinært resultat	588 950	374 066

Skattepliktig inntekt:	2021	2020
Ordinært resultat før skatt	25 326 610	8 257 467
Permanente forskjeller	-23 216 253	-7 365 813
Endring i midlertidige forskjeller	566 690	604 612
Skattepliktig inntekt	2 677 047	1 496 265

Betalbar skatt i balansen:	2021	2020
Betalbar skatt på årets resultat	588 950	374 066
Sum betalbar skatt i balansen	588 950	374 066

Skatteeffekten av midlertidige forskjeller som har gitt opphav til utsatt skatt og utsatte skattefordeler, spesifisert på typer av midlertidige forskjeller

	2021	2020	Endring
Varige driftsmidler	-1 729 167	-1 314 167	415 000
Gevinst – og tapskonto	606 758	758 448	151 690
Sum	-1 122 409	-555 719	566 690
Aksjer og andre verdipapirer	-5 845	0	5 845
Andeler	-10 096 538	-7 699 036	2 397 502
Inngår ikke i beregningen av utsatt skatt	11 224 792	8 254 755	-2 970 037
Utsatt skattefordel (22 %)	-2 469 454	-1 816 046	653 408

I henhold til God regnskapsskikk for små foretak balanseføres ikke utsatt skattefordel.



Tunna Invest AS

Noter


Note 11 Bankinnskudd

Av totale bankinnskudd er kr 101 108 bundet til skyldig skattetrekk. Beløpet dekker skyldig kr 0 pr 31.12.2021.

 BankID Signing
Birger Solberg
2022-06-28

 BankID Signing
Line Langaard Solberg
2022-06-28

 BankID Signing
Erik Langaard Solberg
2022-06-28

 BankID Signing
Petter Langaard Solberg
2022-06-28

 BankID Signing
Julie Langaard Solberg
2022-06-28