



## ÅRSREGNSKAPET FOR REGNSKAPSÅRET 2023 - GENERELL INFORMASJON

### Enheten

Organisasjonsnummer: 977 388 864  
Organisasjonsform: Aksjeselskap  
Foretaksnavn: STROMNESS INVEST AS  
Forretningsadresse: Bromsveien 17  
3183 HORTEN

### Regnskapsår

Årsregnskapets periode: 01.01.2023 - 31.12.2023

### Konsern

Morselskap i konsern: Nei

### Regnskapsregler

Regler for små foretak benyttet: Ja  
Benyttet ved utarbeidelsen av årsregnskapet til selskapet: Regnskapslovens alminnelige regler

### Årsregnskapet fastsatt av kompetent organ

Bekreftet av representant for selskapet: BDT Viken AS  
Dato for fastsettelse av årsregnskapet: 06.06.2024

### Grunnlag for avgivelse

År 2023: Årsregnskapet er elektronisk innlevert  
År 2022: Tall er hentet fra elektronisk innlevert årsregnskap fra 2023

*Det er ikke krav til at årsregnskapet m.v. som sendes til Regnskapsregisteret er undertegnet. Kontrollen på at dette er utført ligger hos revisor/enhetens øverste organ. Sikkerheten ivaretas ved at innsender har rolle/rettighet for innsending av årsregnskapet via Altinn, og ved at det bekreftes at årsregnskapet er fastsatt av kompetent organ.*

Brønnøysundregistrene, 22.06.2024



### Resultatregnskap

Beløp i: NOK	Note	2023	2022
<b>RESULTATREGNSKAP</b>			
<b>Inntekter</b>			
Annen driftsinntekt	1	17 813	75 938
<b>Sum inntekter</b>		<b>17 813</b>	<b>75 938</b>
<b>Kostnader</b>			
Lønnskostnad	2	3 288 658	112 959
Annen driftskostnad		336 391	158 646
<b>Sum kostnader</b>		<b>3 625 049</b>	<b>271 605</b>
<b>Driftsresultat</b>		<b>-3 607 236</b>	<b>-195 667</b>
<b>Finansinntekter og finanskostnader</b>			
Annen renteinntekt		214 871	12 964
Annen finansinntekt	3	4 034 339	439 150
Gevinst finansielle investeringer	3	2 706 897	7 565 406
Verdiøkning markedsbaserte omløpsmidler	4	12 076 637	2 585 838
<b>Sum finansinntekter</b>		<b>19 032 743</b>	<b>10 603 358</b>
Verdireduksjon markedsbaserte omløpsmidler	4	1 721	463 639
Annen finanskostnad	3	793	
<b>Sum finanskostnader</b>		<b>2 514</b>	<b>463 639</b>
<b>Netto finans</b>		<b>19 030 229</b>	<b>10 139 719</b>
<b>Ordinært resultat før skattekostnad</b>	5	<b>15 422 993</b>	<b>9 944 052</b>
Skattekostnad på resultat	5		
<b>Ordinært resultat etter skattekostnad</b>		<b>15 422 993</b>	<b>9 944 052</b>
<b>Årsresultat</b>		<b>15 422 993</b>	<b>9 944 052</b>
<b>Årsresultat etter minoritetsinteresser</b>		<b>15 422 993</b>	<b>9 944 052</b>
<b>Totalresultat</b>		<b>15 422 993</b>	<b>9 944 052</b>
<b>Overføringer og disponeringer</b>			



## Resultatregnskap

<b>Beløp i: NOK</b>	<b>Note</b>	<b>2023</b>	<b>2022</b>
Avsatt til annen egenkapital	6	15 422 993	9 944 052
<b>Sum overføringer og disponeringer</b>		<b>15 422 993</b>	<b>9 944 052</b>



### Balanse

Beløp i: NOK	Note	2023	2022
<b>BALANSE - EIENDELER</b>			
<b>Anleggsmidler</b>			
<b>Immaterielle eiendeler</b>			
<b>Finansielle anleggsmidler</b>			
Lån til tilknyttet selskap og felles kontrollert virksomhet	1		2 312 500
Investeringer i aksjer og andeler	4		1 272 427
<b>Sum finansielle anleggsmidler</b>			<b>3 584 927</b>
<b>Sum anleggsmidler</b>		<b>0</b>	<b>3 584 927</b>
<b>Omløpsmidler</b>			
<b>Varer</b>			
<b>Fordringer</b>			
Konsernfordringer			80 781
<b>Sum fordringer</b>			<b>80 781</b>
<b>Investeringer</b>			
Aksjer og andeler i foretak i samme konsern	3, 4		
Markedsbaserte aksjer	3, 4	49 034 411	21 020 766
Markedsbaserte obligasjoner	3, 4		
Andre markedsbaserte finansielle instrumenter	3, 4		
Andre finansielle instrumenter	3, 4		
<b>Sum investeringer</b>	3, 4	<b>49 034 411</b>	<b>21 020 766</b>
<b>Bankinnskudd, kontanter og lignende</b>			
Bankinnskudd, kontanter o.l.		6 985 499	12 784 337
<b>Sum bankinnskudd, kontanter og lignende</b>		<b>6 985 499</b>	<b>12 784 337</b>
<b>Sum omløpsmidler</b>		<b>56 019 910</b>	<b>33 885 884</b>
<b>SUM EIENDELER</b>		<b>56 019 910</b>	<b>37 470 811</b>

### BALANSE - EGENKAPITAL OG GJELD



### Balanse

Beløp i: NOK	Note	2023	2022
<b>Egenkapital</b>			
<b>Innskutt egenkapital</b>			
Aksjekapital	6, 7	19 950 000	19 950 000
<b>Sum innskutt egenkapital</b>		<b>19 950 000</b>	<b>19 950 000</b>
<b>Opptjent egenkapital</b>			
Annen egenkapital	6	30 335 646	14 912 652
<b>Sum opptjent egenkapital</b>		<b>30 335 646</b>	<b>14 912 652</b>
<b>Sum egenkapital</b>		<b>50 285 646</b>	<b>34 862 652</b>
<b>Gjeld</b>			
<b>Langsiktig gjeld</b>			
<b>Annen langsiktig gjeld</b>			
Øvrig langsiktig gjeld		2 600 000	2 600 000
<b>Sum annen langsiktig gjeld</b>		<b>2 600 000</b>	<b>2 600 000</b>
<b>Sum langsiktig gjeld</b>		<b>2 600 000</b>	<b>2 600 000</b>
<b>Kortsiktig gjeld</b>			
Leverandørgjeld		16 756	8 159
Betalbar skatt	5		
Kortsiktig konserngjeld	6		
Annen kortsiktig gjeld		3 117 508	
<b>Sum kortsiktig gjeld</b>		<b>3 134 264</b>	<b>8 159</b>
<b>Sum gjeld</b>		<b>5 734 264</b>	<b>2 608 159</b>
<b>SUM EGENKAPITAL OG GJELD</b>		<b>56 019 910</b>	<b>37 470 811</b>



## Brønnøysundregistrene

### ÅRSREGNSKAP FOR REGNSKAPSÅRET 2023 - GENERELL INFORMASJON

Journalnummer: 2024 497361

#### Enheten

Organisasjonsnummer: 977 388 864  
Organisasjonsform: Aksjeselskap  
Foretaksnavn: STROMNESS INVEST AS  
Forretningsadresse: Bromsveien 17  
3183 HORTEN

#### Regnskapsår

Årsregnskapets periode: 01.01.2023 - 31.12.2023

#### Konsern

Morselskap i konsern: Nei

#### Regnskapsregler

Regler for små foretak benyttet: Ja  
Benyttet ved utarbeidelsen av  
årsregnskapet til selskapet: Regnskapslovens alminnelige regler

#### Årsregnskapet fastsatt av kompetent organ

Bekreftet av representant for selskapet: BDT Viken AS  
Dato for fastsettelse av årsregnskapet: 06.06.2024

#### Grunnlag for avgivelse

År 2023: Årsregnskap er elektronisk innlevert.  
År 2022: Tall er hentet fra elektronisk innlevert årsregnskap fra 2023.

*Det er ikke krav til at årsregnskapet m.v. som sendes til Regnskapsregisteret er undertegnet. Kontrollen på at dette er utført ligger hos revisor/enhetens øverste organ. Sikkerheten ivaretas ved at innsender har rolle/rettighet for innsending av årsregnskapet via Altinn, og ved at det bekreftes at årsregnskapet er fastsatt av kompetent organ.*

Brønnøysundregistrene, 19.06.2024



Organisasjonsnr: 977 388 864  
STROMNESS INVEST AS

## RESULTATREGNSKAP

Beløp i: NOK	Note	2023	2022
<b>RESULTATREGNSKAP</b>			
<b>Inntekter</b>			
Annen driftsinntekt	1	17 813	75 938
<b>Sum inntekter</b>		<b>17 813</b>	<b>75 938</b>
<b>Kostnader</b>			
Lønnskostnad	2	3 288 658	112 959
Annen driftskostnad		336 391	158 646
<b>Sum kostnader</b>		<b>3 625 049</b>	<b>271 605</b>
<b>Driftsresultat</b>		<b>-3 607 236</b>	<b>-195 667</b>
<b>Finansinntekter og finanskostnader</b>			
Annen renteinntekt		214 871	12 964
Annen finansinntekt	3	4 034 339	439 150
Gevinst finansielle investeringer	3	2 706 897	7 565 406
Verdiøkning markedsbaserte omløpsmidler	4	12 076 637	2 585 838
<b>Sum finansinntekter</b>		<b>19 032 743</b>	<b>10 603 358</b>
Verdireduksjon markedsbaserte omløpsmidler	4	1 721	463 639
Annen finanskostnad	3	793	
<b>Sum finanskostnader</b>		<b>2 514</b>	<b>463 639</b>
<b>Netto finans</b>		<b>19 030 229</b>	<b>10 139 719</b>
<b>Ordinært resultat før skattekostnad</b>	5	<b>15 422 993</b>	<b>9 944 052</b>
Skattekostnad på resultat	5		
<b>Ordinært resultat etter skattekostnad</b>		<b>15 422 993</b>	<b>9 944 052</b>
<b>Årsresultat</b>		<b>15 422 993</b>	<b>9 944 052</b>
<b>Årsresultat etter minoritetsinteresser</b>		<b>15 422 993</b>	<b>9 944 052</b>
<b>Totalresultat</b>		<b>15 422 993</b>	<b>9 944 052</b>
<b>Overføringer og disponeringer</b>			
Avsatt til annen egenkapital	6	15 422 993	9 944 052
<b>Sum overføringer og disponeringer</b>		<b>15 422 993</b>	<b>9 944 052</b>



Organisasjonsnr: 977 388 864  
STROMNESS INVEST AS

## BALANSE

Beløp i: NOK	Note	2023	2022
--------------	------	------	------

### BALANSE - EIENDELER

#### Anleggsmidler

##### Immaterielle eiendeler

##### Finansielle anleggsmidler

Lån til tilknyttet selskap og felles kontrollert virksomhet	1		2 312 500
Investeringer i aksjer og andeler	4		1 272 427
<b>Sum finansielle anleggsmidler</b>			<b>3 584 927</b>
<b>Sum anleggsmidler</b>		<b>0</b>	<b>3 584 927</b>

#### Omløpsmidler

##### Varer

##### Fordringer

Konsernfordringer			80 781
<b>Sum fordringer</b>			<b>80 781</b>

##### Investeringer

Aksjer og andeler i foretak i samme konsern	3, 4		
Markedsbaserte aksjer	3, 4	49 034 411	21 020 766
Markedsbaserte obligasjoner	3, 4		
Andre markedsbaserte finansielle instrumenter	3, 4		
Andre finansielle instrumenter	3, 4		
<b>Sum investeringer</b>	<b>3, 4</b>	<b>49 034 411</b>	<b>21 020 766</b>

##### Bankinnskudd, kontanter og lignende

Bankinnskudd, kontanter o. l.		6 985 499	12 784 337
<b>Sum bankinnskudd, kontanter og lignende</b>		<b>6 985 499</b>	<b>12 784 337</b>

<b>Sum omløpsmidler</b>		<b>56 019 910</b>	<b>33 885 884</b>
-------------------------	--	-------------------	-------------------

<b>SUM EIENDELER</b>		<b>56 019 910</b>	<b>37 470 811</b>
----------------------	--	-------------------	-------------------

### BALANSE - EGENKAPITAL OG GJELD

#### Egenkapital



<b>Innskutt egenkapital</b>			
Aksjekapital	6, 7	19 950 000	19 950 000
<b>Sum innskutt egenkapital</b>		<b>19 950 000</b>	<b>19 950 000</b>
<b>Opptjent egenkapital</b>			
Annen egenkapital	6	30 335 646	14 912 652
<b>Sum opptjent egenkapital</b>		<b>30 335 646</b>	<b>14 912 652</b>
<b>Sum egenkapital</b>		<b>50 285 646</b>	<b>34 862 652</b>
<b>Gjeld</b>			
<b>Langsiktig gjeld</b>			
Annen langsiktig gjeld			
Øvrig langsiktig gjeld		2 600 000	2 600 000
<b>Sum annen langsiktig gjeld</b>		<b>2 600 000</b>	<b>2 600 000</b>
<b>Sum langsiktig gjeld</b>		<b>2 600 000</b>	<b>2 600 000</b>
<b>Kortsiktig gjeld</b>			
Leverandørgjeld		16 756	8 159
Betalbar skatt	5		
Kortsiktig konserngjeld	6		
Annen kortsiktig gjeld		3 117 508	
<b>Sum kortsiktig gjeld</b>		<b>3 134 264</b>	<b>8 159</b>
<b>Sum gjeld</b>		<b>5 734 264</b>	<b>2 608 159</b>
<b>SUM EGENKAPITAL OG GJELD</b>		<b>56 019 910</b>	<b>37 470 811</b>



Organisasjonsnr: 977 388 864  
STROMNESS INVEST AS

NOTEOPPLYSNINGER - SELSKAP - alle poster oppgitt i hele tall

**Note**

1

Antall årsverk i regnskapsåret  
0.00

Sum Beløp

Balanseført verdi 31.12. Varige driftsmidler Immaterielle eiend.

**Konsernregnskap**

Morselskapet sitt navn

Forretningskontor for morselskapet

**Begrunnelse for at datterselskap er utelatt fra konsolideringen**

Samlet beløp - tilknyttet selskap Årets Fjorårets

Samlet beløp - foretak i samme konsern Årets Fjorårets

Samlet beløp - foretak i samme konsern Årets Fjorårets

Samlet beløp - felles kontrollert virksomhet Årets Fjorårets

Pantstillelse Beløp

Beholdning av egne aksjer Antall Pålydende Andel av aksjek.



BankID Signing  
Richard Solstad  
2024-06-07

## BDT VIKEN

Ansvarlige partnere:  
Svein Brataas  
Ole Christian Rasmussen  
Per Edwin Engen  
Richard Solstad  
Mats Fredriksen

Til generalforsamlingen i Stromness Invest AS

Medlem av  
Den Norske Revisorforening

## UAVHENGIG REVISORS BERETNING

### Konklusjon

Vi har revidert årsregnskapet for Stromness Invest AS som viser et overskudd på kr 15 422 993. Årsregnskapet består av balanse per 31. desember 2023, resultatregnskap for regnskapsåret avsluttet per denne datoen og noter til årsregnskapet, herunder et sammendrag av viktige regnskapsprinsipper.

### Etter vår mening

- oppfyller årsregnskapet gjeldende lovkrav, og
- gir årsregnskapet et rettviseende bilde av selskapets finansielle stilling per 31. desember 2023 og av dets resultater for regnskapsåret avsluttet per denne datoen i samsvar med regnskapslovens regler og god regnskapsskikk i Norge.

### Grunnlag for konklusjonen

Vi har gjennomført revisjonen i samsvar med International Standards on Auditing (ISA-ene). Våre oppgaver og plikter i henhold til disse standardene er beskrevet nedenfor under Revisors oppgaver og plikter ved revisjonen av årsregnskapet. Vi er uavhengige av selskapet i samsvar med kravene i relevante lover og forskrifter i Norge og International Code of Ethics for Professional Accountants (inkludert internasjonale uavhengighetsstandarder) utstedt av International Ethics Standards Board for Accountants (IESBA-reglene), og vi har overholdt våre øvrige etiske forpliktelser i samsvar med disse kravene. Innhentet revisjonsbevis er etter vår vurdering tilstrekkelig og hensiktsmessig som grunnlag for vår konklusjon.

### Ledelsens ansvar for årsregnskapet

Styret og daglig leder (ledelsen) er ansvarlig for å utarbeide årsregnskapet og for at det gir et rettviseende bilde i samsvar med regnskapslovens regler og god regnskapsskikk i Norge. Ledelsen er også ansvarlig for slik intern kontroll som den finner nødvendig for å kunne utarbeide et årsregnskap som ikke inneholder vesentlig feilinformasjon, verken som følge av misligheter eller utilsiktede feil.

Ved utarbeidelsen av årsregnskapet må ledelsen ta standpunkt til selskapets evne til fortsatt drift og opplyse om forhold av betydning for fortsatt drift. Forutsetningen om fortsatt drift skal legges til grunn for årsregnskapet så lenge det ikke er sannsynlig at virksomheten vil bli avvirket.

BDT Viken AS  
Statsautorisert revisor  
Org.nr: 980 995 151 MVA  
revisjon@bdtviken.no  
www.bdtviken.no

KUNNSKAPSHUSET BDT VIKEN  
OSLO | TØNSBERG | HORTEN | MOSS | ÅL | DEN





*Revisors oppgaver og plikter ved revisjonen av årsregnskapet*

Vårt mål er å oppnå betryggende sikkerhet for at årsregnskapet som helhet ikke inneholder vesentlig feilinformasjon, verken som følge av misligheter eller utilsiktede feil, og å avgi en revisjonsberetning som inneholder vår konklusjon. Betryggende sikkerhet er en høy grad av sikkerhet, men ingen garanti for at en revisjon utført i samsvar med ISA-ene, alltid vil avdekke vesentlig feilinformasjon. Feilinformasjon kan oppstå som følge av misligheter eller utilsiktede feil. Feilinformasjon er å anse som vesentlig dersom den enkeltvis eller samlet med rimelighet kan forventes å påvirke de økonomiske beslutningene som brukerne foretar på grunnlag av årsregnskapet.

For videre beskrivelse av revisors oppgaver og plikter vises det til:  
<https://revisorforeningen.no/revisjonsberetninger>

Horten, 07.06.2024  
BDT Viken AS

Richard Solstad  
Statsautorisert revisor  
(Elektronisk signatur)



**Årsoppgjøret 2023**

**Stromness Invest AS**

**Org.nr: 977 388 864**

**Innhold:**

**Resultat  
Balanse  
Noter  
Revisors beretning**





## Resultatregnskap

### Stromness Invest AS

<b>Driftsinntekter og driftskostnader</b>	<b>Note</b>	<b>2023</b>	<b>2022</b>
Annen driftsinntekt	1	17 813	75 938
<b>Sum driftsinntekter</b>		<b>17 813</b>	<b>75 938</b>
Lønnskostnad	2	3 288 658	112 959
Annen driftskostnad		336 391	158 646
<b>Sum driftskostnader</b>		<b>3 625 049</b>	<b>271 605</b>
<b>Driftsresultat</b>		<b>-3 607 236</b>	<b>-195 667</b>
<b>Finansinntekter og finanskostnader</b>			
Annen renteinntekt		214 871	12 964
Annen finansinntekt	3	4 034 339	439 150
Gevinst finansielle investeringer	3	2 706 897	7 565 406
Verdiøkning markedsbaserte omløpsmidler	4	12 076 637	2 585 838
Verdireduksjon markedsbaserte omløpsmidler	4	1 721	463 639
Annen finanskostnad	3	793	0
<b>Resultat av finansposter</b>		<b>19 030 229</b>	<b>10 139 719</b>
<b>Resultat før skattekostnad</b>	5	<b>15 422 993</b>	<b>9 944 052</b>
<b>Resultat</b>		<b>15 422 993</b>	<b>9 944 052</b>
<b>Årsresultat</b>		<b>15 422 993</b>	<b>9 944 052</b>
<b>Overføringer</b>			
Avsatt til annen egenkapital	6	15 422 993	9 944 052
<b>Sum overføringer</b>		<b>15 422 993</b>	<b>9 944 052</b>



## Balanse

### Stromness Invest AS

Eiendeler	Note	2023	2022
<b>Anleggsmidler</b>			
<b>Finansielle anleggsmidler</b>			
Lån til tilknyttet selskap og felles kontrollert virksomhet	1	0	2 312 500
Investeringer i aksjer og andeler	4	0	1 272 427
<b>Sum finansielle anleggsmidler</b>		<b>0</b>	<b>3 584 927</b>
<b>Sum anleggsmidler</b>		<b>0</b>	<b>3 584 927</b>
<b>Omløpsmidler</b>			
<b>Fordringer</b>			
Lån til foretak i samme konsern		0	80 781
<b>Sum fordringer</b>		<b>0</b>	<b>80 781</b>
Markedsbaserte aksjer	3, 4	49 034 411	21 020 766
<b>Sum investeringer</b>	<b>3, 4</b>	<b>49 034 411</b>	<b>21 020 766</b>
Bankinnskudd, kontanter o.l.		6 985 499	12 784 337
<b>Sum omløpsmidler</b>		<b>56 019 910</b>	<b>33 885 884</b>
<b>Sum eiendeler</b>		<b>56 019 910</b>	<b>37 470 811</b>





## Balanse


### Stromness Invest AS


Egenkapital og gjeld	Note	2023	2022
<b>Innskutt egenkapital</b>			
Aksjekapital			
<b>Sum innskutt egenkapital</b>	6, 7	19 950 000	19 950 000
		<u>19 950 000</u>	<u>19 950 000</u>
<b>Opptjent egenkapital</b>			
Annen egenkapital			
<b>Sum opptjent egenkapital</b>	6	30 335 646	14 912 652
		<u>30 335 646</u>	<u>14 912 652</u>
<b>Sum egenkapital</b>		<u>50 285 646</u>	<u>34 862 652</u>
<b>Gjeld</b>			
<b>Annen langsiktig gjeld</b>			
Øvrig langsiktig gjeld			
<b>Sum annen langsiktig gjeld</b>		2 600 000	2 600 000
		<u>2 600 000</u>	<u>2 600 000</u>
<b>Kortsiktig gjeld</b>			
Leverandørgjeld		16 756	8 159
Annen kortsiktig gjeld		3 117 508	0
<b>Sum kortsiktig gjeld</b>		<u>3 134 264</u>	<u>8 159</u>
<b>Sum gjeld</b>		<u>5 734 264</u>	<u>2 608 159</u>
<b>Sum egenkapital og gjeld</b>		<u>56 019 910</u>	<u>37 470 811</u>

Horten, 6/6 - 2024  
Styret i Stromness Invest AS

  
Arnt Walther Øhre  
Styreleder

  
Ingar Bø  
styremedlem/daglig leder

  
Petter Mello  
Styremedlem

  
Jan Petter Røed  
styremedlem

Stromness Invest AS

Org.nr: 977 388 864



**Noter 2023**  
**Stromness Invest AS**

**Regnskapsprinsipper**

Årsregnskapet er satt opp i samsvar med regnskapsloven og NRS 8 - God regnskapsskikk for små foretak.

**Driftsinntekter**

Tjenester inntektsføres etter hvert som de leveres.

**Aksjer i andre selskaper (omløpsmidler)**

Aksjer som inngår i en handelsportefølje vurderes til virkelig verdi på balansedagen.

**Aksjer i andre selskaper (anleggsmidler)**

Anleggsaksjer vurderes til kostpris redusert med eventuell varig verdinedgang.

**Skatt**

Skattekostnaden i resultatregnskapet omfatter både periodens betalbare skatt og endring i utsatt skatt. Utsatt skatt er beregnet med 22 % på grunnlag av de midlertidige forskjeller som eksisterer mellom regnskapsmessige og skattemessige verdier, samt ligningsmessig underskudd til fremføring ved utgangen av regnskapsåret. Skatteøkende og skattereduserende midlertidige forskjeller som reverserer eller kan reverseres i samme periode er utlignet og nettoført.

**Klassifisering og vurdering av omløpsmidler**

Omløpsmidler og kortsiktig gjeld omfatter normalt poster som forfaller til betaling innen ett år etter balansedagen, samt poster som knytter seg til varekretsløpet. Omløpsmidler vurderes til laveste verdi av anskaffelseskost og virkelig verdi.



## Noter 2023

### Stromness Invest AS

#### Note 1 Lån til tilknyttet selskap/felleskontrollert virksomhet og andre fordringer

	2023	2022
Lån til Stromness Eiendom AS	0	2 312 500

Det er betalt rente med kr 17 813 på lånet til Stromness Eiendom AS, oppført som annen driftsinntekt.

#### Note 2 Lønnskostnader, antall ansatte, godtgjørelser, lån til ansatte m.m.

Lønnskostnader	2023	2022
Lønninger-styrehonorar	2 882 259	99 000
Arbeidsgiveravgift	406 399	13 959
<b>Sum</b>	<b>3 288 658</b>	<b>112 959</b>

Antall årsverk: 0

Selskapet har ingen ansatte. Det er da heller ikke inngått avtale om pensjon/OTP.

#### Note 3 Verdipapirer

	Inntektsført utbytte	Realisert gevinst	Årets verdiendring
Double Hull Tankers inc	671 771		846 807
Geneva Tankers AS		2 706 896	
Frontline LTD	2 986 181		9 820 250
Golden Ocean Group Limited	24 055		63 910
Mowi ASA	21 600		46 425
Mpc Container Ships ASA	3 453		-1 721
Nordic American tankers Inc	297 816		871 712
Norwegian Air Shuttle ASA			13 185
Wilh. Wilhelmsen Holding ASA	19 000		165 300
Kombinasjonsfond		10 462	249 048
Søderber & Partners			
<b>Sum</b>	<b>4 023 876</b>	<b>2 717 358</b>	<b>12 074 917</b>

**Noter 2023**  
**Stromness Invest AS****Note 4 Verdipapirer**

	<b>Anskaffelses kost</b>	<b>Balansført verdi</b>	<b>Markeds verdi</b>
<b>Omløpsmidler</b>			
Double Hull Tankers inc	2 830 572	5 544 550	5 544 550
Frontline LTD	9 094 483	22 756 250	22 756 250
Golden Ocean Group Limited	331 385	447 460	447 460
Kombinasjonsfond Søderber & Partners	16 000 000	16 191 353	16 191 353
Mowi ASA	505 681	548 025	548 025
Mpc Container Ships ASA	18 190	13 448	13 448
Nordic American tankers Inc	1 308 975	2 806 700	2 806 700
Norwegian Air Shuttle ASA	484 076	40 725	40 725
Wilh. Wilhelmsen Holding ASA	248 210	685 900	685 900
<b>Sum</b>	<b>30 821 572</b>	<b>49 034 411</b>	<b>49 034 411</b>

**Note 5 Skatt**

<b>Årets skattekostnad</b>	<b>2023</b>	<b>2022</b>
Resultatført skatt på ordinært resultat:		
Betalbar skatt	0	0
Endring i utsatt skattefordel	0	0
<b>Skattekostnad ordinært resultat</b>	<b>0</b>	<b>0</b>
Skattepliktig inntekt:		
Resultat før skatt	15 422 993	9 944 052
Permanente forskjeller	-14 824 545	-9 721 864
Endring i midlertidige forskjeller	9 035	11 294
Anvendelse av fremførbart underskudd	-607 483	-233 482
<b>Skattepliktig inntekt</b>	<b>0</b>	<b>0</b>
Betalbar skatt i balansen:		
Betalbar skatt på årets resultat	0	0
<b>Sum betalbar skatt i balansen</b>	<b>0</b>	<b>0</b>

Skatteeffekten av midlertidige forskjeller og underskudd til fremføring som har gitt opphav til utsatt skatt og utsatte skattefordeler, spesifisert på typer av midlertidige forskjeller

	<b>2023</b>	<b>2022</b>	<b>Endring</b>
Gevinst – og tapskonto	36 139	45 174	9 035
<b>Sum</b>	<b>36 139</b>	<b>45 174</b>	<b>9 035</b>
Akkumulert fremførbart underskudd	-191 596	-799 080	-607 483
Inngår ikke i beregningen av utsatt skatt	155 457	753 906	598 448

Stromness Invest AS

Org.nr: 977 388 864



## Noter 2023 Stromness Invest AS

Utsatt skattefordel (22 %)	-34 201	-165 859	-131 659
----------------------------	---------	----------	----------

I henhold til God regnskapsskikk for små foretak balanseføres ikke utsatt skattefordel.

### Note 6 - Endringer egenkapital

	Aksjekapital	Annen EK	Sum EK
Egenkapital 01.01.	19 950 000	14 912 652	34 862 652
Årets resultat		15 422 993	15 422 993
<b>Egenkapital 31.12.</b>	<b>19 950 000</b>	<b>30 335 646</b>	<b>50 285 646</b>

### Note 7 Aksjonærer

Aksjekapitalen i Stromness Invest AS pr. 31.12 består av:

	Antall	Pålydende	Bokført
Ordinære aksjer	19 950	1 000,0	19 950 000
<b>Sum</b>	<b>19 950</b>		<b>19 950 000</b>

### Eierstruktur

De største aksjonærene i % pr. 31.12 var:

	Ordinære	Eierandel	Stemmeandel
Brigade Maritime Ltd	19 950	100,0	100,0