



## ÅRSREGNSKAPET FOR REGNSKAPSÅRET 2024 - GENERELL INFORMASJON

### Enheten

Organisasjonsnummer:	999 195 393
Organisasjonsform:	Aksjeselskap
Foretaksnavn:	APPLIED PETROLEUM TECHNOLOGY AS
Forretningsadresse:	Sven Oftedals vei 6 0950 OSLO

### Regnskapsår

Årsregnskapets periode:	01.01.2024 - 31.12.2024
-------------------------	-------------------------

### Konsern

Mørselskap i konsern:	Ja
Konsernregnskap lagt ved:	Ja

### Regnskapsregler

Regler for små foretak benyttet:	Nei
Benyttet ved utarbeidelsen av årsregnskapet til selskapet:	Regnskapslovens alminnelige regler
Benyttet ved utarbeidelsen av årsregnskapet til konsernet:	Regnskapslovens alminnelige regler

### Årsregnskapet fastsatt av kompetent organ

Bekreftet av representant for selskapet:	Dag Terje Rian
Dato for fastsettelse av årsregnskapet:	10.06.2025

### Grunnlag for avgivelse

År 2024: Årsregnskapet er elektronisk innlevert
År 2023: Tall er hentet fra elektronisk innlevert årsregnskap fra 2024

*Det er ikke krav til at årsregnskapet m.v. som sendes til Regnskapsregisteret er undertegnet. Kontrollen på at dette er utført ligger hos revisor/enhetens øverste organ. Sikkerheten ivaretas ved at innsender har rolle/rettighet for innsending av årsregnskapet via Altinn, og ved at det bekreftes at årsregnskapet er fastsatt av kompetent organ.*

Brønnøysundregistrene, 29.07.2025



### Resultatregnskap

Beløp i: NOK	Note	2024	2023
<b>RESULTATREGNSKAP</b>			
<b>Inntekter</b>			
Salgsinntekt	1	48 743 526	46 055 380
<b>Sum inntekter</b>		<b>48 743 526</b>	<b>46 055 380</b>
<b>Kostnader</b>			
Varekostnad		7 642 993	5 813 558
Lønnskostnad	3,4,5	24 135 453	25 997 345
Avskrivning på varige driftsmidler og immaterielle eiendeler	6,7	8 954 742	6 667 534
Nedskrivning av varige driftsmidler og immaterielle eiendeler	6	5 116 437	2 300 000
Annen driftskostnad	5,11	18 481 093	12 280 644
<b>Sum kostnader</b>		<b>64 330 718</b>	<b>53 059 081</b>
<b>Driftsresultat</b>		<b>-15 587 192</b>	<b>-7 003 701</b>
<b>Finansinntekter og finanskostnader</b>			
Inntekt på investering i datterselskap og tilknyttet selskap		0	2 291 887
Annen renteinntekt		15 707	47 006
Annen finansinntekt		582 318	631 523
<b>Sum finansinntekter</b>		<b>598 025</b>	<b>2 970 416</b>
Nedskrivning av finansielle eiendeler	11	3 679 934	0
Annen rentekostnad		2 798 708	1 774 050
Annen finanskostnad		632 575	753 593
<b>Sum finanskostnader</b>		<b>7 111 217</b>	<b>2 527 643</b>
<b>Netto finans</b>		<b>-6 513 192</b>	<b>442 773</b>
<b>Resultat før skattekostnad</b>		<b>-22 100 384</b>	<b>-6 560 928</b>
Skattekostnad	8	0	2 178 777
<b>Årsresultat</b>		<b>-22 100 384</b>	<b>-8 739 705</b>
<b>Overføringer og disponeringer</b>			
Overføringer til/fra annen egenkapital	9	-22 100 383	-8 739 705
<b>Sum overføringer og disponeringer</b>		<b>-22 100 383</b>	<b>-8 739 705</b>



## Resultatregnskap

<b>Beløp i: NOK</b>	<b>Note</b>	<b>2024</b>	<b>2023</b>
---------------------	-------------	-------------	-------------

---



## Balanse

Beløp i: NOK	Note	2024	2023
<b>BALANSE - EIENDELER</b>			
<b>Anleggsmidler</b>			
<b>Immaterielle eiendeler</b>			
Utvikling	6	12 167 630	16 965 857
Multiclientstudier/databaser	6	15 178 223	17 496 253
Konsesjoner, patenter, lisenser, varemerker og lignende rettigheter	6	0	216 096
Goodwill	6	8 125 000	13 547 812
<b>Sum immaterielle eiendeler</b>		<b>35 470 853</b>	<b>48 226 018</b>
<b>Varige driftsmidler</b>			
Driftsløsøre, inventar, verktøy, kontormaskiner og lignende	7,10	4 043 808	5 541 801
<b>Sum varige driftsmidler</b>		<b>4 043 808</b>	<b>5 541 801</b>
<b>Finansielle anleggsmidler</b>			
Investering i datterselskap	11	8 694 391	12 374 325
Lån til foretak i samme konsern	11	0	1 297 199
<b>Sum finansielle anleggsmidler</b>		<b>8 694 391</b>	<b>13 671 524</b>
<b>Sum anleggsmidler</b>		<b>48 209 052</b>	<b>67 439 343</b>
<b>Omløpsmidler</b>			
<b>Varer</b>			
<b>Fordringer</b>			
Kundefordringer	10	6 583 095	10 625 276
Andre fordringer	2	476 584	846 623
Konsernfordringer	11	1 812 159	3 130 550
<b>Sum fordringer</b>		<b>8 871 838</b>	<b>14 602 449</b>
<b>Bankinnskudd, kontanter og lignende</b>			
Bankinnskudd, kontanter og lignende	12	947 696	4 346 759
<b>Sum bankinnskudd, kontanter og lignende</b>		<b>947 696</b>	<b>4 346 759</b>
<b>Sum omløpsmidler</b>		<b>9 819 534</b>	<b>18 949 208</b>



## Balanse

Beløp i: NOK	Note	2024	2023
<b>SUM EIENDELER</b>		<b>58 028 586</b>	<b>86 388 551</b>
<b>BALANSE - EGENKAPITAL OG GJELD</b>			
<b>Egenkapital</b>			
<b>Innskutt egenkapital</b>			
Selskapskapital	9,13	2 221 475	2 221 475
Overkurs	9	50 005 588	50 005 588
<b>Sum innskutt egenkapital</b>		<b>52 227 063</b>	<b>52 227 063</b>
<b>Opptjent egenkapital</b>			
Annen egenkapital	9	-24 723 200	-2 622 817
<b>Sum opptjent egenkapital</b>		<b>-24 723 200</b>	<b>-2 622 817</b>
<b>Sum egenkapital</b>		<b>27 503 863</b>	<b>49 604 246</b>
<b>Gjeld</b>			
<b>Langsiktig gjeld</b>			
<b>Annen langsiktig gjeld</b>			
Gjeld til kredittinstitusjoner	10	15 026 427	16 169 900
<b>Sum annen langsiktig gjeld</b>		<b>15 026 427</b>	<b>16 169 900</b>
<b>Sum langsiktig gjeld</b>		<b>15 026 427</b>	<b>16 169 900</b>
<b>Kortsiktig gjeld</b>			
Gjeld til kredittinstitusjoner	10	7 617 527	11 872 245
Leverandørgjeld		698 186	836 311
Skyldige offentlige avgifter		3 201 471	2 857 918
Annen kortsiktig gjeld	11	3 981 113	5 047 932
<b>Sum kortsiktig gjeld</b>		<b>15 498 297</b>	<b>20 614 406</b>
<b>Sum gjeld</b>		<b>30 524 724</b>	<b>36 784 306</b>
<b>SUM EGENKAPITAL OG GJELD</b>		<b>58 028 587</b>	<b>86 388 552</b>



## Konsernets resultatregnskap

Beløp i: NOK	Note	2024	2023
<b>RESULTATREGNSKAP</b>			
<b>Inntekter</b>			
Salgsinntekt	1	56 632 207	58 027 442
Annen driftsinntekt	2	0	828 442
<b>Sum inntekter</b>		<b>56 632 207</b>	<b>58 855 884</b>
<b>Kostnader</b>			
Varekostnad		6 699 351	4 125 001
Lønnskostnad	3,4,5	37 756 380	33 322 370
Avskrivning på varige driftsmidler og immaterielle eiendeler	6,7	9 965 534	8 142 359
Nedskrivning av varige driftsmidler og immaterielle eiendeler	6	6 917 789	4 329 371
Annen driftskostnad	5,11	13 662 067	18 244 568
<b>Sum kostnader</b>		<b>75 001 121</b>	<b>68 163 669</b>
<b>Driftsresultat</b>		<b>-18 368 914</b>	<b>-9 307 785</b>
<b>Finansinntekter og finanskostnader</b>			
Annen renteinntekt		15 707	55 483
Annen finansinntekt		671 642	551 577
<b>Sum finansinntekter</b>		<b>687 349</b>	<b>607 060</b>
Annen rentekostnad		2 798 708	1 774 050
Annen finanskostnad		632 575	753 593
<b>Sum finanskostnader</b>		<b>3 431 283</b>	<b>2 527 643</b>
<b>Netto finans</b>		<b>-2 743 934</b>	<b>-1 920 583</b>
<b>Resultat før skattekostnad</b>		<b>-21 112 848</b>	<b>-11 228 368</b>
Skattekostnad	8	0	2 178 777
<b>Årsresultat</b>		<b>-21 112 848</b>	<b>-13 407 145</b>



## Konsernets balanse

Beløp i: NOK	Note	2024	2023
<b>BALANSE - EIENDELER</b>			
<b>Anleggsmidler</b>			
<b>Immaterielle eiendeler</b>			
Utvikling	6	12 167 630	16 965 857
Multiclientstudier/databaser	6	16 961 493	19 389 078
Konsesjoner, patenter, lisenser, varemerker og lignende rettigheter	6	0	216 096
Goodwill	6	8 125 000	15 589 344
<b>Sum immaterielle eiendeler</b>		<b>37 254 123</b>	<b>52 160 375</b>
<b>Varige driftsmidler</b>			
Driftsløsøre, inventar, verktøy, kontormaskiner og lignende	7,10	4 135 538	5 656 815
<b>Sum varige driftsmidler</b>		<b>4 135 538</b>	<b>5 656 815</b>
<b>Sum anleggsmidler</b>		<b>41 389 661</b>	<b>57 817 190</b>
<b>Omløpsmidler</b>			
<b>Varer</b>			
<b>Fordringer</b>			
Kundefordringer	10	8 611 455	17 652 196
Andre fordringer	2	2 522 193	1 444 287
<b>Sum fordringer</b>		<b>11 133 648</b>	<b>19 096 483</b>
<b>Bankinnskudd, kontanter og lignende</b>			
Bankinnskudd, kontanter og lignende	12	3 898 839	6 942 664
<b>Sum bankinnskudd, kontanter og lignende</b>		<b>3 898 839</b>	<b>6 942 664</b>
<b>Sum omløpsmidler</b>		<b>15 032 487</b>	<b>26 039 147</b>
<b>SUM EIENDELER</b>		<b>56 422 148</b>	<b>83 856 337</b>

## BALANSE - EGENKAPITAL OG GJELD

### Egenkapital



## Konsernets balanse

Beløp i: NOK	Note	2024	2023
<b>Innskutt egenkapital</b>			
Selskapskapital	9,13	2 221 475	2 221 475
Overkurs	9	50 005 588	50 005 588
<b>Sum innskutt egenkapital</b>		<b>52 227 063</b>	<b>52 227 063</b>
<b>Opptjent egenkapital</b>			
Annen egenkapital	9	-28 517 066	-8 164 115
<b>Sum opptjent egenkapital</b>		<b>-28 517 066</b>	<b>-8 164 115</b>
<b>Sum egenkapital</b>		<b>23 709 997</b>	<b>44 062 948</b>
<b>Gjeld</b>			
<b>Langsiktig gjeld</b>			
<b>Annen langsiktig gjeld</b>			
Gjeld til kredittinstitusjoner	10	15 026 427	16 169 900
<b>Sum annen langsiktig gjeld</b>		<b>15 026 427</b>	<b>16 169 900</b>
<b>Sum langsiktig gjeld</b>		<b>15 026 427</b>	<b>16 169 900</b>
<b>Kortsiktig gjeld</b>			
Gjeld til kredittinstitusjoner	10	7 617 527	11 872 245
Leverandørgjeld		1 460 805	1 009 337
Skyldige offentlige avgifter		3 552 278	3 275 746
Annen kortsiktig gjeld	11	5 055 113	7 466 162
<b>Sum kortsiktig gjeld</b>		<b>17 685 723</b>	<b>23 623 490</b>
<b>Sum gjeld</b>		<b>32 712 150</b>	<b>39 793 390</b>
<b>SUM EGENKAPITAL OG GJELD</b>		<b>56 422 147</b>	<b>83 856 338</b>



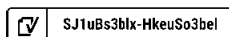
## **Applied Petroleum Technology AS Årsrapport for 2024**

### **Årsberetning**

#### **Årsregnskap og konsernregnskap**

- Resultatregnskap
- Balanse
- Kontantstrømoppstilling
- Noter

### **Revisors beretning**





## Årsberetning 2024

### Applied Petroleum Technology AS

#### Virksomhetens art

Selskapets formål er å tilby kvalitetsdata/analyser og konsulenttenester til oljeindustrien rettet inn mot leting og produksjon av olje og gass. Selskapets kunder er norske og internasjonale oppstrøms operatører og serviceselskaper i olje- og gass-sektoren.

Selskapets hovedkontor holder til i hensiktsmessige laboratorie- og kontorlokaler i Sven Oftedalsvei 6, Kalbakken i Oslo. Selskapet har tre heleide datterselskaper: Applied Petroleum Technology (UK) Ltd. (APT UK), Applied Petroleum Technology (Canada) Ltd. (APT Canada) og Applied Petroleum Technology USA Inc. (APT USA).

Applied Petroleum Technology AS (APT AS / Selskapet) ble stiftet 1. mars 2000. Selskapets største aksjonær pr. 31.12.2024 er NIK VI SCSp med en eierandel på 55,02 % av stemmeberettigede aksjer og 49,7 % av totalt antall utstedte aksjer.

#### Driften

For det fulle driftsåret fra 01.01.2024 til 31.12.2024 omsatte selskapet på konsernbasis totalt for NOK 56,6 millioner som er en reduksjon på 2,4 % fra 2023. Reduksjonen i omsetning skyldes hovedsakelig redusert omsetning i APT USA. Årsresultatet endte på NOK -21,1 millioner, ned fra NOK -13,4 millioner i 2023.

Totalt antall letebrønner på norsk sokkel økte i løpet av året fra 37 i 2023 til 42 i 2024. Av disse var APT involvert i 38. Dette bidro til at etterspørselen etter selskapets tjenester ble økt fra en omsetning i APT AS på NOK 46,1 millioner i 2023 til NOK 48,7 millioner i 2024. Av NOK 48,7 millioner var NOK 13,9 millioner internomsetning mellom mor og datterselskaper.

Virksomhetsområdet biostratigrafi ble avviklet i 2024 etter flere år med negativ utvikling og underskudd. Gjenværende biostratigrafi-eiendeler omfatter programvare som utnytter kunstig intelligens for palynologisk analyse, samt et multi-klientkartotek. Selskapet er i dialog med flere interessenter som er interesserte i å overta eller lisensiere programvaren. Det pågår en dialog på teknisk og kommersielt nivå for å overføre kunnskap om produktet og for å finne en modell for videre samarbeid og /eller overføring av eierskap. For geokjemisegmentet gikk driftsinntektene opp fra NOK 40,3 millioner i 2023 til NOK 47,1 millioner i 2024 og avdelingsregnskapet endte med et driftsresultat for året på NOK 16,8 millioner. Dette skyldtes hovedsakelig økt aktivitet på norsk sokkel.

Aktiviteten i APT UK er relativt stabil med en omsetning i 2024 på GBP 1,1 millioner i 2024 som var tilnærmet lik omsetningen i 2023. Årsresultatet for APT UK endte på KGBP -36,7 ned fra KGBP -31,7 i 2023. APT USA hadde sitt første driftsår i 2021. Selskapet oppnådde en økning i kundeomsetning fra USD 0,5 millioner i 2022 til USD 1,1 millioner i 2023. Dessverre gikk markedet inn i en konsolideringsfase i 2024 og omsetningen for 2024 falt til USD 0,4 millioner. Årsresultatet endte på USD -0,8 millioner, ned fra USD 0,0 millioner i 2023. APTs USA-aktivitet har bestått av ulike former for utvikling og markedstilpasning av konsernets tjenester innen produksjonsmonitorering og -allokering. Som en konsekvens av den negative utviklingen i APT USA gjennomførte APT en restrukturering med kraftig kostnadsreduksjon som vil gi positivt utslag i 2025. Selskapet har beholdt leveransekapasitet i USA slik at selskapet er posisjonert for økt vekst når markedet normaliseres.

Driftsinntektene i APT Canada fra eksterne kunder endte på CAD 0,3 millioner i 2024 opp fra CAD 0,1 millioner i 2023. Årsresultatet endte på CAD -0,1 millioner, tilsvarende som resultatet i 2023.



## Finansiell risiko

Selskapet har rentebærende gjeld med flytende renter og selskapet er derfor eksponert mot risiko knyttet til økt rentenivå. Konsernets lån er i NOK. Konsernets politikk er å ikke binde rentene på langsiktige lån. Forventningen til lånerenter er at den vil holde seg rundt dagens nivå inneværende år og deretter reduseres noe fremover. Selskapets rentebærende gjeld består hovedsakelig av et innovasjonslån hos Innovasjon Norge og en kassekreditt fasilitet på NOK 15 millioner hos Sparebank 1 SR-Bank.

Kundenes betalingstid utenfor Norge er ofte uforutsigbar, og dette kan påvirke selskapets likviditet. Selskapet har vurdert faktoring i USA, men pr dags dato ansees utfordringen med forsinkede innbetalinger fra kunder håndterbar og selskapet har tilnærmet ingen tap på kundefordringer. Selskapet har noe risiko knyttet til valutasingninger. Konsernets internasjonale forretninger faktureres i hhv. USD, CAD, EUR eller GBP, mens tilknyttede kostnader er delvis NOK basert. Konsernets valuta-strategi er at det løpende skal vurdere behovet for å foreta valutasingning.

Oljepris påvirker aktivitetsnivået til oljeselskapene, og kan dermed ha innflytelse på Selskapets økonomiske resultater. I den globale politiske situasjonen er det grunn til å tro at oljeprisen holder seg på 2024-nivå<sup>1</sup>.

Selskapet forventer ikke endrede kredittammer. Selskapets hovedbankforbindelse er god, og denne bankforbindelsen er positivt og godt forankret i vår bransje.

Selskapet har tilnærmet monopol på sine tjenester i det norske markedet. Siden det norske markedet forventes å vokse i 2025<sup>2</sup>, bør markedsrisikoen for hoveddelen av selskapets virksomhet være moderat. En antakelse om stabil oljepris gjør at veksten i USA med tilhørende positive kontantbidrag kan forventes realisert, og ordrebøkene i Canada og UK er tilfredsstillende.

APT investerte i perioden 2021 – 2024 betydelige beløp for å skape vekst. Investeringene ble delvis finansiert med lån fra Innovasjon Norge. Rammen fra Innovasjon Norge var på 16 MNOK. Strategien medførte inntekts- og kostnadsvekst hos APT. Frem til våren 2024 så målene om oppnåelse av positive resultater ut til å bli nådd; Inntektsveksten i USA var meget sterk og selskapet genererte positiv kontantstrøm i slutten av 2023.

På våren 2024 så selskapet at veksten ikke fortsatte, men derimot begynte selskapet å se at det kom et fall i inntektene. I løpet av sommeren 2024 var det åpenbart at inntektene hadde falt betydelig, tilbake til 2022-nivå. Dette medførte at selskapets ekspansive virksomhet førte til fortsatt økonomisk tap.

Tapene måtte stanses for å sikre selskapets økonomiske levedyktighet. Selskapet besluttet dermed høsten 2024 å gjennomføre kostnadskutt av en slik størrelse at gruppen ville ha positiv kontantstrøm når selskapet overholdt sine låneforpliktelser.

Et kostnadsreduksjonsprogram med besparelser i personalkostnader på totalt NOK 15 millioner for 2025 sammenliknet med 2024 ble vedtatt i styremøte 16. september 2024. Antall ansatte på gruppenivå fra 31.12.2023 til 31.12.2024 gikk ned fra 31 til 26 personer.

Selskapets strategi og budsjett tilsier at det i 2025 ikke hentes ytterligere ny kapital til selskapet.

## Fortsatt drift

Selskapet har en pågående prosess for å selge eiendelene tilhørende Biostrat segmentet. Biostrat som selvstendig segment er avviklet.

Selskapet vurderer løpende kostnadsbesparende tiltak for å styrke selskapets likviditet.



Vi forventer en økning i oljeselskapenes investeringer utover i 2025 og det forventes høy leteaktivitet på norsk sokkel<sup>2</sup>. Dette vil bidra positivt til etterspørselen etter APTs tjenester i 2025.

Styret bekrefter at årsregnskapet er avlagt under forutsetning om fortsatt drift og at det fremlagte resultatregnskap og balanse med noter, gir et dekkende bilde av driften og selskapets stilling ved årsskiftet.

## Arbeidsmiljø og personale

Pr 31.12.2024 hadde APT AS 19 ansatte i arbeid, inkludert innleide vikarer. Sårbarhetsplaner for bedriften er utarbeidet og selv om personalsammensetningen fungerer tilfredsstillende er det behov for å se nærmere på bemanningen på enkelte områder. For konsernet var det 26 ansatte personer i arbeid pr. 31.12.2024.

Det har vært en positiv utvikling i sykefravær, som har gått ned fra 7,9 % i 2022 til 5,2 % i 2023 og til 4,4 % i 2024.

Arbeidsmiljøet betraktes som meget godt og det gjennomføres regelmessig interne HMS inspeksjoner og nødvendige tiltak og forbedringer blir iverksatt.

## Likestilling

Selskapet har som mål å være en arbeidsplass der det råder full likestilling mellom kvinner og menn. Ledelsen vil fortsette sitt målrettede arbeid med sikte på å bidra til likestilling mellom kjønnene, særlig med sikte på den faglige og lønnsmessige utviklingen. Selskapets strategi for ansettelser er basert på kvalifikasjoner uavhengig av kjønn. Av selskapets 19 ansatte pr 31.12.24 var det 10 kvinner. Av konsernets 26 ansatte pr 31.12.24 var det 13 kvinner.

## Ytre miljø

Selskapet driver ikke med virksomhet som er regulert av miljøkonsesjoner eller pålegg. Ellers kjenner ikke styret til at selskapet belaster det ytre miljø mer enn det som er akseptert og vanlig for virksomheter i denne bransjen.

## Fremtidig utvikling

Selskapet arbeider kontinuerlig med tiltak som skal sikre grunnlag for fortsatt vekst og resultatutvikling. På initiativ fra eierne er selskapet i en exit-prosess. Et salg forventes gjennomført i første halvår 2025, og dette vil påvirke selskapets fremtidige utvikling. Selskapet ser stor interesse fra kunder for utnyttelse av programvaren Girasol som APT eier. Sammen med et forsknings-samarbeid med Equinor om utnyttelse av GPC-analyser forventes dette fremover å gi en økning i selskapets leveranser til produksjonsprosjekter. Det er et ønske om å øke leveranser til produksjonsprosjekter, da det oppveier en fremtidig økt usikkerhet når det gjelder leveranser til utforskningsprosjekter. I slutten av 2021 etablerte konsernet et datterselskap heleid av APT UK i Wales. Selskapet heter Föhn Ltd. Selskapet har utviklet et kommersialiserbart produkt rettet mot markedet for produksjon av vindenergi. Selskapet er i dialog med flere interessenter for å overta eller lisensiere programvaren.

<sup>1</sup> [Økonomiske analyser 4/2024 – SSB \(Link\)](#)

<sup>2</sup> [Oppjusterte anslag for oljeinvesteringene i 2025 – SSB \(Link\)](#)



## Konsernet Applied Petroleum Technology

### Resultat, investeringer, finansiering og likviditet

Total omsetning var i perioden 01.01.2024 til 31.12.2024 NOK 56,6 millioner med et ordinært resultat før skatt på NOK -21,1 millioner og et årsresultat på NOK -21,1 millioner. Av dette utgjør av- og nedskrivninger utgjør ca. 16,9 millioner. Konsernets EBITDA endte på NOK -1,5 millioner. Det ble i 2024 gjort en endring i prinsippene for aktivering, noe som resulterte i at aktiveringene i 2024 er NOK 0,3 millioner, sammenlignet med NOK 8,7 millioner i 2023.

Konsernets kontantbeholdning pr. 31.12.2024 var NOK 3,9 millioner eksklusiv tilgjengelig kassekreditt og midler på skattetrekkkonto. Tilgjengelig kassekreditt pr 31.12.2024 var NOK 7,6 millioner av total ramme på NOK 15 millioner. Totalkapitalen var ved utgangen av året NOK 56,4 millioner. Konsernets egenkapitalandel utgjorde 42,0 %.

Det er av forsiktighetshensyn og grunnet historiske resultater foretatt nedskrivninger på til sammen 6,9 MNOK knyttet til goodwill og utvikling.

Styret mener at informasjonen gitt her i årsberetningen gir en rettvise oversikt over konsernet Applied Petroleum Technology sine eiendeler og gjeld, finansielle stilling og resultat.

## Morselskapet Applied Petroleum Technology AS

### Resultat, investeringer, finansiering og likviditet

Omsetningen i selskapet var i perioden 01.01.2024 til 31.12.2024 NOK 48,7 millioner med et ordinært resultat før skatt på NOK -22,1 millioner og et årsresultat på NOK -22,1 millioner. Selskapets EBITDA endte på NOK -1,5 millioner. Selskapets likviditetsbeholdning pr. 31.12.2024 var NOK 0,9 millioner eksklusiv tilgjengelig kassekreditt.

Totalkapitalen var ved utgangen av året NOK 58,0 millioner. Selskapets egenkapitalandel utgjorde 47,4 %.

Styret mener at informasjonen gitt her i årsberetningen gir en rettvise oversikt over Applied Petroleum Technology AS sine eiendeler og gjeld, finansielle stilling og resultat.

### Årsresultat og disponeringer

Styret foreslår at årsresultatet overføres til annen egenkapital/udekket tap.

Kalbakken, 20. mai 2025

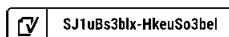
\_\_\_\_\_  
Dag Terje Rian  
Styreleder

\_\_\_\_\_  
Rune Rinnan  
Styremedlem

\_\_\_\_\_  
Patrick Barnard  
Styremedlem

\_\_\_\_\_  
Tore Haaland  
Styremedlem

\_\_\_\_\_  
Helge H. Nyrønning  
Adm. direktør



**Applied Petroleum Technology AS**  
**Resultatregnskap**

Konsern		Applied Petroleum Technology (Mor)			
2024	2023	Beløp i NOK	Note	2024	2023
		<b>Driftsinntekter:</b>			
56 632 207	58 027 442	Salgsinntekt	1	48 743 526	46 055 380
0	828 442	Annen driftsinntekt	2	0	0
<u>56 632 207</u>	<u>58 855 884</u>	Sum driftsinntekter		<u>48 743 526</u>	<u>46 055 380</u>
		<b>Driftskostnader:</b>			
6 699 351	4 125 001	Varekostnad		7 642 993	5 813 558
37 756 380	33 322 370	Lønnskostnader	3, 4, 5	24 135 453	25 997 345
9 965 534	8 142 359	Ordinære avskrivninger	6, 7	8 954 742	6 667 534
6 917 789	4 329 371	Nedskrivninger	6	5 116 437	2 300 000
13 662 067	18 244 568	Annen driftskostnad	5, 11	18 481 093	12 280 644
<u>75 001 121</u>	<u>68 163 669</u>	Sum driftskostnader		<u>64 330 717</u>	<u>53 059 081</u>
<b>-18 368 914</b>	<b>-9 307 785</b>	<b>Driftsresultat</b>		<b>-15 587 191</b>	<b>-7 003 701</b>
		<b>Finansinntekter og kostnader:</b>			
0	0	Inntekt fra investering datterselskap		0	2 291 887
15 707	55 483	Annen renteinntekt		15 707	47 006
671 642	551 577	Annen finansinntekt		582 318	631 523
0	0	Nedskrivning finansielle anleggsmidler	11	3 679 934	0
2 798 708	1 774 050	Annen rentekostnad		2 798 708	1 774 050
632 575	753 593	Annen finanskostnad		632 575	753 593
<u>-2 743 934</u>	<u>-1 920 584</u>	Netto finansposter		<u>-6 513 191</u>	<u>442 773</u>
<b>-21 112 849</b>	<b>-11 228 369</b>	<b>Ordinært resultat før skatt</b>		<b>-22 100 383</b>	<b>-6 560 928</b>
0	2 178 777	Skattekostnad på ordinært resultat	8	0	2 178 777
<b>-21 112 849</b>	<b>-13 407 146</b>	<b>Årsresultat</b>		<b>-22 100 383</b>	<b>-8 739 705</b>
		<b>Overføringer og disponeringer:</b>			
		Overført til/ fra annen egenkapital	9	-22 100 383	-8 739 705
		Sum:		<u>-22 100 383</u>	<u>-8 739 705</u>


**Applied Petroleum Technology AS**  
**Balanse pr. 31. desember**

Konsern		Applied Petroleum Technology (Mor)			
2024	2023	Beløp i NOK	Note	2024	2023
		<b>Anleggsmidler</b>			
		<b>Immaterielle eiendeler:</b>			
12 167 630	16 965 857	Utvikling	6	12 167 630	16 965 857
16 961 493	19 389 078	Multiclientsstudier/ databaser	6	15 178 223	17 496 253
0	216 096	Andre immaterielle eiendeler	6	0	216 096
0	0	Utsatt skattefordel	8	0	0
8 125 000	15 589 344	Goodwill	6	8 125 000	13 547 812
<u>37 254 123</u>	<u>52 160 376</u>	Sum immaterielle eiendeler		<u>35 470 853</u>	<u>48 226 019</u>
		<b>Varige driftsmidler:</b>			
4 135 538	5 656 815	Driftsløsøre, inventar o.l.	7, 10	4 043 808	5 541 801
<u>4 135 538</u>	<u>5 656 815</u>	Sum varige driftsmidler		<u>4 043 808</u>	<u>5 541 801</u>
		<b>Finansielle anleggsmidler</b>			
0	0	Investeringer i datterselskap	11	8 694 391	12 374 325
0	0	Lån til foretak i samme konsern	11	0	1 297 199
<u>0</u>	<u>0</u>	Sum finansielle anleggsmidler		<u>8 694 391</u>	<u>13 671 524</u>
<b>41 389 661</b>	<b>57 817 191</b>	<b>Sum anleggsmidler</b>		<b>48 209 053</b>	<b>67 439 344</b>
		<b>Omløpsmidler</b>			
		<b>Fordringer</b>			
8 611 455	17 652 196	Kundefordringer	10	6 583 095	10 625 276
0	0	Konsernfordringer	11	1 812 159	3 130 550
2 522 193	1 444 287	Andre fordringer	2	476 584	846 623
<u>11 133 648</u>	<u>19 096 483</u>	Sum kortsiktige fordringer		<u>8 871 838</u>	<u>14 602 449</u>
		<b>Bankinnskudd og kontanter</b>			
3 898 839	6 942 664	Kasse, bank	12	947 696	4 346 759
<u>3 898 839</u>	<u>6 942 664</u>	Sum kontanter og bankinnskudd		<u>947 696</u>	<u>4 346 759</u>
<b>15 032 487</b>	<b>26 039 147</b>	<b>Sum omløpsmidler</b>		<b>9 819 534</b>	<b>18 949 208</b>
<b>56 422 148</b>	<b>83 856 338</b>	<b>Sum eiendeler</b>		<b>58 028 587</b>	<b>86 388 552</b>

**Applied Petroleum Technology AS**  
**Balanse pr. 31. desember**


Konsern			Applied Petroleum Technology (Mor)		
2024	2023	Beløp i NOK	Note	2024	2023
<b>Egenkapital</b>					
<b>Innskutt egenkapital</b>					
2 221 475	2 221 475	Aksjekapital	9, 13	2 221 475	2 221 475
50 005 588	50 005 588	Overkurs	9	50 005 588	50 005 588
<u>52 227 063</u>	<u>52 227 063</u>	Sum innskutt egenkapital		<u>52 227 063</u>	<u>52 227 063</u>
<b>Opptjent egenkapital</b>					
-28 517 066	-8 164 115	Annen egenkapital	9	-24 723 200	-2 622 817
<u>-28 517 066</u>	<u>-8 164 115</u>	Sum opptjent egenkapital		<u>-24 723 200</u>	<u>-2 622 817</u>
<b>23 709 997</b>	<b>44 062 949</b>	<b>Sum egenkapital</b>		<b>27 503 863</b>	<b>49 604 246</b>
<b>Gjeld</b>					
<b>Annen langsiktig gjeld</b>					
15 026 427	16 169 900	Gjeld til kredittinstitusjoner	10	15 026 427	16 169 900
<u>15 026 427</u>	<u>16 169 900</u>	Sum langsiktig gjeld		<u>15 026 427</u>	<u>16 169 900</u>
<b>Kortsiktig gjeld</b>					
7 617 527	11 872 245	Gjeld til kredittinstitusjoner	10	7 617 527	11 872 245
1 460 805	1 009 337	Leverandørgjeld		698 186	836 311
0	0	Betalbar skatt	8	0	0
3 552 278	3 275 746	Skyldig offentlige avgifter		3 201 471	2 857 918
5 055 113	7 466 162	Annen kortsiktig gjeld	11	3 981 113	5 047 932
<u>17 685 723</u>	<u>23 623 489</u>	Sum kortsiktig gjeld		<u>15 498 297</u>	<u>20 614 406</u>
<b>32 712 151</b>	<b>39 793 389</b>	<b>Sum gjeld</b>		<b>30 524 724</b>	<b>36 784 306</b>
<b>56 422 148</b>	<b>83 856 338</b>	<b>Sum egenkapital og gjeld</b>		<b>58 028 587</b>	<b>86 388 552</b>

Kalbakken, 20. mai 2025

Dag Terje Rian  
Styrets lederTore Haaland  
StyremedlemPatrick Charles Bamard  
StyremedlemLeif Rune Rinnan  
StyremedlemHelge Hedman Nyrønning  
Daglig leder SJ1uBs3blx-HkeuSo3bel

**Applied Petroleum Technology AS**  
**Kontantstrømoppstilling**

Konsern			Applied Petroleum Technology (Mor)	
2024	2023	Beløp i NOK	2024	2023
		<b>Kontantstrømmer fra operasjonelle aktiviteter</b>		
-21 112 849	-11 228 369	Resultat før skattekostnad	-22 100 383	-6 560 928
0	-64 969	Periodens betalte skatt	0	0
9 965 534	8 142 359	Avskrivninger	8 954 742	6 667 534
6 917 789	4 329 371	Nedskrivning av immaterielle eiendeler	5 116 437	2 300 000
0	0	Nedskrivning av finansielle eiendeler	3 679 934	0
9 040 741	-6 642 050	Endring i kundefordringer	4 042 182	-4 123 652
451 468	-5 230 912	Endring i leverandørgjeld	-138 125	-2 284 884
586 843	261 681	Effekt av valutakursendringer	0	0
-3 212 423	2 694 628	Endring i andre tidsavgrensningsposter	965 163	-3 627 146
<b>2 637 104</b>	<b>-7 738 261</b>	<b>Netto kontantstrøm fra operasjonelle aktiviteter</b>	<b>519 950</b>	<b>-7 629 077</b>
		<b>Kontantstrømmer fra investeringsaktiviteter</b>		
-282 739	-8 656 947	Utbetalinger knyttet til anleggsmidler	181 979	-7 393 290
<b>-282 739</b>	<b>-8 656 947</b>	<b>Netto kontantstrøm fra investeringsaktiviteter</b>	<b>181 979</b>	<b>-7 393 290</b>
		<b>Kontantstrømmer fra finansieringsaktiviteter</b>		
0	0	Endring i langsiktige fordringer	1 297 199	-44 481
-1 143 472	5 664 200	Inn-/utbetalinger av langsiktig gjeld	-1 143 472	5 664 200
-4 254 718	9 178 061	Netto endring i kassekreditt	-4 254 718	9 178 061
0	2 916 512	Innbetalinger av egenkapital	0	2 916 512
<b>-5 398 191</b>	<b>17 758 773</b>	<b>Netto kontantstrøm fra finansieringsaktiviteter</b>	<b>-4 100 992</b>	<b>17 714 292</b>
<b>-3 043 826</b>	<b>1 363 564</b>	<b>Netto endring i kontanter</b>	<b>-3 399 063</b>	<b>2 691 925</b>
6 942 664	5 579 100	Beholdning ved periodens begynnelse	4 346 759	1 654 834
<b>3 898 839</b>	<b>6 942 664</b>	<b>Beholdning av kontanter ved periodens slutt</b>	<b>947 696</b>	<b>4 346 759</b>

 SJ1uBs3blx-HkeuSo3bel



## Applied Petroleum Technology AS Noter

### Regnskapsprinsipper

Årsregnskapet er satt opp i samsvar med regnskapsloven og god regnskapskikk.

#### Driftsinntekter

Inntektsføring ved salg av varer skjer på leveringstidspunktet. Tjenester inntektsføres etterhvert som de leveres.

#### Omløpsmidler/ Kortsiktig gjeld

Omløpsmidler og kortsiktig gjeld omfatter normalt poster som forfaller til betaling innen ett år etter balansedagen, samt poster som knytter seg til varekretsløpet. Omløpsmidler vurderes til laveste verdi av anskaffelseskost og antatt virkelig verdi.

#### Anleggsmidler

Anleggsmidler omfatter eiendeler bestemt til varig eie og bruk. Anleggsmidler er vurdert til anskaffelseskost. Varige driftsmidler balanseføres og avskrives over driftsmidlets økonomiske levetid. Varige driftsmidler nedskrives til gjenvinnbart beløp ved verdifall som forventes ikke å være forbigående. Gjenvinnbart beløp er det høyeste av netto salgsverdi og verdi i bruk. Verdi i bruk er nåverdi av fremtidige kontantstrømmer knyttet til eiendelen. Nedskrivningen reverseres når grunnlaget for nedskrivningen ikke lenger er til stede.

#### Multiclientstudier/databaser

Direkte kostnader knyttet til utvikling av multiclientstudier/databaser aktiveres i den grad disse vurderes å kunne generere fremtidige inntekter. Balanseført beløp består av direkte pådratte kostnader. Behovet for nedskrivninger og kostnadsføringer vurderes i forhold til de forventinger til fremtidige kontantstrømmer som foreligger. Avskrivninger inngår i ordinære avskrivninger.

#### Utenlandsk valuta og terminkontrakter

Pengeposter i utenlandsk valuta vurderes etter kursen ved regnskapsårets slutt. Kursgevinster og kurstap knyttet til varesalg og varekjøp i utenlandsk valuta føres som salgsinntekter og varekostnader. Selskapet og konsernet benytter terminkontrakter på utenlandsk valuta for å sikre en fremtidig vekslingskurs på antatte fremtidige inn-/utbetalinger i valuta (kontantstrømsikring). Slike terminkontrakter er ikke balanseført.

#### Fordringer

Kundefordringer og andre fordringer oppføres til pålydende etter fradrag for avsetning til forventet tap. Avsetning til tap gjøres på grunnlag av en individuell vurdering av de enkelte fordringene.

#### Aksjer i datterselskap

Datterselskaper vurderes etter kostmetoden i selskapsregnskapet. Investeringen er vurdert til anskaffelseskost for aksjer med mindre nedskrivning har vært nødvendig. Det er foretatt nedskrivning til virkelig verdi når verdifall skyldes årsaker som ikke kan antas å være forbigående og det må anses nødvendig etter god regnskapskikk. Nedskrivninger reverseres når grunnlaget for nedskrivninger ikke lenger er til stede.

#### Skatt

Skattekostnaden i resultatregnskapet omfatter både periodens betalbare skatt og endring i utsatt skatt. Utsatt skatt er beregnet med 22 % på grunnlag av de midlertidige forskjeller som eksisterer mellom regnskapsmessige og skattemessige verdier, samt ligningsmessig underskudd til fremføring ved utgangen av regnskapsåret. Skatteøkende og skattereduserende midlertidige forskjeller som reverserer eller kan reversere i samme periode er utlignet og nettoført. Utsatt skattefordel balanseføres i den grad det er sannsynlig at den kan bli nyttiggjort.

#### Konsolidering

Konsernregnskapet er utarbeidet som om konsernet var en økonomisk enhet. Transaksjoner og mellomværende mellom selskapene i konsernet er eliminert. Konsernregnskapet er utarbeidet etter ensartede prinsipper, ved at datterselskapet følger de samme regnskaps- prinsipper som morselskapet. Kjøpte datterselskaper regnskapsføres i konsernregnskapet basert på morselskapets anskaffelseskost. Anskaffelseskost tilordnes identifiserbare eiendeler og gjeld i datterselskapet, som oppføres i konsernregnskapet til virkelig verdi på oppkjøpstidspunktet. Eventuell merverdi ut over hva som kan henføres til identifiserbare eiendeler og gjeld balanseføres som goodwill. Merverdier i konsernregnskapet avskrives lineært over de oppkjøpte eiendelenes forventede levetid. Eventuell goodwill avskrives over forventet levetid. Eventuell negativ goodwill inntektsføres over forventet reverseringsperiode.

Følgende selskaper inngår i konsernregnskapet, eierandel i parentes:

- Applied Petroleum Technology AS - morselskap
- Applied Petroleum Technology (UK) Ltd (100 %) - datterselskap
- Fohn Ltd (UK) (100 %) - datterdatterselskap
- Applied Petroleum Technology (Canada) Ltd (100 %) - datterselskap
- Applied Petroleum Technology USA Inc. (100 %) - datterselskap

#### Kontantstrømoppstilling

Kontantstrømoppstillingen utarbeides etter den indirekte metoden. Kontanter og kontantekvivalenter omfatter kontanter, bankinnskudd og andre kortsiktige, likvide plasseringer som umiddelbart og med uvesentlig kursrisiko kan konverteres til kjente kontantbeløp og med gjenværende løpetid mindre enn tre måneder fra anskaffelsesdato.



## Applied Petroleum Technology AS Noter

### Note 1 Salgsinntekter

Virksomhetsområde	Morselskap	Morselskap	Konsern	Konsern
	2024	2023	2024	2023
Geokjemi	47 135 526	40 300 761	56 632 207	53 883 906
Biostratigrafi	0	4 143 536	0	4 143 536
Administrasjon	1 608 000	1 611 083	0	0
<b>Sum</b>	<b>48 743 526</b>	<b>46 055 380</b>	<b>56 632 207</b>	<b>58 027 442</b>

Geografisk fordeling	Morselskap	Morselskap	Konsern	Konsern
	2024	2023	2024	2023
Norge	33 570 306	30 790 490	33 570 306	30 790 490
USA	4 026 605	7 358 617	4 821 554	11 172 092
UK	3 614 224	3 418 054	9 497 106	11 562 906
Andre land	7 532 391	4 488 219	8 743 240	4 501 954
<b>Sum</b>	<b>48 743 526</b>	<b>46 055 380</b>	<b>56 632 207</b>	<b>58 027 442</b>

### Note 2 Offentlige tilskudd

Selskapet har et aktivt Skattefunn-prosjekt, der beregnet tilskudd for 2024 på NOK 175.428 er presentert som en kortsiktig fordring da selskapet ikke har betalbar skatt. Skattefunn for 2024 er behandlet som en kostnadsreduksjon da tilhørende utviklingskostnader er kostnadsført.

### Note 3 Pensjonsforpliktelser

#### Morselskap og konsern

Selskapet er pliktig til å ha tjenestepensjonsordning etter lov om obligatorisk tjenestepensjon. Selskapets pensjonsordninger tilfredsstiller kravene i denne lov.

Selskapet har en ordinær AFP-ordning for de ansatte. Premien kostnadsføres løpende.



## Applied Petroleum Technology AS Noter

### Note 4 Lønnskostnader

#### Morselskap

	2024	2023
Lønn	18 023 490	20 438 812
Arbeidsgiveravgift	3 062 659	3 603 251
Pensjonskostnader	1 998 858	2 357 878
Andre lønnsrelaterte ytelser	1 155 684	1 318 302
Aktiverte lønnskostnader	-105 238	-1 720 899
<b>Sum</b>	<b>24 135 453</b>	<b>25 997 345</b>

Morselskapet har i 2024 sysselsatt 18 årsverk.

#### Konsern

	2024	2023
Lønn	30 302 605	31 825 097
Arbeidsgiveravgift	3 817 523	4 091 656
Pensjonskostnader	2 218 434	3 186 031
Andre lønnsrelaterte ytelser	1 523 057	1 496 496
Aktiverte lønnskostnader	-105 238	-7 276 911
<b>Sum</b>	<b>37 756 380</b>	<b>33 322 370</b>

Konsernet har i 2024 sysselsatt 24 årsverk.

### Note 5 Ytelser/godtgjørelser til daglig leder, styret og revisor

#### Morselskapet og konsern

	2024	2023
Daglig leder	2 056 819	2 376 644
Styret	0	0
Revisor morselskap, ordinær revisjon	357 924	169 437
Revisor morselskap, annen bistand	31 663	22 150
Revisor konsern, ordinær revisjon	412 880	219 021
Revisor konsern, annen bistand	31 663	22 150

Daglig leder har krav på etterlønn i tre måneder utover oppsigelsesperioden ved oppsigelse fra selskapets side. Han har videre krav på kompensasjon på 100 % av ordinær lønn i inntil tre måneder dersom selskapet nedlegger forbud mot konkurrerende aktiviteter.



## Applied Petroleum Technology AS Noter

### Note 6 Immaterielle eiendeler

<b>Morselskap</b>	<b>Goodwill</b>	<b>Multiclient- studier/ databaser</b>	<b>Utvikling</b>	<b>Andre immaterielle eiendeler</b>	<b>Sum</b>
Anskaffelseskost 01.01	32 429 454	31 507 947	18 118 327	1 552 435	83 608 164
Tilgang	0	305 238	-487 217	0	-181 979
Anskaffelseskost 31.12	32 429 454	31 813 185	17 631 110	1 552 435	83 426 185
Akkumulerte avskrivninger	24 304 454	14 334 962	3 963 480	1 552 435	44 155 331
Akkumulerte nedskrivninger 31.12	0	2 300 000	1 500 000	0	3 800 000
Balanseført verdi pr. 31.12	8 125 000	15 178 223	12 167 630	0	35 470 853
Avskrivningstid	10 år	10 år	5 år	3-5 år	
Årets avskrivninger	1 806 375	2 623 268	2 811 010	216 096	7 456 749
Årets nedskrivninger	3 616 437	0	1 500 000	0	5 116 437

<b>Konsern</b>	<b>Goodwill</b>	<b>Multiclient- studier/ databaser</b>	<b>Utvikling</b>	<b>Andre immaterielle eiendeler</b>	<b>Sum</b>
Anskaffelseskost 01.01	36 752 692	43 819 286	20 328 174	1 552 435	102 452 587
Tilgang	0	754 625	-487 217	0	267 408
Reklassifisering	0	0	0	0	0
Effekt av valutakursendring	0	163 345	0	0	163 345
Anskaffelseskost 31.12	36 752 692	44 737 256	19 840 957	1 552 435	102 883 340
Akkumulerte avskrivninger	23 209 902	25 475 763	4 143 956	1 552 435	54 382 056
Akkumulerte nedskrivninger 31.12	5 417 789	2 300 000	3 529 371	0	11 247 160
Balanseført verdi pr. 31.12	8 125 000	16 961 493	12 167 630	0	37 254 123
Avskrivningstid	10 år	5/10 år	5 år	3-5 år	
Årets avskrivninger	2 046 555	3 345 555	2 811 010	216 096	8 419 216
Årets nedskrivninger	5 417 789	0	1 500 000	0	6 917 789

Goodwill er etablert i forbindelse med fisjon gjennomført som transaksjon i 2012. Denne fisjonen ligger til grunn for stiftelsen av selskapet. Det foreligger ekstern verddivurdering som grunnlag for fastsettelse av goodwill-posten. Avskrivningstiden for denne er opprinnelig satt til 20 år. Til grunn for denne avskrivningstiden ligger selskapets forventninger til fremtidige kontantstrømmer basert på det grunnlag som eksisterer på tidspunktet for fisjonen. Dette grunnlaget omfatter det betydelige arbeid og verdier som er lagt ned i selskapet siden etableringen av dette relatert til oppbygging av markedsadgang, kundeportefølje og know-how. Det blir gjort en løpende årlig vurdering av den fastsatte avskrivningsplanen.

Multiclientstudier/databaser relaterer seg til aktiverte kostnader til innsamling og bearbeiding av data knyttet til selskapets virksomhet. Tilsvarende som for goodwill blir det gjort en løpende årlig vurdering av den fastsatte avskrivningsplanen. I forbindelse med ikrafttredelse av ny regnskapslov, med maksimal avskrivningstid etter regnskapsloven § 5-6 på 10 år, ble i 2022 avskrivningsplanen for multiclientstudier/databaser endret fra 20 til 10 år. Det er i 2024 ikke gjort endringer i avskrivningsplanen.

Det er i 2024 gjort en nedskrivningstest av immaterielle eiendeler, og av forsiktighetshensyn er det gjort en nedskrivning av goodwill og utvikling på henholdsvis NOK 3,6 millioner og NOK 1,5 millioner i morselskapet. I tillegg er det gjort nedskrivning av resterende konserngoodwill på NOK 1,8 millioner knyttet kjøp av Applied Petroleum Technology (UK) Ltd.



## Applied Petroleum Technology AS Noter

### Note 7 Varige driftsmidler

	Annet inventar/ truck	Instrumenter og utstyr	EDB og kontor-maskiner	Sum
<b>Morselskap</b>				
Anskaffelseskost 01.01	1 752 040	24 893 362	3 551 030	30 196 432
Tilgang	0	0	0	0
Anskaffelseskost 31.12	1 752 040	24 893 362	3 551 030	30 196 432
Akkumulerte avskrivninger 31.12	1 752 040	20 871 244	3 529 338	26 152 622
Akkumulerte nedskrivninger 31.12	0	0	0	0
Balanseført verdi pr. 31.12	0	4 022 118	21 692	4 043 808
Avskrivningstid	3 - 5 år	5 - 10 år	3 år	
Årets avskrivninger	327 184	1 152 353	18 456	1 497 993
Årets nedskrivninger	0	0	0	0
<b>Konsern</b>				
Anskaffelseskost 01.01	1 769 842	25 542 260	3 670 525	30 982 626
Tilgang	0	0	15 331	15 331
Reklassifisering	-17 802	-96 108	113 910	0
Effekt av valutakursendring	0	0	9 709	9 709
Anskaffelseskost 31.12	1 752 040	25 446 152	3 809 475	31 007 667
Akkumulerte avskrivninger	1 752 040	21 424 034	3 696 056	26 872 130
Akkumulerte nedskrivninger 31.12	0	0	0	0
Balanseført verdi pr. 31.12	0	4 022 118	113 419	4 135 538
Avskrivningstid	3 - 5 år	5 - 10 år	3 år	
Årets avskrivninger	327 184	1 152 353	66 782	1 546 318
Årets nedskrivninger	0	0	0	0



## Applied Petroleum Technology AS Noter

### Note 8 Skatt

#### Morselskap

Årets skattekostnad	2024	2023
Betalbar skatt	0	0
Endringer i utsatt skatt	0	2 178 777
Årets skattekostnad	0	2 178 777

Beregning av årets skattegrunnlag:

Resultat før skattekostnad	-22 100 383	-6 560 928
Permanente forskjeller	8 926 476	-6 269 018
Endring midlertidige forskjeller inkludert fremførbart skattemessig underskudd	13 173 907	12 829 946
Årets skattegrunnlag	0	0

Oversikt over midlertidige forskjeller	2024	2023	Endring
Anleggsmidler	-1 938 655	88 390	-2 027 045
Utestående fordringer	-12 040 397	-3 435 758	-8 604 639
Fremførbart skattemessig underskudd	-21 928 332	-19 386 109	-2 542 223
Sum midlertidige forskjeller	-35 907 384	-22 733 477	-13 173 907

Forskjeller som ikke inngår i beregnet av utsatt skatt/skattefordel 35 907 384 22 733 477 58 640 861

Grunnlag for beregning av utsatt skatt/skattefordel (-) 0 0 0

Utsatt skatt/skattefordel (-) 0 0 0

Utsatt skattefordel er pr. 31.12.2024 ikke balanseført pga. usikkerhet om tidspunkt for utnyttelse av skattereduserende midlertidige forskjeller inkludert fremførbart underskudd.

#### Konsern

Årets skattekostnad	2024	2023
Betalbar skatt	0	0
Endringer i utsatt skatt	0	2 178 777
Årets skattekostnad	0	2 178 777

Oversikt over midlertidige forskjeller	2024	2023	Endring
Anleggsmidler	-1 938 655	88 390	-2 027 045
Utestående fordringer	-12 040 397	-3 435 758	-8 604 639
Fremførbart skattemessig underskudd Norge	-21 928 332	-19 386 109	-2 542 223
Estimert fremførbart skattemessig utenlandske døtre	-10 165 895	-976 086	-9 189 809
Sum midlertidige forskjeller	-46 073 279	-23 709 563	-22 363 716

Forskjeller som ikke inngår i beregnet av utsatt skatt/skattefordel 46 073 279 23 709 563 22 363 716

Grunnlag for beregning av utsatt skatt/skattefordel (-) 0 0 0

Utsatt skatt/skattefordel Norge (22 %) 0 0 0

Utsatt skatt/skattefordel (-) 0 0 0



## Applied Petroleum Technology AS Noter

### Note 9 Egenkapital

#### Morselskap

	Aksjekapital	Overkurs	Annen egenkapital	Sum
Egenkapital pr. 31.12.2023	2 221 475	50 005 588	-2 622 817	49 604 246
Årets resultat	0	0	-22 100 383	-22 100 383
Egenkapital pr. 31.12.2024	2 221 475	50 005 588	-24 723 200	27 503 863

#### Konsern

	Aksjekapital	Overkurs	Annen egenkapital	Sum
Egenkapital pr. 31.12.2023	2 221 475	50 005 588	-8 164 114	44 062 949
Årets resultat	0	0	-21 112 849	-21 112 849
Omregningsdifferanser	0	0	759 897	759 897
Egenkapital pr. 31.12.2024	2 221 475	50 005 588	-28 517 065	23 709 998

### Note 10 Fordringer og gjeld, sikkerhetsstillelser

#### Morselskap

	2024	2023
Fordringer med forfall > 1 år	0	1 297 199
Langsiktig gjeld med forfall >5 år	0	0

#### Pantsikret gjeld, pantstillelser og garantier

	2024	2023
Kassekredittramme	15 000 000	15 000 000
Langsiktig gjeld til kredittinstitusjoner	1 588 937	1 707 400
Langsiktig lån Innovasjon Norge	13 437 491	14 462 500
Sum	30 026 427	31 171 923

Herav resterende saldo gjeldsbrevlån	1 588 937	1 707 400
Herav benyttet kassekreditt	7 617 527	11 872 245
Sum benyttet	9 206 464	13 579 645

#### Balanseført verdi av pantstilte eiendeler

	2024	2023
Driftstilbehør	4 043 808	5 541 801
Kundefordringer	6 583 095	11 922 475
Sum	10 626 903	17 464 276

Det er inngått avtale om garanti på totalt 9 MNOK mellom NIK VI SCSp og Innovasjon Norge som sikkerhet for lånet APT AS har fra Innovasjon Norge. NIK VI SCSp har inngått back-to-back avtaler med andre deltakere som dekker ca. 25 % av garantibeløpet. Garantien er rentebærende.



## Applied Petroleum Technology AS Noter

### Note 11 Datterselskaper og mellomværende med nærstående parter

Selskap	Kontor	Eier- og stemmeandel	Årsresultat 2024	Egenkapital pr. 31.12	Balansført verdi 31.12
Applied Petroleum Technology (UK) Ltd.	Wales	100 %	-436 006	8 685 402	8 685 000
Fohn Ltd (UK) (100 %)	Wales	100 %	-127 457	-2 611 862	14 225
Applied Petroleum Technology (Canada) Ltd.	Canada	100 %	-479 496	-1 906 385	572
Applied Petroleum Technology USA Inc.	USA	100 %	-8 146 850	-8 511 082	8 819
<b>Mellomværende med selskap i samme konsern</b>				<b>2024</b>	<b>2023</b>
Lån til foretak i samme konsern				0	0
Andre kortsiktige fordringer				1 812 159	3 130 550

Av forsiktighetshensyn er aksjeposten i Applied Petroleum Technology (UK) Ltd. nedskrevet til NOK 8,7 millioner i 2024. Videre er det gjort tapsavsetning på NOK 3,6 millioner og NOK 4,4 millioner knyttet til henholdsvis lån til foretak i samme konsern og kortsiktige konsernfordringer pga. usikkerhet knyttet til når oppgjør kan forventes.

### Note 12 Bankinnskudd

#### Morselskap

	2024	2023
Bundne skattetrekkmidler:	0	975 769

SpareBank 1 SR-Bank ASA har avgitt husleiegaranti på NOK 2.422.562 som løper til 30.09.2027.



## Applied Petroleum Technology AS Noter

### Note 13 Antall aksjer, aksjeeiere mv.

Aksjekapital	Antall	Pålydende	Balanseført
Ordinære aksjer	1 383 766	1,45	2 006 461
Serie A preferanseaksjer	102 889	1,45	149 189
Serie B preferanseaksjer	45 397	1,45	65 826
Sum	1 532 052		2 221 475

Serie A og serie B preferanseaksjer er uten stemmerett.

Aksjonærer pr. 31.12.2024	Ordinære aksjer	Serie A preferanse-aksjer	Serie B preferanse-aksjer	Eierandel	Stemmeandel
NIK VI SCSp	761 412	0	0	49,70 %	55,02 %
Kjell Urdal	131 243	19 787	4 000	10,12 %	9,48 %
Nigel Mills	145 957	0	0	9,53 %	10,55 %
Per Erling Johansen	135 341	0	0	8,83 %	9,78 %
Patrick Barnard (styremedlem)	97 500	0	0	6,36 %	7,05 %
Tore Haaland (styremedlem)	87 036	7 000	1 500	6,24 %	6,29 %
HMH Invest AS	0	32 097	32 097	4,19 %	0,00 %
LJM AS	0	20 000	0	1,31 %	0,00 %
Helge Hedman Nyrønning (daglig leder)	3 391	1 500	1 000	0,38 %	0,25 %
Øvrige aksjonærer (eierandel < 1 %)	21 886	22 505	6 800	3,34 %	1,58 %
Totalt	1 383 766	102 889	45 397	100,00 %	100,00 %

Selskapet har utstedt frittstående tegningsretter som gir rettighetshaveren rett til å kreve utstedt aksjer i selskapet. Pr. 31.12.2024 er det 34.500 gjenværende utestående tegningsretter som utløper 09.12.2025. Tegningskurs ved bruk av tegningsrettene er kr 50,54 per aksje. Ved fastsettelse av tegningskurs beregnes et tillegg på 8 % p.a. fra 01.01.2021.

### Note 15 Fortsatt drift

Selskapet har en pågående prosess for å selge eiendelene tilhørende Biostrat segmentet. Biostrat som selvstendig segment er avvirket.

Selskapet vurderer løpende kostnadsbesparende tiltak for å styrke selskapets likviditet.

Vi forventer en økning i oljeselskapenes investeringer utover i 2025 og det forventes høy leteaktivitet på norsk sokkel\*. Dette vil bidra positivt til etterspørselen etter APTs tjenester i 2025.

Styret bekrefter at årsregnskapet er avlagt under forutsetning om fortsatt drift og at det fremlagte resultatregnskap og balanse med noter, gir et dekkende bilde av driften og selskapets stilling ved årsskiftet.

\* <https://www.ssb.no/energi-og-industri/industri-og-bergverksdrift/statistikk/investeringer-i-olje-og-gass-industri-bergverk-og-kraftforsyning/artikler/krattig-oppjusterte-anslag-for-oljeinvesteringene-i-2024>



## Document summary

**COMPLETED BY ALL:**

23.05.2025 12:43

**SENT BY OWNER:**

Helge Nyrønning · 22.05.2025 15:23

**DOCUMENT ID:**

HkeuSo3bel

**ENVELOPE ID:**

SJ1uBs3blx-HkeuSo3bel

# Document history

**DOCUMENT NAME:**

APT - Konsernregnskap 2024 - signeringsversjon.pdf

18 pages

**SHA-512:**

62df2c3f0b42fdf8d81f005818d555211e99b7be806860a

ed1ca9636133bca6e43610c51b8d96d972034d9621cf2

a2b97145a32e2321f5a2944f1bf4adebfa3e

Verified ensures that the document has been signed according to the method stated above.

Copies of signed documents are securely stored by Verified.

**To review the signature validity, please open this PDF using Adobe Reader.**



GDPR  
compliant



eIDAS  
standard



PAdES  
sealed



## 🕒 Activity log

RECIPIENT	ACTION*	TIMESTAMP (CET)	METHOD	DETAILS
Helge Hedman Nyrønning	✍ Signed	22.05.2025 17:14	Email	IP: 79.135.19.117
helge.nyronning@apt-int.com	Authenticated	22.05.2025 17:13	Low	IP: 79.135.19.117
Rune Rinnan	✍ Signed	22.05.2025 17:19	Email	IP: 80.86.138.214
rune.rinnan@televenture.no	Authenticated	22.05.2025 17:13	Low	IP: 80.86.138.214
Tore Haaland	✍ Signed	22.05.2025 17:20	Email	IP: 89.11.196.178
torehaa@outlook.com	Authenticated	22.05.2025 17:19	Low	IP: 89.11.196.178
Patrick Barnard	✍ Signed	22.05.2025 22:57	Email	IP: 86.132.160.254
patrick.barnard@apt-int.com	Authenticated	22.05.2025 22:52	Low	IP: 86.132.160.254
Dag Terje Rian	✍ Signed	23.05.2025 12:43	Email	IP: 80.86.138.214
dag.terje.rian@televenture.no	Authenticated	23.05.2025 12:42	Low	IP: 80.86.138.214

\* Action describes both the signing and authentication performed by each recipient. Authentication refers to the ID method used to access the document.

## 📎 Attachments

No attachments related to this document

## 📅 Custom events

No custom events related to this document

Verified ensures that the document has been signed according to the method stated above.

Copies of signed documents are securely stored by Verified.

**To review the signature validity, please open this PDF using Adobe Reader.**



GDPR  
compliant



eIDAS  
standard



PAdES  
sealed



**PLUS REVISJON AS**  
Audit & Advisory

Til generalforsamlingen i Applied Petroleum Technology AS

## Uavhengig revisors beretning

### Konklusjon

Vi har revidert årsregnskapet for Applied Petroleum Technology AS som viser et underskudd i selskapsregnskapet på kr 22 100 383 og et underskudd i konsernregnskapet på kr 21 112 849.

Årsregnskapet består av:

- selskapsregnskapet, som består av balanse per 31. desember 2024, resultatregnskap og kontantstrømpoppstilling for regnskapsåret avsluttet per denne datoen og noter til årsregnskapet, herunder et sammendrag av viktige regnskapsprinsipper, og
- konsernregnskapet, som består av balanse per 31. desember 2024, resultatregnskap og kontantstrømpoppstilling for regnskapsåret avsluttet per denne datoen og noter til årsregnskapet, herunder et sammendrag av viktige regnskapsprinsipper

Etter vår mening

- oppfyller årsregnskapet gjeldende lovkrav,
- gir selskapsregnskapet et rettviseende bilde av selskapets finansielle stilling per 31. desember 2024 og av dets resultater og kontantstrømmer for regnskapsåret avsluttet per denne datoen i samsvar med regnskapslovens regler og god regnskapsskikk i Norge, og
- gir konsernregnskapet et rettviseende bilde av konsernets finansielle stilling per 31. desember 2024 og av dets resultater og kontantstrømmer for regnskapsåret avsluttet per denne datoen i samsvar med regnskapslovens regler og god regnskapsskikk i Norge.

### Grunnlag for konklusjonen

Vi har gjennomført revisjonen i samsvar med International Standards on Auditing (ISA-ene). Våre oppgaver og plikter i henhold til disse standardene er beskrevet nedenfor under "Revisors oppgaver og plikter ved revisjonen av årsregnskapet". Vi er uavhengige av selskapet og konsernet i samsvar med kravene i relevante lover og forskrifter i Norge og International Code of Ethics for Professional Accountants (inkludert internasjonale uavhengighetsstandarder) utstedt av International Ethics Standards Board for Accountants (IESBA-reglene), og vi har overholdt våre øvrige etiske forpliktelser i samsvar med disse kravene. Innhentet revisjonsbevis er etter vår vurdering tilstrekkelig og hensiktsmessig som grunnlag for vår konklusjon.

### Øvrig informasjon

Styret og daglig leder (ledelsen) er ansvarlige for informasjonen i årsberetningen. Vår konklusjon om årsregnskapet ovenfor dekker ikke informasjonen i årsberetningen.

I forbindelse med revisjonen av årsregnskapet er det vår oppgave å lese årsberetningen. Formålet er å vurdere hvorvidt det foreligger vesentlig inkonsistens mellom årsberetningen og årsregnskapet og den kunnskap vi har opparbeidet oss under revisjonen av årsregnskapet, eller hvorvidt informasjon i

---

### Plus Revisjon AS

Rosenkrantz' gate 20, 0160 Oslo  
Tlf: 23 03 91 60  
www.plus-revisjon.no  
Org.nr. 990 422 052 MVA, Foretaksregisteret



**PLUS REVISJON AS**  
Audit & Advisory

årsberetningen ellers fremstår som vesentlig feil. Vi har plikt til å rapportere dersom årsberetningen fremstår som vesentlig feil. Vi har ingenting å rapportere i så henseende.

Basert på kunnskapen vi har opparbeidet oss i revisjonen, mener vi at årsberetningen

- er konsistent med årsregnskapet og
- inneholder de opplysninger som skal gis i henhold til gjeldende lovkrav.

#### *Ledelsens ansvar for årsregnskapet*

Ledelsen er ansvarlig for å utarbeide årsregnskapet og for at det gir et rettviseende bilde i samsvar med regnskapslovens regler og god regnskapsskikk i Norge. Ledelsen er også ansvarlig for slik intern kontroll som den finner nødvendig for å kunne utarbeide et årsregnskap som ikke inneholder vesentlig feilinformasjon, verken som følge av misligheter eller utilsiktede feil.

Ved utarbeidelsen av årsregnskapet må ledelsen ta standpunkt til selskapets og konsernets evne til fortsatt drift og opplyse om forhold av betydning for fortsatt drift. Forutsetningen om fortsatt drift skal legges til grunn for årsregnskapet så lenge det ikke er sannsynlig at virksomheten vil bli avvirket.

#### *Revisors oppgaver og plikter ved revisjonen av årsregnskapet*

Vårt mål er å oppnå betryggende sikkerhet for at årsregnskapet som helhet ikke inneholder vesentlig feilinformasjon, verken som følge av misligheter eller utilsiktede feil, og å avgå en revisjonsberetning som inneholder vår konklusjon. Betryggende sikkerhet er en høy grad av sikkerhet, men ingen garanti for at en revisjon utført i samsvar med ISA-ene, alltid vil avdekke vesentlig feilinformasjon. Feilinformasjon kan oppstå som følge av misligheter eller utilsiktede feil. Feilinformasjon er å anse som vesentlig dersom den enkeltvis eller samlet med rimelighet kan forventes å påvirke de økonomiske beslutninger som brukerne foretar på grunnlag av årsregnskapet.

For videre beskrivelse av revisors oppgaver og plikter vises det til:  
<https://revisorforeningen.no/revisjonsberetninger>

Oslo, 26. mai 2025  
Plus Revisjon AS

Gard Greger Kjærland Olsen  
statsautorisert revisor  
(elektronisk signert)

---

**Plus Revisjon AS**  
Rosenkrantz' gate 20, 0160 Oslo  
Tlf: 23 03 91 60  
[www.plus-revisjon.no](http://www.plus-revisjon.no)  
Org.nr. 990 422 052 MVA, Foretaksregisteret



## Elektronisk signatur

*Signert av*

**Olsen, Gard Greger Kjærland**



*Dato og tid (UTC+01:00) Central European Time (Berlin) (DD.MM.YYYY HH:MM:SS)*

26.05.2025 16:15:34

*Signaturmetode*

Norwegian BankID

Dette dokumentet er signert med elektronisk signatur. En elektronisk signatur er juridisk forpliktende på samme måte som en håndskrevet signatur på papir. Denne siden er lagt til dokumentet for å vise grunnleggende informasjon om signaturen(e), og på de følgende sidene kan du lese dokumentet som er signert. Vedlagt finnes også en PDF med signaturdetaljer, og en XML-fil med innholdet i den elektroniske signaturen(e). Vedleggene kan brukes for å verifisere gyldigheten av dokumentets signatur ved behov.