



## ÅRSREGNSKAPET FOR REGNSKAPSÅRET 2023 - GENERELL INFORMASJON

### Enheten

Organisasjonsnummer: 940 108 454  
Organisasjonsform: Aksjeselskap  
Foretaksnavn: MIKO TRADING AS  
Forretningsadresse: Kongsveien 94  
1177 OSLO

### Regnskapsår

Årsregnskapets periode: 01.01.2023 - 31.12.2023

### Konsern

Morselskap i konsern: Ja  
Konsernregnskap lagt ved: Nei

### Regnskapsregler

Regler for små foretak benyttet: Nei  
Benyttet ved utarbeidelsen av årsregnskapet til selskapet: Regnskapslovens alminnelige regler

### Årsregnskapet fastsatt av kompetent organ

Bekreftet av representant for selskapet: Jan-Eirik Hansen  
Dato for fastsettelse av årsregnskapet: 20.03.2024

### Grunnlag for avgivelse

År 2023: Årsregnskapet er elektronisk innlevert  
År 2022: Tall er hentet fra elektronisk innlevert årsregnskap fra 2023

*Det er ikke krav til at årsregnskapet m.v. som sendes til Regnskapsregisteret er undertegnet. Kontrollen på at dette er utført ligger hos revisor/enhetens øverste organ. Sikkerheten ivaretas ved at innsender har rolle/rettighet for innsending av årsregnskapet via Altinn, og ved at det bekreftes at årsregnskapet er fastsatt av kompetent organ.*

Brønnøysundregistrene, 29.07.2025



## Resultatregnskap

Beløp i: NOK	Note	2023	2022
<b>RESULTATREGNSKAP</b>			
<b>Inntekter</b>			
Salgsinntekt		181 287 674	148 901 490
<b>Sum inntekter</b>		<b>181 287 674</b>	<b>148 901 490</b>
<b>Kostnader</b>			
Varekostnad		115 029 268	95 516 834
Lønnskostnad	1, 2, 3, 4	26 851 129	23 735 468
Avskrivning på varige driftsmidler og immaterielle eiendeler	5	1 042 050	1 048 754
Annen driftskostnad	6, 7	21 992 060	19 630 417
<b>Sum kostnader</b>		<b>164 914 507</b>	<b>139 931 473</b>
<b>Driftsresultat</b>		<b>16 373 167</b>	<b>8 970 017</b>
<b>Finansinntekter og finanskostnader</b>			
Annen renteinntekt		43 353	752
Annen finansinntekt		20 186	51 294
<b>Sum finansinntekter</b>		<b>63 539</b>	<b>52 046</b>
Annen rentekostnad		11 448	21 044
Annen finanskostnad		46 978	0
<b>Sum finanskostnader</b>		<b>58 426</b>	<b>21 044</b>
<b>Netto finans</b>		<b>5 113</b>	<b>31 002</b>
<b>Resultat før skattekostnad</b>		<b>16 378 280</b>	<b>9 001 019</b>
Skattekostnad	8, 9	3 606 451	1 986 359
<b>Årsresultat</b>		<b>12 771 829</b>	<b>7 014 660</b>
<b>Overføringer og disponeringer</b>			
Avgitt konsernbidrag		11 700 000	5 850 000
Annen egenkapital		1 071 830	1 164 660
<b>Sum overføringer og disponeringer</b>		<b>12 771 830</b>	<b>7 014 660</b>



## Balanse

Beløp i: NOK	Note	2023	2022
<b>BALANSE - EIENDELER</b>			
<b>Anleggsmidler</b>			
<b>Immaterielle eiendeler</b>			
Utsatt skattefordel	8, 9	54 897	31 355
<b>Sum immaterielle eiendeler</b>		<b>54 897</b>	<b>31 355</b>
<b>Varige driftsmidler</b>			
Tomter, bygninger og annen fast eiendom	5	598 666	635 324
Maskiner og anlegg	5	415 968	219 167
Driftsløsøre, inventar, verktøy, kontormaskiner, ol.	5	2 988 869	3 409 850
<b>Sum varige driftsmidler</b>		<b>4 003 503</b>	<b>4 264 341</b>
<b>Finansielle anleggsmidler</b>			
Investering i datterselskap	10	2 524 000	2 524 000
Lån til foretak i samme konsern	10, 11	0	700 000
Andre langsiktige fordringer	11	1 000	161 000
<b>Sum finansielle anleggsmidler</b>		<b>2 525 000</b>	<b>3 385 000</b>
<b>Sum anleggsmidler</b>		<b>6 583 400</b>	<b>7 680 696</b>
<b>Omløpsmidler</b>			
<b>Varer</b>			
Varer		18 201 000	17 545 000
<b>Sum varer</b>		<b>18 201 000</b>	<b>17 545 000</b>
<b>Fordringer</b>			
Kundefordringer	7	1 786 878	1 890 154
Andre kortsiktige fordringer		3 810 706	1 210 453
<b>Sum fordringer</b>		<b>5 597 584</b>	<b>3 100 607</b>
<b>Investeringer</b>			
<b>Sum investeringer</b>		<b>0</b>	<b>0</b>
<b>Bankinnskudd, kontanter og lignende</b>			
Bankinnskudd, kontanter og lignende	12	15 543 909	6 947 149
<b>Sum bankinnskudd, kontanter og lignende</b>		<b>15 543 909</b>	<b>6 947 149</b>



## Balanse

Beløp i: NOK	Note	2023	2022
Sum omløpsmidler		39 342 493	27 592 756
<b>SUM EIENDELER</b>		<b>45 925 893</b>	<b>35 273 452</b>
<b>BALANSE - EGENKAPITAL OG GJELD</b>			
<b>Egenkapital</b>			
<b>Innskutt egenkapital</b>			
Aksjekapital	13, 14	700 000	700 000
<b>Sum innskutt egenkapital</b>		<b>700 000</b>	<b>700 000</b>
<b>Opptjent egenkapital</b>			
Annen egenkapital	14	11 694 418	10 622 588
<b>Sum opptjent egenkapital</b>		<b>11 694 418</b>	<b>10 622 588</b>
<b>Sum egenkapital</b>		<b>12 394 418</b>	<b>11 322 588</b>
<b>Gjeld</b>			
<b>Langsiktig gjeld</b>			
<b>Sum avsetninger for forpliktelser</b>		<b>0</b>	<b>0</b>
<b>Annen langsiktig gjeld</b>		<b>0</b>	<b>0</b>
<b>Sum annen langsiktig gjeld</b>		<b>0</b>	<b>0</b>
<b>Sum langsiktig gjeld</b>		<b>0</b>	<b>0</b>
<b>Kortsiktig gjeld</b>			
Leverandørgjeld		5 595 491	6 880 235
Betalbar skatt	8, 9	329 993	353 428
Skyldige offentlige avgifter	12	5 382 031	3 682 380
Kortsiktig konserngjeld	10	15 000 000	7 500 000
Annen kortsiktig gjeld		7 223 961	5 534 820
<b>Sum kortsiktig gjeld</b>		<b>33 531 476</b>	<b>23 950 863</b>
<b>Sum gjeld</b>		<b>33 531 476</b>	<b>23 950 863</b>
<b>SUM EGENKAPITAL OG GJELD</b>		<b>45 925 894</b>	<b>35 273 451</b>



## Balanse

<b>Beløp i: NOK</b>	<b>Note</b>	<b>2023</b>	<b>2022</b>
---------------------	-------------	-------------	-------------

---



## Brønnøysundregistrene

### ÅRSREGNSKAP FOR REGNSKAPSÅRET 2023 - GENERELL INFORMASJON

Journalnummer: 2024 613647

#### Enheten

Organisasjonsnummer: 940 108 454  
Organisasjonsform: Aksjeselskap  
Foretaksnavn: MIKO TRADING AS  
Forretningsadresse: Kongsveien 94  
1177 OSLO

#### Regnskapsår

Årsregnskapets periode: 01.01.2023 - 31.12.2023

#### Konsern

Morselskap i konsern: Ja  
Konsernregnskap lagt ved: Nei

#### Regnskapsregler

Regler for små foretak benyttet: Nei  
Benyttet ved utarbeidelsen av  
årsregnskapet til selskapet: Regnskapslovens alminnelige regler

#### Årsregnskapet fastsatt av kompetent organ

Bekreftet av representant for selskapet: Jan-Eirik Hansen  
Dato for fastsettelse av årsregnskapet: 20.03.2024

#### Revisjon

Ekstern autorisert regnskapsfører har i løpet av regnskapsåret bistått ved den løpende regnskapsføringen eller utført andre tjenester for selskapet enn å utarbeide årsregnskapet: Ja

#### Grunnlag for avgivelse

År 2023: Årsregnskap er elektronisk innlevert.  
År 2022: Tall er hentet fra elektronisk innlevert årsregnskap fra 2023.

*Det er ikke krav til at årsregnskapet m.v. som sendes til Regnskapsregisteret er undertegnet. Kontrollen på at dette er utført ligger hos revisor/enhetens øverste organ. Sikkerheten ivaretas ved at innsender har rolle/rettighet for innsending av årsregnskapet via Altinn, og ved at det bekreftes at årsregnskapet er fastsatt av kompetent organ.*

Brønnøysundregistrene, 11.07.2024



Organisasjonsnr: 940 108 454  
MIKO TRADING AS

## RESULTATREGNSKAP

<b>Beløp i: NOK</b>	<b>Note</b>	<b>2023</b>	<b>2022</b>
<b>RESULTATREGNSKAP</b>			
<b>Inntekter</b>			
Salgsinntekt		181 287 674	148 901 490
<b>Sum inntekter</b>		<b>181 287 674</b>	<b>148 901 490</b>
<b>Kostnader</b>			
Varekostnad		115 029 268	95 516 834
Lønnskostnad	1, 2, 3,	26 851 129	23 735 468
Avskrivning på varige driftsmidler og immaterielle eiendeler	5	1 042 050	1 048 754
Annen driftskostnad	6, 7	21 992 060	19 630 417
<b>Sum kostnader</b>		<b>164 914 507</b>	<b>139 931 473</b>
<b>Driftsresultat</b>		<b>16 373 167</b>	<b>8 970 017</b>
<b>Finansinntekter og finanskostnader</b>			
Annen renteinntekt		43 353	752
Annen finansinntekt		20 186	51 294
<b>Sum finansinntekter</b>		<b>63 539</b>	<b>52 046</b>
Annen rentekostnad		11 448	21 044
Annen finanskostnad		46 978	0
<b>Sum finanskostnader</b>		<b>58 426</b>	<b>21 044</b>
<b>Netto finans</b>		<b>5 113</b>	<b>31 002</b>
<b>Resultat før skattekostnad</b>		<b>16 378 280</b>	<b>9 001 019</b>
Skattekostnad	8, 9	3 606 451	1 986 359
<b>Årsresultat</b>		<b>12 771 829</b>	<b>7 014 660</b>
<b>Overføringer og disponeringer</b>			
Avgitt konsernbidrag		11 700 000	5 850 000
Annen egenkapital		1 071 830	1 164 660
<b>Sum overføringer og disponeringer</b>		<b>12 771 830</b>	<b>7 014 660</b>



Organisasjonsnr: 940 108 454  
MIKO TRADING AS

## BALANSE

<u>Beløp i: NOK</u>	<u>Note</u>	<u>2023</u>	<u>2022</u>
<b>BALANSE - EIENDELER</b>			
<b>Anleggsmidler</b>			
<b>Immaterielle eiendeler</b>			
Utsatt skattefordel	8, 9	54 897	31 355
<b>Sum immaterielle eiendeler</b>		<b>54 897</b>	<b>31 355</b>
<b>Varige driftsmidler</b>			
Tomter, bygninger og annen fast eiendom	5	598 666	635 324
Maskiner og anlegg	5	415 968	219 167
Driftsløsøre, inventar, verktøy, kontormaskiner, ol.	5	2 988 869	3 409 850
<b>Sum varige driftsmidler</b>		<b>4 003 503</b>	<b>4 264 341</b>
<b>Finansielle anleggsmidler</b>			
Investering i datterselskap	10	2 524 000	2 524 000
Lån til foretak i samme konsern	10, 11	0	700 000
Andre langsiktige fordringer	11	1 000	161 000
<b>Sum finansielle anleggsmidler</b>		<b>2 525 000</b>	<b>3 385 000</b>
<b>Sum anleggsmidler</b>		<b>6 583 400</b>	<b>7 680 696</b>
<b>Omløpsmidler</b>			
<b>Varer</b>			
Varer		18 201 000	17 545 000
<b>Sum varer</b>		<b>18 201 000</b>	<b>17 545 000</b>
<b>Fordringer</b>			
Kundefordringer	7	1 786 878	1 890 154
Andre kortsiktige fordringer		3 810 706	1 210 453
<b>Sum fordringer</b>		<b>5 597 584</b>	<b>3 100 607</b>
<b>Investeringer</b>			
<b>Sum investeringer</b>		<b>0</b>	<b>0</b>
<b>Bankinnskudd, kontanter og lignende</b>			
Bankinnskudd, kontanter og lignende	12	15 543 909	6 947 149
<b>Sum bankinnskudd, kontanter og lignende</b>		<b>15 543 909</b>	<b>6 947 149</b>
<b>Sum omløpsmidler</b>		<b>39 342 493</b>	<b>27 592 756</b>



<b>SUM EIENDELER</b>		<b>45 925 893</b>	<b>35 273 452</b>
<b>BALANSE - EGENKAPITAL OG GJELD</b>			
<b>Egenkapital</b>			
<b>Innskutt egenkapital</b>			
Aksjekapital	13, 14	700 000	700 000
<b>Sum innskutt egenkapital</b>		<b>700 000</b>	<b>700 000</b>
<b>Opptjent egenkapital</b>			
Annen egenkapital	14	11 694 418	10 622 588
<b>Sum opptjent egenkapital</b>		<b>11 694 418</b>	<b>10 622 588</b>
<b>Sum egenkapital</b>		<b>12 394 418</b>	<b>11 322 588</b>
<b>Gjeld</b>			
<b>Langsiktig gjeld</b>			
Sum avsetninger for forpliktelser		0	0
Annen langsiktig gjeld		0	0
<b>Sum annen langsiktig gjeld</b>		<b>0</b>	<b>0</b>
<b>Sum langsiktig gjeld</b>		<b>0</b>	<b>0</b>
<b>Kortsiktig gjeld</b>			
Leverandørgjeld		5 595 491	6 880 235
Betalbar skatt	8, 9	329 993	353 428
Skyldige offentlige avgifter	12	5 382 031	3 682 380
Kortsiktig konserngjeld	10	15 000 000	7 500 000
Annen kortsiktig gjeld		7 223 961	5 534 820
<b>Sum kortsiktig gjeld</b>		<b>33 531 476</b>	<b>23 950 863</b>
<b>Sum gjeld</b>		<b>33 531 476</b>	<b>23 950 863</b>
<b>SUM EGENKAPITAL OG GJELD</b>		<b>45 925 894</b>	<b>35 273 451</b>



Organisasjonsnr: 940 108 454  
MIKO TRADING AS

NOTEOPPLYSNINGER - SELSKAP - alle poster oppgitt i hele tall

## Note

### Regnskapsprinsipper

Årsregnskapet er satt opp i samsvar med regnskapsloven og god regnskapssikk. 1-1 Driftsinntekter Inntektsføring ved salg av varer skjer på leveringsidspunktet. Tjenester inntektsføres etter hver som de leveres. 1-2 Skatt Skattekostnaden i resultatregnskapet omfatter både periodens betalbare skatt og endring i utsatt skatt. Utsatt skatt er beregnet med 22 % på grunnlag av de midlertidige forskjeller som eksisterer mellom regnskapsmessige og skattemessige verdier, samt ligningsmessig underskudd til fremføring ved utgangen av regnskapsåret. Skatteøkende og skattereduserende midlertidige forskjeller som reverseres eller kan reverseeres i samme periode er utlignet og nettoført. 1-3 Klassifisering og vurdering av balanseposter Anleggsmidler omfatter eiendeler bestemt til varig eie og bruk. Anleggsmidler er vurdert til anskaffelseskost. Varige driftsmidler balanseføres og avskrives over driftmidlets økonomiske levetid. Varige driftsmidler nedskrives til gjennvinnbart beløp ved verdifall som forventes ikke å være forbigående. Gjennvinnbart beløp er det høyeste av netto salgsverdi og verdi i bruk. Verdi i bruk er nåverdi av fremtidsige kontantstrømmer knyttet til eiendelen. Nedskrivningen reverseres når grunnlaget for nedskrivningen ikke lenger er til stede. Omløpsmidler og kortsiktig gjeld omfatter normalt poster som forfaller til betaling innen ett år etter balansedagen, samt poster som knytter seg til varekretsløpet. Omløpsmidler vurderes til laveste verdi av anskaffelseskost og antatt virkelig verdi. 1-4 Fordringer Kundefordringer og andre fordringer oppføres til pålydende etter fradrag for avsetning til forventet tap. Avsetning til tap gjøres på grunnlag av en individuell vurdering av de enkelte fordringene. 1-5 Varer Varer er vurdert til det laveste av anskaffelseskost og netto salgsverdi. 1-6 Datterselskaper Datterselskaper vurderes etter kostmetoden. Konsernbidrag til datterselskaper, med fradrag for skatt, føres som økt kostpris for aksjene. Utbytte eller konsernbidrag fra datterselskaper inntektsføres samme år som det avsetes i datterselskapet. 1-7 Kontantstrømpoppstilling Kontantstrømpoppstilling utarbeides etter den indirekte metoden. Kontanter og kontantekvivalenter omfatter kontanter, bankinnskudd og andre kortsiktige, likvide plasseringer som umiddelbart om med uvesentlig kursrisiko kan konverteres til kjente kontantbeløp og med forfallsdato kortere enn tre måneder fra anskaffelsesdato.

## Note

Antall årsverk i regnskapsåret  
30.00

## Note

1

### Spesifisering av resultatregnskapet

#### Lønnskostnader

<u>Lønn</u>	<u>Årets</u>	<u>Fjorårets</u>
-------------	--------------	------------------



	22134546.00	19670177.00
<u>Folketrygdavgift</u>	<u>Årets</u>	<u>Fjorårets</u>
	3532934.00	2933974.00
<u>Pensjonskostnader</u>	<u>Årets</u>	<u>Fjorårets</u>
	767224.00	820302.00
<u>Andre ytelser</u>	<u>Årets</u>	<u>Fjorårets</u>
	416425.00	311015.00
<u>Sum lønnskostnader</u>	<u>Årets</u>	<u>Fjorårets</u>
	26851129.00	23735468.00

## Note

### Ekstraordinære inntekter og kostnader

<u>Sum</u>	<u>Beløp</u>
------------	--------------

<u>Balanseført verdi 31.12.</u>	<u>Varige driftsmidler</u>	<u>Immaterielle eiend.</u>
---------------------------------	----------------------------	----------------------------

## Note

10

**Konsern, tilknyttet selskap m.v.**

**Investeringsregnskap som regnskapsføres etter egenkapitalmetoden**

### Konsernregnskap

Virksomheten inngår i konsolideringen til morselskapets konsernregnsk.: Ja

### Morselskapet sitt navn

Miko AS

### Forretningskontor for morselskapet

Oslo

Datterselskap er utelatt fra konsolideringen: Nei

**Begrunnelse for at datterselskap er utelatt fra konsolideringen**

**Konsern, tilknyttet selskap m.v. - fordringer og gjeld**

### Fordringer

<u>Samlet beløp - foretak i samme konsern</u>	<u>Årets</u>	<u>Fjorårets</u>
	0.00	700000.00
<u>Samlet beløp - tilknyttet selskap</u>	<u>Årets</u>	<u>Fjorårets</u>
<u>Samlet beløp - foretak i samme konsern</u>	<u>Årets</u>	<u>Fjorårets</u>



## Kortsiktig gjeld

<u>Samlet beløp - foretak i samme konsern</u>	<u>Årets</u>	<u>Fjorårets</u>
	15000000.00	7500000.00

<u>Samlet beløp - felles kontrollert virksomhet</u>	<u>Årets</u>	<u>Fjorårets</u>
---	--------------	------------------

## Samlet forpliktelse til fordel for foretak i samme konsern

<u>Pantstillelse</u>	<u>Beløp</u>
----------------------	--------------

<u>Annen sikkerhetsstillelse</u>	<u>Beløp</u>
	20300000.00

## Mer om tilknyttet selskap/datterselskap

Note  
11

## Fordringer

Fordringer som forfaller senere enn ett år etter regnskapsårets slutt  
1000.00

## Mer om fordringer

Note

Virkelig verdi og resultatført verdiendr. i perioden, finansielle instrumenter

## Mer om finansielle instrumenter

## Beskrivelse av finansielle derivater

<u>Beholdning av egne aksjer</u>	<u>Antall</u>	<u>Pålydende</u>	<u>Andel av aksjek.</u>
----------------------------------	---------------	------------------	-------------------------

Note

## Gjeld

Gjeld som forfaller til betaling mer enn fem år etter regnskapsårets slutt

Gjeld sikret ved pant eller lignende sikkerhet i eiendeler

Balanseført verdi av de pantsatte eiendeler  
18201000.00

Summen av garantiforpliktelser som ikke er regnskapsført  
22300000.00

Garantiforpliktelser som er sikret ved pant



**Mer om gjeld**

**Note**

3

**Lån og sikkerhetsstillelse til medlemmer**

Er det gitt lån eller sikkerhetsstillelse til ledende personer: Nei

**Opplysninger om:**

**Medlemmer av:**

**Mer om lån og sikkerhetsstillelse**



Årsoppgjør for

**MIKO TRADING AS**

940108454

01.01.2023 - 31.12.2023

Innhold	Side
Resultatregnskap	2
Eiendeler	3
Egenkapital og gjeld	4
Kontantstrømoppstilling	5



MIKO TRADING AS  
940 108 454

## Resultatregnskap

	Note	2023	2022
<b>Driftsinntekter</b>			
Salgsinntekt		181 287 674	148 901 490
<b>Sum driftsinntekter</b>		<b>181 287 674</b>	<b>148 901 490</b>
<b>Driftskostnader</b>			
Varekostnad		-115 029 268	-95 516 834
Lønnskostnad	1, 2, 3, 4	-26 851 129	-23 735 468
Avskrivning på varige driftsmidler og immaterielle eiendeler	5	-1 042 050	-1 048 754
Annen driftskostnad	6, 7	-21 992 060	-19 630 417
<b>Sum driftskostnader</b>		<b>-164 914 507</b>	<b>-139 931 473</b>
<b>Driftsresultat</b>		<b>16 373 167</b>	<b>8 970 017</b>
<b>Finansinntekter</b>			
Annen renteinntekt		43 353	752
Annen finansinntekt		20 186	51 294
<b>Sum finansinntekter</b>		<b>63 539</b>	<b>52 047</b>
<b>Finanskostnader</b>			
Annen rentekostnad		-11 448	-21 044
Annen finanskostnad		-46 978	0
<b>Sum finanskostnader</b>		<b>-58 425</b>	<b>-21 044</b>
<b>Netto finans</b>		<b>5 114</b>	<b>31 002</b>
<b>Resultat før skattekostnad</b>		<b>16 378 281</b>	<b>9 001 019</b>
Skattekostnad	8, 9	-3 606 451	-1 986 359
<b>Årsresultat</b>		<b>12 771 830</b>	<b>7 014 660</b>
<b>Overføringer</b>			
Avgitt konsernbidrag		11 700 000	5 850 000
Annen egenkapital		1 071 830	1 164 660
<b>Sum overføringer</b>		<b>12 771 830</b>	<b>7 014 660</b>



MIKO TRADING AS  
940 108 454

## Balanse 31.12

	Note	2023	2022
<b>EIENDELER</b>			
<b>Anleggsmidler</b>			
<b>Immaterielle eiendeler</b>			
Utsatt skattefordel	8, 9	54 897	31 355
<b>Sum immaterielle eiendeler</b>		<b>54 897</b>	<b>31 355</b>
<b>Varige driftsmidler</b>			
Tomter, bygninger og annen fast eiendom	5	598 666	635 324
Maskiner og anlegg	5	415 968	219 167
Driftsløsøre, inventar, verktøy, kontormaskiner, ol.	5	2 988 869	3 409 850
<b>Sum varige driftsmidler</b>		<b>4 003 504</b>	<b>4 264 340</b>
<b>Finansielle anleggsmidler</b>			
Investering i datterselskap	10	2 524 000	2 524 000
Lån til foretak i samme konsern	10, 11	0	700 000
Andre langsiktige fordringer	11	1 000	161 000
<b>Sum finansielle anleggsmidler</b>		<b>2 525 000</b>	<b>3 385 000</b>
<b>Sum anleggsmidler</b>		<b>6 583 401</b>	<b>7 680 695</b>
<b>Omløpsmidler</b>			
<b>Varer</b>			
Varer		18 201 000	17 545 000
<b>Sum varer</b>		<b>18 201 000</b>	<b>17 545 000</b>
<b>Fordringer</b>			
Kundefordringer	7	1 786 878	1 890 154
Andre kortsiktige fordringer		3 810 706	1 210 453
<b>Sum fordringer</b>		<b>5 597 584</b>	<b>3 100 607</b>
<b>Bankinnskudd, kontanter og lignende</b>			
Bankinnskudd, kontanter og lignende	12	15 543 909	6 947 149
<b>Sum bankinnskudd, kontanter og lignende</b>		<b>15 543 909</b>	<b>6 947 149</b>
<b>Sum omløpsmidler</b>		<b>39 342 492</b>	<b>27 592 755</b>
<b>SUM EIENDELER</b>		<b>45 925 893</b>	<b>35 273 450</b>




MIKO TRADING AS  
940 108 454

## Balanse 31.12


	Note	2023	2022
<b>EGENKAPITAL OG GJELD</b>			
<b>Egenkapital</b>			
<b>Innskutt egenkapital</b>			
Selskapskapital	13, 14	700 000	700 000
<b>Sum innskutt egenkapital</b>		<b>700 000</b>	<b>700 000</b>
<b>Opptjent egenkapital</b>			
Annen egenkapital	14	11 694 418	10 622 588
<b>Sum opptjent egenkapital</b>		<b>11 694 418</b>	<b>10 622 588</b>
<b>Sum egenkapital</b>		<b>12 394 418</b>	<b>11 322 588</b>
<b>Gjeld</b>			
<b>Kortsiktig gjeld</b>			
Leverandørgjeld		5 595 491	6 880 235
Betalbar skatt	8, 9	329 993	353 428
Skyldige offentlige avgifter	12	5 382 031	3 682 380
Kortsiktig konserngjeld	10	15 000 000	7 500 000
Annen kortsiktig gjeld		7 223 961	5 534 820
<b>Sum kortsiktig gjeld</b>		<b>33 531 476</b>	<b>23 950 863</b>
<b>Sum gjeld</b>		<b>33 531 476</b>	<b>23 950 863</b>
<b>SUM EGENKAPITAL OG GJELD</b>		<b>45 925 893</b>	<b>35 273 450</b>

Oslo, 20.03.2024

  
Jan-Eirik Hansen  
styrets leder

  
Tore Andre Nilsen  
styremedlem

  
Nicolai Michelsen  
styremedlem

  
Thomas Michelsen  
styremedlem / daglig leder



MIKO TRADING AS  
940 108 454

## Kontantstrømoppstilling

	2023	2022
<b>Kontantstrømmer fra operasjonelle aktiviteter</b>		
Resultat før skattekostnad	16 378 281	9 001 019
- Periodens betalte skatt	353 428	229 440
+ Ordinære avskrivninger	1 042 050	1 048 754
+/- Endring i varelager	-656 000	-2 475 000
+/- Endring i kundefordringer	103 276	-394 420
+/- Endring i leverandørgjeld	-1 284 745	1 531 988
+/- Endring i andre tidsavgrensningsposter	-6 711 460	-8 056 658
= Netto kontantstrøm fra operasjonelle aktiviteter	8 517 973	426 243
<b>Kontantstrømmer fra investeringsaktiviteter</b>		
- Utbetalinger ved kjøp av varige driftsmidler	781 213	4 098 800
- Utbetalinger ved kjøp av aksjer og andeler	0	514 000
- Utbetalinger ved kjøp av andre investeringer	-860 000	466 331
= Netto kontantstrøm fra investeringsaktiviteter	78 787	-5 079 131
<b>Kontantstrømmer fra finansieringsaktiviteter</b>		
= Netto kontantstrøm fra finansieringsaktiviteter	0	0
= Netto endring i kontanter mv	8 596 760	-4 652 888
+ Beholdning av kontanter ved årets begynnelse	6 947 149	11 600 037
= Kontantbeholdning ved årets utgang	15 543 909	6 947 149
<b>Kontantbeholdning mv framkommer slik:</b>		
Kontanter og bankinnskudd ved årets utgang	14 471 943	5 867 360
Skattetrekkinnskudd o.l. ved årets utgang	1 071 966	1 079 789
= Beholdning av kontanter mv ved årets utgang	15 543 909	6 947 149



## **Note 1 Regnskapsprinsipper**

### **Note 1 Regnskapsprinsipper**

Årsregnskapet er satt opp i samsvar med regnskapsloven og god regnskapsskikk.

#### **1-1 Driftsinntekter**

Inntektsføring ved salg av varer skjer på leveringstidspunktet. Tjenester inntektsføres etter hvert som de leveres.

#### **1-2 Skatt**

Skattekostnaden i resultatregnskapet omfatter både periodens betalbare skatt og endring i utsatt skatt. Utsatt skatt er beregnet med 22 % på grunnlag av de midlertidige forskjeller som eksisterer mellom regnskapsmessige og skattemessige verdier, samt ligningsmessig underskudd til fremføring ved utgangen av regnskapsåret. Skatteøkende og skattereduserende midlertidige forskjeller som reverseres eller kan reversere i samme periode er utlignet og nettoført.

#### **1-3 Klassifisering og vurdering av balanseposter**

Anleggsmidler omfatter eiendeler bestemt til varig eie og bruk. Anleggsmidler er vurdert til anskaffelseskost. Varige driftsmidler balanseføres og avskrives over driftsmidlets økonomiske levetid. Varige driftsmidler nedskrives til gjenvinnbart beløp ved verdifall som forventes ikke å være forbigående. Gjenvinnbart beløp er det høyeste av netto salgsverdi og verdi i bruk. Verdi i bruk er nåverdi av fremtidige kontantstrømmer knyttet til eiendelen. Nedskrivningen reverseres når grunnlaget for nedskrivningen ikke lenger er til stede.

Omløpsmidler og kortsiktig gjeld omfatter normalt poster som forfaller til betaling innen ett år etter balansedagen, samt poster som knytter seg til varekretsløpet. Omløpsmidler vurderes til laveste verdi av anskaffelseskost og antatt virkelig verdi.

#### **1-4 Fordringer**

Kundefordringer og andre fordringer oppføres til pålydende etter fradrag for avsetning til forventet tap. Avsetning til tap gjøres på grunnlag av en individuell vurdering av de enkelte fordringene.

#### **1-5 Varer**

Varer er vurdert til det laveste av anskaffelseskost og netto salgsverdi.

#### **1-6 Datterselskaper**

Datterselskaper vurderes etter kostmetoden. Konsernbidrag til datterselskap, med fradrag for skatt, føres som økt kostpris for aksjene. Utbytte eller konsernbidrag fra datterselskap inntektsføres samme år som det avsettes i datterselskapet.

#### **1-7 Kontantstrømpoppstilling**

Kontantstrømpoppstilling utarbeides etter den indirekte metoden. Kontanter og kontantekvivalenter omfatter kontanter, bankinnskudd og andre kortsiktige, likvide plasseringer som umiddelbart og med uvesentlig kursrisiko kan konverteres til kjente kontantbeløp og med forfallsdato kortere enn tre måneder fra anskaffelsesdato.



## Note 1 Lønnskostnader

Lønnskostnader	2023	2022
Lønn	22 134 546	19 670 177
Arbeidsgiveravgift	3 532 934	2 933 974
Pensjonskostnader	767 224	820 302
Andre lønnsrelaterte ytelser	416 425	311 015
Sum	26 851 129	23 735 468

Selskapet har i 2023 sysselsatt 30 årsverk.

## Note 2 Obligatorisk tjenstepensjon

Selskapet er pliktig til å ha tjenstepensjonsordning etter lov om obligatorisk tjenstepensjon.

Selskapets pensjonsordninger tilfredstiller kravene i denne loven.

## Note 3 Lån og sikkerhetsstillelse til ledende personer, elere med videre

### Daglig leder og styret

Det er ikke utbetalt lønn eller annen godtgjørelse til styret. Det er ikke gitt lån eller sikkerhetsstillelse til daglig leder, styrets leder eller andre nærstående parter i 2023. Selskapet har ingen avtalefestet forpliktelse overfor daglig leder ved fratredelse eller styret ved opphør av styreverv.

## Note 4 Ytelser til ledende personer

### Ytelser til ledende personer

	Daglig leder
Lønn	1 981 425
Pensjonskostnader	98 751
Annen godtgjørelse	107 975
Sum	2 188 151

## Note 5 Varige driftsmidler

	Driftsløse, inventar o.l.	Maskiner og anlegg	Tomter, bygninger og fast eiendom	Immaterielle eiendeler	Sum
Anskaffelseskost 01.01.	7 511 410	597 600	830 470	30 000	8 969 480
Tilgang	447 836	333 377	-	-	781 213
Avgang	-	-	-	-	-
Anskaffelseskost 31.12.	7 959 246	930 977	830 470	30 000	9 750 693
Akkumulerte avskrivninger 01.01.	-4 081 559	-398 435	-195 146	-30 000	-4 705 140
Akkumulerte avskrivninger 31.12.	-4 970 377	-515 009	-231 804	-30 000	-5 747 190
Balanseført verdi pr. 31.12.	2 988 869	415 968	598 666	-	4 003 504
Årets avskrivninger	888 818	116 574	36 658	-	1 042 050
Avskrivningsperiode	20 %	20	4-10 %	20 %	

Driftsmidler avskrives med en årlig prosentsats etter saldometoden basert på estimert levetid.



## Note 6 Revisjon

	2023	2022
Godtgjørelse til revisor (Ekskl merverdiavgift)		
Godtgjørelse for lovpålagt revisjon	73 935	67 375
Godtgjørelse for årsregnskap og noter	24 975	23 625
Godtgjørelse for attestasjonstjenester	1 850	1 750
Godtgjørelse for andre tjenester utenfor revisjon	1 855	3 525
Godtgjørelse for skatterådgivning	7 400	7 000
<b>Sum godtgjørelse til revisor</b>	<b>110 015</b>	<b>103 275</b>

## Note 7 Kundefordringer

	2023	2022
Utestående kundefordringer 31.12	1 786 878	1 890 154
Oppptjent, ikke fakturerte inntekter	-	-
Tapsavsetning kundefordringer	-	-
<b>Sum kundefordringer 31.12.</b>	<b>1 786 878</b>	<b>1 890 154</b>

Konstaterte tap på kundefordringer

## Note 8 Spesifisering av skatt

Årets skattekostnad fordeler seg på:	2023	2022
Betalbar skatt	329 993	353 428
Endring i utsatt skatt i balansen	-23 542	-17 069
Skatt på konsernbidrag	3 300 000	1 650 000
<b>Sum skattekostnad</b>	<b>3 606 451</b>	<b>1 986 359</b>

Beregning av årets skattegrunnlag:	2023	2022
Resultat før skattekostnad	16 378 281	9 001 019
Permanente forskjeller	14 679	27 887
Endring i midlertidige forskjeller	107 008	77 586
<b>Årets skattegrunnlag</b>	<b>16 499 968</b>	<b>9 106 492</b>

Betalbar skatt(+) / Skatt til gode (-)	3 629 993	2 003 428
Skatt på konsernbidrag	-3 300 000	-1 650 000
<b>Betalbar skatt(+) / Skatt til gode (-) i balansen</b>	<b>329 993</b>	<b>353 428</b>

Beregning av skattekostnad:	2023	2022
Skatt av resultat før skatt (22 %)	3 603 222	1 980 224
Permanente forskjeller (22 %)	3 229	6 135
<b>Beregnet skattekostnad</b>	<b>3 606 451</b>	<b>1 986 359</b>

Effektiv skattesats	22,0 %	22,1 %
---------------------	--------	--------



## Note 9 Midlertidig forskjeller - utsatt skatt/skattefordel

Beregning av utsatt skatt:	2023	2022	Endring
Anleggsmidler	-249 533	-142 993	106 540
Omløpsmidler	-	468	468
Midlertidige forskjeller	-249 533	-142 525	107 008
Skattemessig underskudd	-	-	-
Sum grunnlag for utsatt skattefordel	-249 533	-142 525	107 008
Utsatt skatt (+) / Utsatt skattefordel (-)	-54 897	-31 355	23 543

## Note 10 Konsern

Datterselskap	Eierandel	Stemme andel	Antall aksjer	Kostpris	Balansført verdi	Konsern-bidrag
Havaristen AS	100 %	100 %	100	500 000	500 000	-
Spotmarked AS	100 %	100 %	21 000	1 224 000	1 224 000	-
Svago AS	100 %	100 %	800 000	800 000	800 000	-
<b>Totalt</b>				<b>2 524 000</b>	<b>2 524 000</b>	<b>-</b>

Investeringer i datterselskaper er bokført etter kostmetoden.

### Opplysninger om organisasjonsnummer og forretningskontor:

Datterselskaper	Org.nr.	Forretnings kontor	Egenkapital 31.12.2023	Årsresultat 2023
Havaristen AS	940 108 454	Oslo	2 602 309	151 007
Spotmarked AS	925 040 479	Larvik	2 979 216	974 742
Svago AS	924 924 853	Oslo	784 556	68 203
<b>Sum</b>			<b>6 366 081</b>	<b>1 193 952</b>

	Fordringer	
	2023	2022
Fordring Spotmarked AS	-	700 000
Fordringer på foretak i samme konsern	-	700 000

	Gjeld	
	2023	2022
Avgitt konsernbidrag Miko AS	15 000 000	7 500 000
Gjeld til foretak i samme konsern	15 000 000	7 500 000

## Note 11 Fordringer

	2023	2022
Fordringer som forfaller senere enn ett år etter regnskapsårets slutt	1 000	1 000



## Note 12: Bankinnskudd, pantsettelse og garantier

	2023	2022
<b>Kontanter og Bankinnskudd</b>		
Kontanter og bankinnskudd, ikke bundne midler	14 471 943	5 867 360
Bundne midler	1 071 966	1 079 789
<b>Sum bankinnskudd 31.12.</b>	<b>15 543 909</b>	<b>6 947 149</b>
Skyldig forskuddstrekk	1 049 411	1 057 234
<b>Bevilgede trekkrettigheter</b>	<b>2023</b>	<b>2022</b>
Benyttet trekkrettighet kassekreditt 31.12.	-	-
Ubenyttet trekkrettighet kassekreditt 31.12.	-	2 000 000
<b>Sum trekkrettighet kassekreditt 31.12.</b>	<b>-</b>	<b>2 000 000</b>
<b>Balansført verdi av pantsatte eiendeler</b>	<b>2023</b>	<b>2022</b>
Varelager (note 2)	-	17 545 000
<b>Sum</b>	<b>-</b>	<b>17 545 000</b>
	<b>2023</b>	<b>2022</b>
Selvskyldnerkausjon (garanti) gitt til Miko AS	10 300 000	20 300 000

## Note 13: Antall aksjer, aksjeeiere m.v.

Aksjekapital	Antall	Pålydende	Balansført
Ordinære aksjer	7 000	100	700 000

Alle aksjene gir samme rettigheter i selskapet.

Aksjonærer	Aksjer	Eierandel
Miko AS	7 000	100,0 %
<b>Totalt antall aksjer</b>	<b>7 000</b>	<b>100,0 %</b>

Morselskap Miko AS har hovedkontor i Oslo. Det utarbeides konsernregnskap for konsernet.

## Note 14: Egenkapital

	Aksje- kapital	Annen EK	Sum
<b>Egenkapital 01.01.</b>	<b>700 000</b>	<b>10 622 588</b>	<b>11 322 588</b>
Årets resultat	-	12 771 830	12 771 830
Konsernbidrag	-	-11 700 000	-11 700 000
<b>Egenkapital 31.12</b>	<b>700 000</b>	<b>11 694 418</b>	<b>12 394 418</b>

## Note 15: Varelager

	2023	2022
Beholdning innkjøpte varer for videresalg	18 201 000	17 545 000
Ukurans	-	-
<b>Sum varelager per 31.12.</b>	<b>18 201 000</b>	<b>17 545 000</b>



## MIKO TRADING AS STYRETS ÅRSBERETNING 2023

Miko Trading er et selskap med hovedkontor i Oslo. Miko Trading gjenvinner skadde varepartier, kjøper overproduerte varer samt feilproduerte varer. Varene omsettes gjennom vår butikk «Havaristen» i Ytre Enebakk samt i nettbutikken havaristen.no

Virksomheten startet i 1972. Selskapet har opparbeidet en stor kontaktflate og et tillitsforhold til renommerte forsikringsselskaper i hele Europa. En tilsvarende kontaktflate og tillitsforhold er opparbeidet til spesialvirksomheter som bearbeider alle slags skadde varer. Eksempler på skadde varepartier er muggen kaffe, nøtter med mark, rustet stål, vannskadet kunstgjødse, forurenset krydder etc.

Virksomhetens forretningsidé og strategi er å være ledende innen kjøp, salg og bearbeiding av skadete varer, overskuddsproduksjon, feilproduksjon og utgåtte varer. Bærekraft og sirkulær økonomi er blitt dagligdagse uttrykk og virksomheten har i 2023 jobbet aktivt med å markedsføre at vårt mål til et bærekraftig samfunn er å redde og forlenge levetiden til skadde og ukurante varer.

Selskapet har hatt en økning i omsetningen på 22% fra 2022 til 2023. Resultatgraden i 2023 er på 9,0%. Selskapet har en egenkapitalandel på 27%. Likviditeten er god. Utviklingen i omsetning, resultatgrad og egenkapitalandel er som forventet.

Styret har forventninger om videre vekst. Resultatgraden forventes å ligge på samme nivå som forrige år. Styret mener det ikke vil være behov for lånefinansiering eller annen tilførsel av kapital.

Styret mener at årsregnskapet gir et rettviseende bilde av selskapets eiendeler og gjeld, finansielle stilling og resultat.

Økende konkurranse fra nye aktører vil ha innflytelse på forventet vekst, men oppfattes ikke som en trussel for opparbeidede markedsandeler.

Forskning og utvikling er integrert i den daglige drift og kommer derfor ikke særskilt til uttrykk i regnskapet. Det gir imidlertid utslag i form av forbedrede rutiner og verktøy for vurdering og håndtering av skadet gods.

Årsregnskapet for 2023 er satt opp under forutsetning av fortsatt drift. Det bekreftes herved at forutsetningen for fortsatt drift er til stede.

Sykefraværet i selskapet var på totalt 656 dager i 2023, noe som utgjorde 7,2% av total arbeidstid. Korttidsfraværet utgjorde 2,8%. Styret anser dette som for høyt og vil fortsette arbeidet med å redusere antall sykedager.

Det har ikke forekommet eller blitt rapportert alvorlige arbeidsuhell eller ulykker i løpet av året, som har resultert i store materielle skader eller personskader.

Arbeidsmiljøet betraktes som godt, og det iverksettes løpende tiltak for forbedringer.

Selskapet har pr utgangen av året 56 ansatte, av disse er 28 kvinner (50%). Kvinneandelen i administrative stillinger utgjør 33%, mens andelen av kvinner i lederstillinger utgjør 25%.

Gjennomsnittslønn for kvinner og menn i heltidsstillinger utgjorde henholdsvis kr 600.000 og kr 660.000. Selskapet har totalt 26 ansatte i deltidsstillinger, av disse er 13 kvinner. Selskapet har som policy at arbeid av lik verdi skal gi lik lønn.

Selskapet arbeider aktivt, målrettet og planmessig for likestilling innenfor virksomheten. Ved rekruttering, prioriteres personlige kvalifikasjoner fremfor kjønn. Det underrepresenterte kjønn vil i større grad bli oppfordret til å søke. På denne måten vil selskapet forsøke å øke kvinneandelen i lederstillingene.



Bedriften arbeider for å fremme likestilling, sikre like muligheter og rettigheter og hindre diskriminering på grunn av etnisitet, nasjonal opprinnelse, avstamning, hudfarge, språk, religion og livssyn.

Bedriften forurensrer ikke det ytre miljø.

Etter styrets oppfatning gir fremlagt resultatregnskap og balanse med noter uttrykk for virksomhetens resultat for 2023 og økonomiske stilling ved årsskiftet.

Miko Trading AS tilfredsstiller kravene satt opp i Åpenhetsloven. Selskapet vil avgi en redegjørelse i henhold til kravene i loven innen 30.6.2024. Redegjørelsen vil bli gjort tilgjengelig på vår hjemmeside.

Miko Trading AS er dekket av den styreansvarforsikringen som er tegnet av Miko AS med sine datterselskaper. Forsikringen er tegnet hos Tryg Forsikring. Dekningen er for styrets medlemmer pluss adm.dir. Forsikringssummen er inntil 10 mill. NOK.

Det er ikke inntreadd forhold etter regnskapsårets slutt som er av betydning for bedømmelsen av regnskapet.

Virksomheten har for 2023 hatt et overskudd på kr. 12.771.830, som foreslås anvendt ved:

Konsernbidrag	kr 11.700.000
Overført annen egenkapital	kr 1.071.830
Sum disponert	kr 12.771.830

Oslo, 20. mars 2024




Jant-Eirik Hansen  
Styreleder



Thomas Michelsen  
Styremedlem / Daglig leder



Nicolai Michelsen  
Styremedlem



Tore A. Nilsen  
Styremedlem

**VI KJØPER OG GJENVINNER SKADDE VAREPARTIER, OVERSKUDDSVARER, FEILPRODUSERTE VARER  
SAMT UTGÅTTE VARER**



## Lytomt Revisjon AS

Bekkestuveien 19 a  
1357 Bekkestua

Telefon: +(47) 41 17 44 50  
E-mail: [odd.ivar@lytomtrevisjon.no](mailto:odd.ivar@lytomtrevisjon.no)  
[www.lytomtrevisjon.no](http://www.lytomtrevisjon.no)

Til generalforsamlingen i Miko Trading AS

### UAVHENGIG REVISORS BERETNING

#### Uttalelse om revisjonen av årsregnskapet

##### *Konklusjon*

Vi har revidert Miko Trading AS' årsregnskap som viser et overskudd på kr 12 771 830. Årsregnskapet består av balanse per 31. desember 2023, resultatregnskap for regnskapsåret avsluttet per denne datoen og noter til årsregnskapet, herunder et sammendrag av viktige regnskapsprinsipper.

##### Etter vår mening

- Oppfyller årsregnskapet gjeldende lovkrav, og
- Gir årsregnskapet et rettviseende bilde av selskapets finansielle stilling per 31. desember 2023 og av dets resultat og kontantstrømmer for regnskapsåret avsluttet per denne datoen i samsvar med regnskapslovens regler og god regnskapsskikk i Norge

##### *Grunnlag for konklusjonen*

Vi har gjennomført revisjonen i samsvar med de internasjonale revisjonsstandardene «international Standards on Auditing» (ISA-ene). Våre oppgaver og plikter i henhold til disse standardene er beskrevet nedenfor under *Revisors oppgaver og plikter ved revisjon av årsregnskapet*. Vi er uavhengige av selskapet slik det kreves i lov, forskrift og «International Code of Ethics for Professional Accountants» (inkludert internasjonale uavhengighetsstandarder) utstedt av «the International Ethics Standards Board for Accountants» (IESBA-reglene), og vi har overholdt våre øvrige etiske forpliktelser i samsvar med disse kravene. Innhentet revisjonsbevis er etter vår vurdering tilstrekkelig og hensiktsmessig som grunnlag for vår konklusjon.

##### *Øvrig informasjon*

Styret og daglig leder (ledelsen) er ansvarlig for øvrig informasjon i årsberetningen. Vår konklusjon om årsregnskapet ovenfor dekker ikke informasjonen i årsberetningen.

I forbindelse med revisjonen av årsregnskapet er det vår oppgave å lese årsberetningen. Formålet er å vurdere hvorvidt det foreligger vesentlig inkonsistens mellom årsberetningen og årsregnskapet og den kunnskap vi har opparbeidet oss under revisjonen av årsregnskapet, eller hvorvidt informasjon ellers framstår som vesentlig feil. Vi har plikt til å rapportere dersom årsberetningen framstår som vesentlig feil. Vi har ingenting å rapportere i så henseende.

Organisasjonsnummer: 991 404 066 MVA  
Medlem av Den norske Revisorforening



## Lytomt Revisjon AS

### *Ledelsens ansvar for årsregnskapet*

Ledelsen er ansvarlig for å utarbeide årsregnskapet og for at det gir et rettviseende bilde i samsvar med regnskapslovens regler og god regnskapsskikk i Norge. Ledelsen er også ansvarlig for slik intern kontroll som den finner nødvendig for å kunne utarbeide et årsregnskap som ikke inneholder vesentlig feilinformasjon, verken som følge av misligheter eller utilsiktede feil.

Ved utarbeidelse av årsregnskapet må ledelsen ta standpunkt til selskapets evne til fortsatt drift og opplyse om forhold av betydning for fortsatt drift. Forutsetningen om fortsatt drift skal legges til grunn for årsregnskapet så lenge det ikke er sannsynlig at virksomheten vil bli avvirket.

### *Revisors oppgaver og plikter ved revisjon av årsregnskapet*

Vårt mål er å oppnå betryggende sikkerhet for at årsregnskapet som helhet ikke inneholder vesentlig feilinformasjon, verken som følge av misligheter eller utilsiktede feil, og å avgi en revisjonsberetning som inneholder vår konklusjon. Betryggende sikkerhet er en høy grad av sikkerhet, men ingen garanti for at en revisjon utført i samsvar med ISA-ene, alltid vil avdekke vesentlig feilinformasjon som eksisterer. Feilinformasjon kan oppstå som følge av misligheter eller utilsiktede feil. Feilinformasjon blir vurdert som vesentlig dersom den enkeltvis eller samlet med rimelighet kan forventes å påvirke økonomiske beslutninger som brukerne foretar basert på årsregnskapet.

For videre beskrivelse av revisors oppgaver og plikter vises det til <https://revisorforeningen.no/revisjonsberetninger>.

Bekkestua, 20. mars 2024

**Lytomt Revisjon AS**

Odd Ivar Lytomt

Statsautorisert revisor

(2)