



ÅRSREGNSKAPET FOR REGNSKAPSÅRET 2020 - GENERELL INFORMASJON

Enheten

Organisasjonsnummer:	928 457 893
Organisasjonsform:	Aksjeselskap
Foretaksnavn:	MERIDA NORGE AS
Forretningsadresse:	Vækerøveien 210 0751 OSLO

Regnskapsår

Årsregnskapets periode:	01.01.2020 - 31.12.2020
-------------------------	-------------------------

Konsern

Mørselskap i konsern:	Ja
Konsernregnskap lagt ved:	Ja

Regnskapsregler

Regler for små foretak benyttet:	Nei
Benyttet ved utarbeidelsen av årsregnskapet til selskapet:	Regnskapslovens alminnelige regler
Benyttet ved utarbeidelsen av årsregnskapet til konsernet:	Regnskapslovens alminnelige regler

Årsregnskapet fastsatt av kompetent organ

Bekreftet av representant for selskapet:	Charlotte Magnus
Dato for fastsettelse av årsregnskapet:	01.03.2021

Grunnlag for avgivelse

År 2020: Årsregnskapet er elektronisk innlevert
År 2019: Tall er hentet fra elektronisk innlevert årsregnskap fra 2020

Det er ikke krav til at årsregnskapet m.v. som sendes til Regnskapsregisteret er undertegnet. Kontrollen på at dette er utført ligger hos revisor/enhetens øverste organ. Sikkerheten ivaretas ved at innsender har rolle/rettighet for innsending av årsregnskapet via Altinn, og ved at det bekreftes at årsregnskapet er fastsatt av kompetent organ.

Brønnøysundregistrene, 10.07.2022



Resultatregnskap

Beløp i: NOK	Note	2020	2019
RESULTATREGNSKAP			
Inntekter			
Salgsinntekt	14	164 103 461	141 319 569
Sum inntekter		164 103 461	141 319 569
Kostnader			
Varekostnad	12	129 801 368	114 747 597
Lønnskostnad	7	15 823 154	17 972 048
Avskrivning på varige driftsmidler og immaterielle eiendeler	1	1 772 906	2 103 853
Nedskrivning av varige driftsmidler og immaterielle eiendeler	1		567 616
Annen driftskostnad	7	11 456 684	15 177 890
Sum kostnader		158 854 112	150 569 004
Driftsresultat		5 249 349	-9 249 435
Finansinntekter og finanskostnader			
Annen renteinntekt	15	304 138	278 644
Annen finansinntekt	15	5 463 087	69 733
Sum finansinntekter		5 767 225	348 377
Annen rentekostnad	15	2 408 150	3 643 563
Annen finanskostnad	15	2 457 963	872 695
Sum finanskostnader		4 866 113	4 516 258
Netto finans		901 112	-4 167 881
Ordinært resultat før skattekostnad		6 150 461	-13 417 316
Skattekostnad på ordinært resultat	6		3 133 720
Ordinært resultat etter skattekostnad		6 150 461	-16 551 036
Årsresultat		6 150 461	-16 551 036
Overføringer og disponeringer			
Ordinært utbytte		4 000 000	
Overføringer til/fra annen egenkapital		2 150 461	16 551 037
Sum overføringer og disponeringer		6 150 461	16 551 037



Resultatregnskap

Beløp i: NOK	Note	2020	2019
---------------------	-------------	-------------	-------------



Balanse

Beløp i: NOK	Note	2020	2019
BALANSE - EIENDELER			
Anleggsmidler			
Immaterielle eiendeler			
Varige driftsmidler			
Driftsløsøre, inventar, verktøy, kontormaskiner og lignende	1	3 368 615	4 841 606
Sum varige driftsmidler		3 368 615	4 841 606
Finansielle anleggsmidler			
Investering i datterselskap	13	1 762 117	1 762 117
Lån til foretak i samme konsern	3		301 375
Investeringer i tilknyttet selskap		15 000	15 000
Sum finansielle anleggsmidler		1 777 117	2 078 492
Sum anleggsmidler		5 145 732	6 920 098
Omløpsmidler			
Varer			
Varer	10	23 363 608	98 427 422
Sum varer		23 363 608	98 427 422
Fordringer			
Kundefordringer		12 299 581	23 532 720
Andre fordringer		6 244 035	4 917 426
Sum fordringer		18 543 616	28 450 146
Bankinnskudd, kontanter og lignende			
Bankinnskudd, kontanter og lignende	4	42 734 251	732 483
Sum bankinnskudd, kontanter og lignende		42 734 251	732 483
Sum omløpsmidler		84 641 475	127 610 051
SUM EIENDELER		89 787 207	134 530 149

BALANSE - EGENKAPITAL OG GJELD



Balanse

Beløp i: NOK	Note	2020	2019
Egenkapital			
Innskutt egenkapital			
Aksjekapital		26 400 000	26 400 000
Overkurs		15 148 746	20 283 600
Sum innskutt egenkapital	5	41 548 746	46 683 600
Opptjent egenkapital			
Annen egenkapital			-7 285 315
Sum opptjent egenkapital			-7 285 315
Sum egenkapital		41 548 746	39 398 285
Sum langsiktig gjeld		0	0
Kortsiktig gjeld			
Gjeld til kredittinstitusjoner	11	3 607 726	21 546 703
Leverandørgjeld		35 975 696	68 955 023
Skyldige offentlige avgifter		2 088 774	1 975 737
Utbytte	8	4 000 000	
Annen kortsiktig gjeld		2 566 265	2 654 401
Sum kortsiktig gjeld		48 238 461	95 131 864
Sum gjeld		48 238 461	95 131 864
SUM EGENKAPITAL OG GJELD		89 787 207	134 530 149



Konsernets resultatregnskap

Beløp i: NOK	Note	2020	2019
RESULTATREGNSKAP			
Inntekter			
Salgsinntekt	14	190 227 568	185 677 641
Annen driftsinntekt		1 343 683	106 104
Sum inntekter		191 571 251	185 783 745
Kostnader			
Varekostnad	12	142 685 155	146 980 353
Lønnskostnad	7	20 079 009	22 439 246
Avskrivning på varige driftsmidler og immaterielle eiendeler	1	1 841 474	2 190 970
Nedskrivning av varige driftsmidler og immaterielle eiendeler	1		567 616
Annen driftskostnad	7	18 411 871	22 999 705
Sum kostnader		183 017 509	195 177 890
Driftsresultat		8 553 742	-9 394 145
Finansinntekter og finanskostnader			
Annen renteinntekt	15	341 429	1 131 319
Annen finansinntekt	15	4 440 487	69 733
Sum finansinntekter		4 781 916	1 201 052
Annen rentekostnad	15	2 854 623	5 192 553
Annen finanskostnad	15	2 457 963	872 731
Sum finanskostnader		5 312 586	6 065 284
Netto finans		-530 670	-4 864 232
Ordinært resultat før skattekostnad		8 023 072	-14 258 377
Skattekostnad på ordinært resultat	6	579 045	3 133 720
Ordinært resultat etter skattekostnad		7 444 027	-17 392 097
Årsresultat		7 444 027	-17 392 097
Overføringer og disponeringer			
Ordinært utbytte		4 000 000	
Overføringer til/fra annen egenkapital		3 444 026	17 392 097



Konsernets resultatregnskap

Beløp i: NOK	Note	2020	2019
Sum overføringer og disponeringer		7 444 026	17 392 097



Konsernets balanse

Beløp i: NOK	Note	2020	2019
BALANSE - EIENDELER			
Anleggsmidler			
Immaterielle eiendeler			
Varige driftsmidler			
Driftsløsøre, inventar, verktøy, kontormaskiner og lignende	1	3 462 112	5 024 626
Sum varige driftsmidler		3 462 112	5 024 626
Finansielle anleggsmidler			
Investeringer i aksjer og andeler		15 000	15 000
Sum finansielle anleggsmidler		15 000	15 000
Sum anleggsmidler		3 477 112	5 039 626
Omløpsmidler			
Varer			
Varer	10	23 773 354	99 006 214
Sum varer		23 773 354	99 006 214
Fordringer			
Kundefordringer		15 054 286	26 167 312
Andre fordringer		7 116 754	5 689 320
Sum fordringer		22 171 040	31 856 632
Bankinnskudd, kontanter og lignende			
Bankinnskudd, kontanter og lignende	4	45 688 015	5 020 947
Sum bankinnskudd, kontanter og lignende		45 688 015	5 020 947
Sum omløpsmidler		91 632 409	135 883 793
SUM EIENDELER		95 109 521	140 923 419

BALANSE - EGENKAPITAL OG GJELD

Egenkapital



Konsernets balanse

Beløp i: NOK	Note	2020	2019
Innskutt egenkapital			
Aksjekapital		26 400 000	26 400 000
Overkurs		15 436 214	20 283 600
Sum innskutt egenkapital		41 836 214	46 683 600
Opptjent egenkapital			
Annen egenkapital	8		-8 315 732
Sum opptjent egenkapital			-8 315 732
Sum egenkapital		41 836 214	38 367 868
Sum langsiktig gjeld		0	0
Kortsiktig gjeld			
Gjeld til kredittinstitusjoner	11	6 313 623	25 624 106
Leverandørgjeld		37 685 387	72 428 338
Betalbar skatt	6	17 885	
Skyldige offentlige avgifter		2 088 774	1 975 737
Utbytte	8	4 000 000	
Annen kortsiktig gjeld		3 167 638	2 527 370
Sum kortsiktig gjeld		53 273 307	102 555 551
Sum gjeld		53 273 307	102 555 551
SUM EGENKAPITAL OG GJELD		95 109 521	140 923 419



ÅRSBERETNING

2020

Merida Norge AS

Organisasjonsnummer 928 457 893

Virksomhetens art og beliggenhet

Merida Norge AS driver grossistsalg, markedsføring og utvikling av sykler, sykkeldeler og sykkelutstyr. Varene importeres i hovedsak fra fabrikker i Taiwan og Kina. Selskapets hovedkontor ligger på Lysaker. Varelageret er lokalisert på Skarnes i Sør-Odal kommune. Gjennom det heleide selskapet Merida Sverige AB har også selskapet virksomhet i Sverige.

Redegjørelse for årsregnskapet

Det norske markedet for sykler var i 2020 sterkere enn foregående år. Covid-19 gav stor usikkerhet i midten av mars og vi måtte periodevis etter dette permittere flere ansatte. Til tross for permitteringer jobbet vi hardt med å opprettholde alle strategiske funksjoner i selskapet. Fra mai utviklet etterspørselen på sykkel og sykkelutstyr seg positivt gjennom året. Vi startet året med et svært høyt varelager, noe som viste seg å bli et konkurransefortrinn da de fleste konkurrenter gikk tom for varer da etterspørselen etter sykkel ble sterkere. Den norske kronen svekket seg markant på vårparten som førte til at vi foretok prisjusteringer på suppleringsordre. Antall solgte sykler går ned og gjennomsnittlig salgpris øker. Årsaken er økt salg av eisykler samt endret distribusjon der vi selger mer sykler og sykkelutstyr til fagbutikker og mindre gjennom kjeder. Dekningsgraden viser en positiv tendens på bakgrunn av endret distribusjonsstrategi, riktig prising samt bedre kontroll på valutasikring. En stor utfordring for slutten av 2020 og utsiktene for 2021 er levering av sykler og sykkelutstyr da vi i løpet av 2020 lyktes med å selge oss kraftig ned på lageret. Covid-19 har resultert i at ledetidene for nye leveranser er svært lange og gir utfordring både for oss og bransjen i sin helhet. Den usikre leveringssituasjonen er beregnet å prege bransjen i gjennom hele 2021 og sannsynligvis 2022.

Balanse

Merida Norge gjennomførte i desember 2019 en emisjon på 4 mill USD for å styrke konsernets egenkapital. Selskapets totalkapital var ved årets slutt på 89 787 tusen kroner mot 134 530 tusen kroner i 2019. Kortsiktig gjeld utgjorde 44 238 tusen kroner. Egenkapitalprosenten på 46% i 2020, mot 29% i 2019.

Konsernets totalkapital var på 95 109 tusen kroner mot 140 923 tusen kroner i 2019. Egenkapitalprosent på 44% mot 27% i 2019.

Kontantstrøm

Selskapets netto kontantstrøm fra driften var på 59 847 tusen kroner, og fra finansieringsaktiviteter 93 tusen kroner. Den positive kontantstrømmen fra driften kommer fra målrettet reduksjon av varelageret.

Konsernets netto kontantstrøm fra driften var på 60 184 tusen kroner.



Finansiell risiko

Konsernets vesentlige finansielle risiko er valuta og tap på fordringer. Mesteparten av varekjøp skjer i USD. selskapet/konsernet sikrer en stor del av sine større varekjøp for å redusere denne risikoen. Terminkontraktene bokføres etter prinsippet om kontantstrømsikring som innebærer at virkelig verdi av terminkontraktene ikke bokføres i balansen. Når det gjelder kundefordringer praktiserer konsernet overvåking av alle kunder via tredjepartsløsninger, og majoriteten av kundefordringene er kredittforsikret.

Framtidig utvikling og fortsatt drift

Konsernet har fortsatt nedbemanning og kostnadskutti 2020. Disse reduksjonene i kostnader fortsetter å gi et bedre resultat i 2021 og tiden fremover. Markedet for elsykler er i kraftig vekst, en vekst som ventes å vedvare i flere år. Marginene forventes å øke noe som følge av mer korrekt prising, valutasikringer og satsing på produkter og markedskanaler som forbedrer marginbildet. Styret og daglig leder mener det er riktig å legge forutsetningen for fortsatt drift av selskapet til grunn for avleggelsen av årsregnskapet.

Organisasjon og arbeidsmiljø

Antall årsverk i konsernet 23 ved utgangen av 2020, og 18 årsverk i morselskapet Merida Norge AS. I henhold til gjeldende lover og forskrifter fører konsernet oversikt over totalt sykefravær blant selskapets ansatte. I 2020 var det totale sykefraværet på 1,3%. Det legges opp til en times betalt trening i arbeidstiden hver fredag morgen 08-09.00 for å legge til rette for at alle medarbeidere holder seg i fysisk form. Det er verneombud i bedriften og arbeidsmiljøet anses som godt. Det har ikke forekommet eller blitt rapportert arbeidsuhell eller ulykker i løpet av året.

Likestilling

Konsernet jobber for likhet for ansatte og søkere til stillinger på alle nivåer i selskapet, uansett kjønn. På samme måte skal avlønning gjenspeile stillingsinnhold og kvalifikasjoner, uavhengig av kjønn. Av konsernets ansatte er 35% kvinner og 65% menn. Konsernet søker også å legge til rette for best mulig tilpasning til ulike livssituasjoner og individuelle behov blant medarbeiderne.

Diskriminering


Ved ansettelser vurderes de aktuelle kandidater på bakgrunn av faglig kompetanse og egnethet for stillingen, uavhengig av etnisk bakgrunn, nasjonal opprinnelse, avstamning, hudfarge, språk, religion og livssyn. Konsernet jobber for å være en arbeidsplass hvor det ikke forekommer diskriminering på grunn av nedsatt funksjonsevne.


Ytre miljø

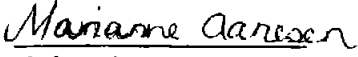
Konsernet har ingen forurensende virksomhet. Den eneste forurensingen som kan knyttes til konsernet er fremføring av varene med skip og lastebiler. Varene som firmaet leverer er miljøvennlige og bidrar til mindre forurensing. Konsernet praktiserer avfallssortering, og mesteparten kan resirkuleres.




Lysaker, 1. mars 2021



Einar Steen-Olsen, styrets leder


Stian Steen-Olsen


Marianne Aanesen


Shang-Yuan Tseng


Michael Song-Chu Tseng


Wen Shiang Jeng





Årsregnskap 2020

Merida Norge AS

Morselskap			Konsern		
2020	2019	Note	Note	2020	2019
164 103 461	141 319 569	14 Salgsinntekt	14	190 227 568	185 677 641
0	0	Annen driftsinntekt		1 343 683	106 104
164 103 461	141 319 569	Sum driftsinntekt		191 571 251	185 783 745
129 801 368	114 747 597	12 Varekostnad	12	142 685 155	146 980 353
15 823 154	17 972 048	7 Lønnskostnad	7	20 079 009	22 439 246
1 772 906	2 103 853	1 Avskrivning	1	1 841 474	2 190 970
0	567 616	1 Neskrivninger	1	0	567 616
11 456 684	15 177 890	7 Annen driftskostnad	7	18 411 871	22 999 705
158 854 112	150 569 004	Sum driftskostnad		183 017 509	195 177 891
5 249 349	-9 249 435	Driftsresultat		8 553 742	-9 394 145
304 138	278 644	15 Annen renteinntekt	15	341 429	1 131 319
5 463 087	69 733	15 Annen finansinntekt	15	4 440 487	69 733
-2 408 150	-3 643 563	15 Annen rentekostnad	15	-2 854 623	-5 192 553
-2 457 963	-872 686	15 Annen finanskostnad	15	-2 457 963	-872 731
901 112	-4 167 882	Netto finans		-530 670	-4 864 232
6 150 481	-13 417 317	Ordinært resultat før skattekostnad		8 023 072	-14 258 377
0	3 133 720	6 Skattekostnad	6	579 045	3 133 720
6 150 461	-16 551 037	Årsresultat		7 444 026	-17 392 097
Disponering					
2 150 461	16 551 037	Avsatt til annen EK		3 444 026	17 392 097
4 000 000		Avsatt til utbytte		4 000 000	
6 150 461	16 551 037	Sum disponert		7 444 026	17 392 097



Årsregnskap 2020

Merida Norge AS

Morselskap			Konsern		
2020	2019	Note	Note	2020	2019
<i>Væge driftsmidler</i>					
3 368 615	4 841 606			3 462 112	5 024 626
3 368 615	4 841 606	1	1	3 462 112	5 024 626
<i>Finansielle anleggsmidler</i>					
1 762 117	1 762 117	13		0	0
0	301 375	3		0	0
15 000	15 000			15 000	15 000
1 777 117	2 078 492			15 000	15 000
5 145 732	6 920 098			3 477 112	5 039 626
<i>Omløpsmidler</i>					
23 363 608	98 427 422	10	10	23 773 354	99 006 214
<i>Fordringer</i>					
12 299 581	23 532 720			15 054 286	26 167 312
6 244 035	4 917 426			7 116 754	5 689 320
18 543 616	28 450 146			22 171 041	31 856 632
42 734 251	732 483	4	4	45 688 015	5 020 948
84 641 475	127 610 051			91 632 410	135 883 793
89 787 207	134 530 149			95 109 521	140 923 419



Årsregnskap 2020

Merida Norge AS

Morselskap			Konsern		
2020	2019	Note	Note	2020	2019
EGENKAPITAL OG GJELD					
EGENKAPITAL					
<i>Innskutt egenkapital</i>					
26 400 000	26 400 000	Aksjekapital (10 000 aksjer á kr 100)		26 400 000	26 400 000
15 148 746	20 283 600	Overkurs		15 436 214	20 283 600
41 548 746	46 683 600	5 Sum innskutt egenkapital	5	41 836 214	46 683 600
<i>Opptjent egenkapital</i>					
0	-7 285 315	8 Annen egenkapital	8	0	-8 315 732
0		Utbytte			
0	-7 285 315	Sum opptjent egenkapital		0	-8 315 732
41 548 746	39 398 285	Sum egenkapital		41 836 214	38 367 868
GJELD					
<i>Kortsiktig gjeld</i>					
3 607 726	21 548 703	11 Gjeld til kredittinstitusjoner	11	6 313 623	25 624 106
35 975 696	68 955 023	Leverandørgjeld		37 685 387	72 428 338
0	0	6 Betalbar skatt	6	17 885	0
2 088 774	1 975 737	Skyldige offentlige avgifter		2 088 774	1 975 737
4 000 000	0	8 Avsatt utbytte	8	4 000 000	0
2 566 264	2 654 401	Annen kortsiktig gjeld		3 167 638	2 527 370
48 238 460	95 131 864	Sum kortsiktig gjeld		53 273 307	102 555 551
48 238 460	95 131 864	Sum gjeld		53 273 307	102 555 551
89 787 207	134 530 149	SUM EGENKAPITAL OG GJELD		95 109 521	140 923 419

Stian Steen-Olsen
Daglig leder/Styremedlem

Shang-Yuan Tseng
Styremedlem

Michael Song-Chu Tsang
Styremedlem

Lysaker den 1. mars 2021

Einar Steen-Olsen
Styreleder

Marianne Aanesen
Styremedlem

Wen Shiang Jeng
Styremedlem



Årsregnskap 2020

Regnskapsprinsipper

Merida Norge AS

Regnskapsprinsipper

Årsregnskapet er satt opp i samsvar med regnskapsloven og god regnskapsskikk.

Salgsinntekter

Inntekter ved salg av varer og tjenester vurderes til virkelig verdi av vedtaket, netto etter fradrag for merverdiavgift, returter, rabatter og andre avslag. Salg av varer resultatføres når en enhet innenfor konsernet har levert sine produkter til kunden og det ikke er uoppfylte forpliktelser som kan påvirke kundens aksept av leveringen. Levering er ikke foretatt før produktene er sendt til avtalt sted og risiko for tap og ukurans er overført til kunden. Erfaringsfall brukes som grunnlag for å estimere og regnskapsføre avsetninger for kvantumsrabatter og varereturter på salgstidspunktet.

Tjenester inntektsføres i takt med utførelsen.

Klassifisering og vurdering av balanseposter

Eiendeler bestemt til varig eie eller bruk er klassifisert som anleggsmidler. Eiendeler som er tilknyttet varekretsløpet er klassifisert som omløpsmidler. Fordringer klassifiseres som omløpsmidler hvis de skal tilbakebetales i løpet av ett år etter utbetalingstidspunktet. For gjeld er analoge kriterier lagt til grunn. Første års avdrag på langsiktige fordringer og langsiktig gjeld klassifiseres likevel ikke som omløpsmiddel og kortsiktig gjeld.

Omløpsmidler vurderes til laveste av anskaffelseskost og virkelig verdi. Kortsiktig gjeld balanseføres til nominelt beløp på etableringstidspunktet.

Anleggsmidler vurderes til anskaffelseskost. Varige anleggsmidler som forringes i verdi avskrives lineært over forventet økonomisk levetid. Anleggsmidlene nedskrives til virkelig verdi ved verdifall som ikke forventes å være forbigående. Langsiktig gjeld i norske kroner med unntak av andre avsetninger balanseføres til nominelt beløp på etableringstidspunktet.

Varige driftsmidler

Tomter avskrives ikke. Andre varige driftsmidler balanseføres og avskrives lineært til restverdi over driftsmidlenes forventede utnyttbare levetid. Ved endring i avskrivningsplan fordeles virkningen over gjenværende avskrivningstid ("knekkpunktmetoden"). Vedlikehold av driftsmidler kostnadsføres løpende under driftskostnader. Påkostninger og forbedringer tillegges driftsmidlets kostpris og avskrives i takt med driftsmidlet. Skillet mellom vedlikehold og påkostning/forbedring regnes i forhold til driftsmidlets stand på anskaffelsestidspunktet.

Leide (leasede) driftsmidler balanseføres som driftsmidler hvis leiekontrakten anses som finansiell. Operasjonelle leieavtaler kostnadsføres i takt med forfall på betalinger.

Investeringer i andre selskaper

Kostmetoden brukes som prinsipp for investeringer i datterselskaper og tilknyttede selskaper i selskapsregnskapet. Kostprisen økes når midler tilføres ved kapitalutvidelse, eller når det gis konsernbidrag til datterselskap. Mottatte utdelinger resultatføres i utgangspunktet som inntekt. Utdelinger som overstiger andel av opptjent egenkapital etter kjøpet føres som reduksjon av anskaffelseskost. Utbytte/konsernbidrag fra datterselskap regnskapsføres det samme året som datterselskapet avsetter beløpet.

Nedskrivning av anleggsmidler

Ved indikasjon om at balanseført verdi av et anleggsmiddel er høyere enn virkelig verdi, foretas det test for verdifall. Testen foretas for det laveste nivå av anleggsmidler som har selvstendige kontantstrømmer. Hvis balanseført verdi er høyere enn både salgsværdi og gjenvinnbart beløp (nåverdi ved fortsatt bruk/eie), foretas det nedskrivning til det høyeste av salgsværdi og gjenvinnbart beløp.

Tidligere nedskrivninger, med unntak for nedskrivning av goodwill, reverseres hvis forutsetningene for nedskrivningen ikke lenger er til stede.

Varebeholdninger

Varer vurderes til det laveste av anskaffelseskost (etter FIFO-prinsippet) og virkelig verdi.



Årsregnskap 2020

Regnskapsprinsipper

Merida Norge AS

Fordringer

Kundefordringer føres opp i balansen etter fradrag for avsetning til forventede tap. Avsetning til tap gjøres på grunnlag av individuell vurdering av fordringene. Vesentlige økonomiske problemer hos kunden, sannsynligheten for at kunden vil gå konkurs eller gjennomgå økonomisk restrukturering, og utsettelse og mangler ved betalinger anses som indikatorer på at kundefordringer må nedskrives.

Andre fordringer føres opp til det laveste av pålydende og virkelig verdi. Virkelig verdi er nåverdien av forventede framtidige innbetalinger. Det foretas likevel ikke neddiskontering når effekten av neddiskontering er uvesentlig for regnskapet. Avsetning til tap vurderes på samme måte som for kundefordringer.

Utenlandsk valuta

Fordringer og gjeld i utenlandsk valuta vurderes etter kursen ved regnskapsårets slutt. Kursgevinster og kurstap føres som annen finansinntekt og annen finanskostnad.

Terminkontrakter

Selskapet bruker terminkontrakter på utenlandsk valuta for å sikre en framtidig vekselkurs på eksisterende (balanseførte) fordringer/gjeld (værdisikring), eller på antatt framtidige inn-/utbetalinger i fremmed valuta (kontantstrømsikring).

Regnskapsmessig klassifiseres terminkontraktene som sikringsinstrumenter. Terminkontrakter som sikrer framtidige inn-/utbetalinger, regnskapsføres ikke.

Gjeld

Gjeld, med unntak for enkelte avsetninger for forpliktelser, balanseføres til nominelt gjeldsbeløp.

Skatt

Skattekostnaden i resultatregnskapet omfatter både periodens betalbare skatt og endring i utsatt skatt. Utsatt skatt beregnes på grunnlag av de midlertidige forskjeller som eksisterer mellom regnskapsmessige og skattemessige verdier, samt eventuelt ligningsmessig underskudd til framføring ved utgangen av regnskapsåret. Skatteøkende og skattereduserende midlertidige forskjeller som reverserer eller kan reversere i samme periode er utlignet. Oppføring av utsatt skattefordel på netto skattereduserende forskjeller som ikke er utlignet og underskudd til framføring, begrunnes med antatt framtidig inntjening. Utsatt skatt og skattefordel som kan balanseføres oppføres netto i balansen.

Utsatt skatt både i selskapsregnskapet og i konsernregnskapet regnskapsføres til nominelt beløp.

Pensjoner

Selskapets pensjonsordning er en innskuddsordning. Ved innskuddsplaner betaler selskapet innskudd til et forsikringselskap. Selskapet har ingen ytterligere betalingsforpliktelse etter at innskuddene er betalt. Innskuddene regnskapsføres som lønnskostnad. Eventuelle forskuddsbetalte innskudd balanseføres som eiendel (kortsiktige fordringer) i den grad innskuddet kan refunderes eller redusere framtidige innbetalinger.

Konsolideringsprinsipper

I konsernregnskapet erstattes posten aksjer i datterselskap med datterselskapets eiendeler og gjeld. Konsernregnskapet utarbeides som om konsernet var en økonomisk enhet. Transaksjoner, urealisert fortjeneste og mellomværende mellom selskapene i konsernet elimineres. Regnskapet til utenlandsk datterselskap omregnes til balansedagens kurs for balanseposter og til gjennomsnittskurs for resultatposter. Omregningsdifferanser føres mot egenkapitalen. Regnskapet til datterselskaper harmoniseres til like prinsipper for konsernet. Anvendt valutakurs er 102,26 (sluttkurs) og 104,35 (snittkurs)

Kontantstrømpoppstilling

Kontantstrømpoppstillingen utarbeides etter den indirekte metoden. Kontanter og kontantekvivalenter omfatter kontanter, bankinnskudd og andre kortsiktige likvide plasseringer, som umiddelbart og med uvesentlig kursrisiko kan konverteres til kjente kontantbeløp og med gjenværende løpetid mindre enn tre måneder fra anskaffelsesdato.

Kortsiktige finansielle plasseringer

Kortsiktige finansielle plasseringer i aksjer og obligasjoner med noterte kurser, vurderes til laveste av porteføljens kostpris og markedsverdi hvor aksjer og aksjefond betraktes som en portefølje. Øvrige plasseringer vurderes til laveste verdiprinsipp basert på en individuell vurdering. Motatt utbytte og andre utdelinger regnskapsføres som finansinntekt/kostnad



Årsregnskap 2020

Merida Norge AS

Noter til årsregnskapet

Note 1 Varige driftsmidler

	Bygnings- inventar	Inventar/EDB	Biler	Totalt
Konsern				
Anskaffelseskost 01.01	641 004	10 665 162	2 640 173	13 946 340
Tilgang	0	299 915	0	299 915
Avgang/overføring	0	0	389 154	389 154
Anskaffelseskost 31.12.	641 004	10 965 077	2 251 019	13 857 101
Akkumul. Avskr. 31.12.	362 553	7 781 417	2 251 019	10 394 989
Balansført verdi 31.12.	278 451	3 183 660	0	3 462 112
Årets avskrivninger	68 207	1 683 739	89 528	1 841 474
Avskrivningsstas (lineær)	5-10 år	3-5 år	4-5 år	

I notelablaget er poster fra utenlandsk datterselskap omregnet til kurs pr 31.12 med unntak av årets avskrivninger, hvor gjennomsnittskurs er benyttet. Konsernet har inneværende år nåskrevet Merida Store med 567 616 da konsernet ikke lenger benytter driftsmiddelet

Følgende beløp er i løpet av året kostnadsført for leie av ikke balanserte driftsmidler:

	Konsern	Merida Norge AS
Årlige Leiekostnader driftsmidler	554 249	338 249
Årlig leiekostnad bygninger	5 608 493	4 707 336

	Bygnings- inventar	Inventar/EDB	Biler	Totalt
Morselskap				
Anskaffelseskost 01.01.	513 569	10 653 636	2 343 544	13 510 749
Tilgang	0	299 915	0	299 915
Avgang/overføring	0	0	92 525	92 525
Anskaffelseskost 31.12.	513 569	10 953 551	2 251 019	13 718 139
Akkumul. Avskr. 31.12.	306 639	7 751 866	2 251 019	10 309 524
Balansført verdi 31.12.	207 030	3 161 585	0	3 368 615
Årets avskrivninger	40 200	1 681 206	51 500	1 772 906
Avskrivningsstas (lineær)	5-10 år	3-5 år	4-5 år	

Note 3 Mellomværende med nærstående og tilknyttede selskaper

Mor	Leverandørgjeld		Langsiktige fordringer		Langsiktig gjeld	
	2020	2019	2020	2019	2020	2019
Marsli Holding AS	0	0	0	0	0	0
PHP 22 AS	0	0	0	0	253 840	283 316
Merida Industry Co. Ltd	0	0	0	0	33 281 659	63 511 808
Bike Fixx AS	77 012	135 746	3 950 112	3 450 112	0	0
Sum	77 012	135 746	3 950 112	3 450 112	33 535 499	63 795 124

Det er usikkert knyttet til betalingsvevnen hos motpart Bike Fixx grunnet svake finansielle resultater. Merida Norge har inngått en langsiktig neobetalingsplan med selskapet samt at Bike Fixx er i en restruktureringsprosess der det forventes positive resultater fremover. Mellomværende med selskapet er kr 3 950 112 ved årets slutt



Årsregnskap 2020

Merida Norge AS

Note 4 Bundne bankinnskudd, trekkrettigheter

Bundne bankinnskudd	2020	2019
Skatetrekkmidler	815 365	703 764
Trekkrettigheter	2020	2019
Ubenyttet kassekreditt	85 652 500	64 380 904
Ubenyttet factoring	45 649 477	40 649 477
Ubenyttet remburs	4 000 000	4 000 000

Ubenyttet kassekreditt i Merida AB er omregnet med sluttkurs pr 31.12

Note 5 Aksjekapital og aksjonærinformasjon

Aksjekapitalen på kr 26 400 000 består av 264 000 aksjer a kr 100.

Oversikt over de største aksjonærene 31.12.

Navn	Antall aksjer	Eierandel
Marsii Holding AS	66 000	25,0 %
Merida Industry Co. Ltd.	198 000	75,0 %
Totalt	264 000	100 %



Årsregnskap 2020

Merida Norge AS

Note 6 Skattekostnad

Morsetskap

Midlertidige forskjeller som inngår i grunnlaget for utsatt skatt/skattefordel	2020	2019
Varige driftsmidler	-92 561	192 109
Varebeholdning	-522 116	-987 894
Fordringer	-267 675	-142 329
Netto midlertidige forskjeller	-882 352	-938 114
Underskudd og godtgjørelse til fremføring	-29 902 062	-34 991 783
Herav ikke balanseført	30 784 414	35 929 897
(-) Utsatt skattefordel (+) Utsatt skatt	0	0

Grunnlag for skattekostnad, endring i utsatt skatt og betalbar skatt

Resultat før skattekostnad	6 150 461	-13 417 317
Permanente forskjeller	-1 004 979	7 588
Grunnlag for årets skattekostnad	5 145 482	-13 409 729
Endring i forskjeller som inngår i grunnlag for utsatt skatt/skattefordel	-55 762	1 093 047
Grunnlag for betalbar skatt i resultatregnskapet	5 089 720	-12 316 682
Overført til fremførbart underskudd	-5 089 720	12 316 682
Skattepliktig inntekt (grunnlag for betalbar skatt i balansen)	0	0

Fordeling av skattekostnaden

Betalbar skatt (22 % av grunnlag for betalbar skatt i resultatregnskapet)	0	0
Endring i utsatt skatt/skattefordel	0	3 133 720
Endring i utsatt skatt/skattefordel som følge av endret skattesats	0	0
Skattekostnad (22 % av grunnlag for årets skattekostnad)	0	3 133 720

Betalbar skatt i balansen

Betalbar skatt i skattekostnaden	0	0
For mye for lite avsatt	0	0
Betalbar skatt i balansen	0	0

Konsern

Midlertidige forskjeller som inngår i grunnlaget for utsatt skatt/skattefordel	2020	2019
Varige driftsmidler	-92 561	192 109
Varebeholdning	-522 116	-987 894
Fordringer	-267 675	-142 329
Netto midlertidige forskjeller	-882 352	-938 114
Underskudd og godtgjørelse til fremføring	-29 902 062	-35 583 576
Herav ikke balanseført	30 784 414	36 521 692
(-) Utsatt skattefordel (+) Utsatt skatt	0	0

Grunnlag for skattekostnad, endring i utsatt skatt og betalbar skatt

Resultat før skattekostnad	8 023 072	-14 258 377
Permanente forskjeller	-171 771	256 844
Grunnlag for årets skattekostnad	7 851 301	-14 001 533
Endring i forskjeller som inngår i grunnlag for utsatt skatt/skattefordel	-55 762	1 093 047
Grunnlag for betalbar skatt i resultatregnskapet	7 795 539	-12 908 486
Overført til fremførbart underskudd	-5 089 720	12 908 486
Skattepliktig inntekt netto for konsernet (grunnlag for betalbar skatt i balansen)	2 705 819	0
Betalbar skatt ikke utlignbar utenlandsk del	579 045	0
Skattesats Norge/Sverige	22/21,4	22/21,4

Fordeling av skattekostnaden

Betalbar skatt (22/21,4 % av grunnlag for betalbar skatt i resultatregnskapet)	579 045	0
Endring i utsatt skatt/skattefordel	0	3 133 720
Endring i utsatt skatt/skattefordel som følge av endret skattesats	0	0
Skattekostnad (22/21,4 % av grunnlag for årets skattekostnad)	579 045	3 133 720

Betalbar skatt i balansen

Betalbar skatt i skattekostnaden	579 045	0
Forskuddsbetalt skatt	-561 161	151 427
Skyldig skatt foregående år	0	0
Reklassifisert til fordring i balanseoppstillingen*	0	-151 427
Betalbar skatt i balansen	17 884	0

Utsatt skattefordel er oppført til den verdien foretaket mener å kunne nyttiggjøre seg innenfor en rimelig tidsperiode. Av betalbar skatt er alle posisjoner knyttet til Sverige.



Årsregnskap 2020

Merida Norge AS

Note 7 Lønnskostnader, antall ansatte, godtgjørelser, lån til ansatte m.v.

	Selskap		Konsern	
	2020	2019	2020	2019
Lønnskostnader				
Lønninger	13 470 338	14 793 776	16 726 266	18 009 338
Arbeidsgiveravgift	1 729 837	2 344 467	2 530 211	3 356 909
Pensjonskostnader	318 690	409 784	516 243	648 979
Andre lønnsrelaterte ytelser	504 290	424 022	304 290	424 022
Sum	15 823 154	17 972 048	20 079 009	22 439 246

Gjennomsnittlig antall årsverk i løpet av regnskapsåret har vært 23 for konsernet og 18 for morselskapet. Det er ingen forpliktelse til å yte særskilt vederlag til daglig leder eller styret ved opphør eller endring av ansettelsesforhold. Det eksisterer ingen avtaler om aksjeverdi basert godtgjørelse til daglig leder eller styret. Konsernets pensjonsordning tilfredsstiller kravene i lov om obligatorisk tjenestepensjon.

Ytelser til ledende personer	Daglig leder i mdr	
Lønn/styrehonorar	1 431 667	1 376 525
Pensjonsavgifter	42 950	41 296
Annen godtgjørelse	169 196	117 892
Utbetalt styrehonorar	175 000	240 000

Kostnadsført godtgjørelse til revisor eksl mva	Morselskap		Konsern	
	2020	2019	2020	2019
Lovpålagt revisjon (inkl teknisk bistand med årsregnskap)	165 000	146 500	297 938	258 172
Skatterådgivning (inkl. teknisk bistand med ligningspapirer)	70 000	117 132	70 000	138 071
Annen bistand	57 500	0	57 500	66 145
Totalt	292 500	263 632	425 438	462 388

Note 8 Egenkapital

Morselskap	Aksjekapital	Overkurs	Annen egenkapital		Sum
Egenkapital 01.01.	26 400 000	20 283 600	-7 285 315		39 398 285
Årets resultat	0	0	6 150 461		6 150 461
Utbytte	0		-4 000 000		-4 000 000
Overført fra overkurs		-5 134 854	5 134 854		0
Egenkapital 31.12.	26 400 000	15 148 746	0		41 548 746

Konsern	Aksjekapital	Overkurs	Annen egenkapital		Sum
Egenkapital 01.01.	26 400 000	20 283 600	-8 315 732		38 367 868
Årets resultat		0	7 444 026		7 444 026
Omregningsdifferanse			24 319		24 319
Utbytte			-4 000 000		-4 000 000
Overført fra overkurs	0	-4 847 386	4 847 386		0
Egenkapital 31.12.	26 400 000	15 436 214	0		41 836 214

Note 9 Sikring

Selskapet bruker terminkontrakter på utenlandsk valuta for å sikre en fremtidig vekstingskurs på eksisterende (balanseførte) fordringer/gjeld (verdisikring), eller på antatt fremtidige inn-/utbetalinger i fremmed valuta (kontantstrømsikring). Regnskapsmessig klassifiseres terminkontraktene som sikringsinstrumenter. Terminkontraktene bokføres etter prinsippet om kontantstrømsikring som innebærer at virkelig verdi av terminkontraktene ikke bokføres i balansen.

	2020	2019
Antall kontrakter	25	6
Antatt markedsverdi på terminkontrakter (+ urealisert gevinst)	-2 691 517	-623 994



Årsregnskap 2020

Merida Norge AS

Note 10 Varer

	Mor		Konsern	
	2020	2019	2020	2019
Innkjøpte ferdigvarer	16 173 965	94 358 923	16 583 711	94 937 715
Innkjøpte ferdigvarer underveis	7 189 644	4 068 499	7 189 644	4 068 499
Sum varelager	23 363 608	98 427 422	23 773 355	99 006 214
Varebeholdning vurdert til anskaffelseskost	23 885 724	99 415 316	24 295 470	99 994 108
Nedskrivning for ukurans	-522 116	-987 894	-522 116	-987 894
Sum varelager	23 363 608	98 427 422	23 773 354	99 006 214

Note 11 Langsiktig gjeld

	Mor		Konsern	
	2020	2019	2020	2019
Gjeld alkret ved pant				
Kontisklig	3 607 728	21 543 703	6 313 623	25 624 106
Sum	3 607 728	21 543 703	6 313 623	25 624 106

Balansført verdi av pantsatte eiendeler

Varige driftsmidler	3 368 515	4 841 606	3 462 112	5 024 626
Varer	23 363 508	98 427 422	23 773 354	99 006 214
Kundefordringer	12 299 581	23 532 720	15 054 286	26 167 312
Sum	39 031 604	126 801 748	42 289 752	130 198 151

Eiendelene er i tillegg stillet som sikkerhet for :

Total ramme kassekredit	70 000 000	59 000 000	85 652 500	73 163 000
Total ramme factoring	50 000 000	35 000 000	45 000 000	45 000 000
Total ramme remburs	4 000 000	4 000 000	4 000 000	4 000 000
Husleiegaranti	1 750 000	1 750 000	1 750 000	1 750 000
Sum	125 750 000	99 750 000	136 402 500	123 913 000

Det foreligger covenants krav knyttet til både resultatstørrelser og balansestørrelser



Årsregnskap 2020

Merida Norge AS

Note 12 Transaksjoner med nærstående parter

Konsernet har hatt følgende transaksjoner med nærstående selskaper

	2020	2019
Kjøp av varer (Merida Taiwan)	36 571 681	146 315 983
Renter (Merida Taiwan)	1 705 722	964 358
Leiekostnad (PHP 22 AS)	2 893 601	2 817 328
Salg av varer (Bike Fixx AS)	15 023 797	9 737 339
Salg av økonomitjenester og felles tjenester (Bike Fixx AS)	692 939	1 036 258

Note 13 Datterselskap som inngår i konsolideringen

Følgende datterselskap inngår i konsolideringen

Selskap	Eierandel/stammeandel	Forretningskontor	Bokført verdi i morselskap	
			2020	2019
Merida Sverige AB	100 %	Göteborg, SE	1 762 117	1 762 117
Sum				

Note 14 Driftsinntekter

	2020	2019
Salsinntekter	190 227 568	185 677 641
Andre driftsinntekter	1 343 683	106 104
Sum	191 571 251	185 783 745

Geografisk fordeling av salgsinntekter

	2020	2019
Norge	110 505 589	90 951 777
Sverige	77 044 447	92 243 162
Andre land	4 021 215	2 588 806
Sum	191 571 251	185 783 745

Note 15 Finansinntekter og finanskostnader

	Mor		Konsern	
	2020	2019	2020	2019
Utbytte fra datterselskaper	1 022 600	0	0	0
Annen renteinntekt	304 138	278 644	341 429	200 858
Annen finansinntekt	4 440 487	69 733	4 440 487	1 253 863
Annen rentekostnad	-2 408 150	-3 643 563	-2 854 623	-3 204 984
Annen finanskostnad	-2 457 963	-872 696	-2 457 963	-2 818 097
Total	901 112	-4 167 882	-530 670	-4 368 360



Årsregnskap 2020

Merida Norge AS

Kontantstrøm

Morselskap			Konsern		
2020	2019	Note	Note	2020	2019
<i>Kontantstrømmer fra operasjonelle aktiviteter</i>					
6 150 461	-13 417 317			8 023 072	-14 258 377
0	0	6	6	-561 161	0
1 772 906	2 671 469	1	1	1 841 474	2 758 586
-92 525				-92 525	
75 063 814	-45 933 375			75 232 860	-43 780 386
11 233 139	-4 316 967			11 113 026	2 221 608
-32 979 327	57 962 645			-34 742 951	59 409 092
-1 301 709	-14 148 721			-628 854	-8 998 578
59 846 759	-17 182 266			60 194 941	-2 648 055
<i>Kontantstrømmer fra investeringsaktiviteter</i>					
-299 915	-96 311	1	1	-299 915	-235 274
92 525	0			92 525	0
301 375	-301 375			0	0
83 985	-397 686			-207 390	-235 274
<i>Kontantstrømmer fra finansieringsaktiviteter</i>					
-17 938 977	-19 251 814			-19 310 483	-30 057 702
0	0		11	0	0
0	36 683 600	8	8	0	36 683 600
-17 938 977	17 431 786			-19 310 483	6 625 898
Netto endring i kontanter og kontantekvivalenter					
42 001 767	-148 166			40 667 067	3 742 568
Beholdning av kontanter og kontantekvivalenter ved periodens begynnelse					
732 483	880 649			5 020 948	1 278 378
Beholdning av kontanter og kontantekvivalenter ved periodens slutt					
42 734 251	732 483	4	4	45 688 015	5 020 948



Til generalforsamlingen i Merida Norge AS

Uavhengig revisors beretning

Uttalelse om revisjonen av årsregnskapet

Konklusjon

Vi har revidert Merida Norge AS' årsregnskap, som består av:

- selskapsregnskapet, som består av balanse per 31. desember 2020, resultatregnskap og kontantstrøm for regnskapsåret avsluttet per denne datoen og noter til årsregnskapet, herunder et sammendrag av viktige regnskapsprinsipper, og
- konsernregnskapet, som består av balanse per 31. desember 2020, resultatregnskap og kontantstrøm for regnskapsåret avsluttet per denne datoen og noter til årsregnskapet, herunder et sammendrag av viktige regnskapsprinsipper.

Etter vår mening:

- er årsregnskapet avgitt i samsvar med lov og forskrifter
- gir det medfølgende selskapsregnskapet et rettviseende bilde av den finansielle stillingen til Merida Norge AS per 31. desember 2020 og av selskapets resultater og kontantstrømmer for regnskapsåret som ble avsluttet per denne datoen i samsvar med regnskapslovens regler og god regnskapsskikk i Norge.
- gir det medfølgende konsernregnskapet et rettviseende bilde av den finansielle stillingen til konsernet Merida Norge AS per 31. desember 2020 og av konsernets resultater og kontantstrømmer for regnskapsåret som ble avsluttet per denne datoen i samsvar med regnskapslovens regler og god regnskapsskikk i Norge.

Grunnlag for konklusjonen

Vi har gjennomført revisjonen i samsvar med lov, forskrift og god revisjonsskikk i Norge, herunder de internasjonale revisjonsstandardene International Standards on Auditing (ISA-ene). Våre oppgaver og plikter i henhold til disse standardene er beskrevet i Revisors oppgaver og plikter ved revisjon av årsregnskapet. Vi er uavhengige av selskapet og konsernet slik det kreves i lov og forskrift, og har overholdt våre øvrige etiske forpliktelser i samsvar med disse kravene. Etter vår oppfatning er innhentet revisjonsbevis tilstrekkelig og hensiktsmessig som grunnlag for vår konklusjon.

Øvrig informasjon

Ledelsen er ansvarlig for øvrig informasjon. Øvrig informasjon omfatter informasjon i årsrapporten bortsett fra årsregnskapet og den tilhørende revisjonsberetningen.

Vår uttalelse om revisjonen av årsregnskapet dekker ikke øvrig informasjon, og vi attesterer ikke den øvrige informasjonen.

PricewaterhouseCoopers AS, Dronning Eufemias gate 71, Postboks 748 Sentrum, NO-0106 Oslo
T: 02316, org. no.: 987 009 713 MVA, www.pwc.no
Statsautoriserte revisorer, medlemmer av Den norske Revisorforening og autorisert regnskapsførerselskap



Uavhengig revisors beretning - Merida Norge AS



I forbindelse med revisjonen av årsregnskapet er det vår oppgave å lese øvrig informasjon med det formål å vurdere hvorvidt det foreligger vesentlig inkonsistens mellom øvrig informasjon og årsregnskapet, kunnskap vi har opparbeidet oss under revisjonen, eller hvorvidt den tilsynelatende inneholder vesentlig feilinformasjon.

Dersom vi konkluderer med at den øvrige informasjonen inneholder vesentlig feilinformasjon er vi pålagt å rapportere det. Vi har ingenting å rapportere i så henseende.

Styrets og daglig leders ansvar for årsregnskapet

Styret og daglig leder (ledelsen) er ansvarlig for å utarbeide årsregnskapet i samsvar med lov og forskrifter, herunder for at det gir et rettviseende bilde i samsvar med regnskapslovens regler og god regnskapsskikk i Norge. Ledelsen er også ansvarlig for slik intern kontroll som den finner nødvendig for å kunne utarbeide et årsregnskap som ikke inneholder vesentlig feilinformasjon, verken som følge av misligheter eller utilsiktede feil.

Ved utarbeidelsen av årsregnskapet er ledelsen ansvarlig for å ta standpunkt til selskapets og konsernets evne til fortsatt drift, og på tilbørlig måte å opplyse om forhold av betydning for fortsatt drift. Forutsetningen om fortsatt drift skal legges til grunn for årsregnskapet så lenge det ikke er sannsynlig at virksomheten vil bli avviklet.

Revisors oppgaver og plikter ved revisjonen av årsregnskapet

Vårt mål med revisjonen er å oppnå betryggende sikkerhet for at årsregnskapet som helhet ikke inneholder vesentlig feilinformasjon, verken som følge av misligheter eller utilsiktede feil, og å avgi en revisjonsberetning som inneholder vår konklusjon. Betryggende sikkerhet er en høy grad av sikkerhet, men ingen garanti for at en revisjon utført i samsvar med lov, forskrift og god revisjonsskikk i Norge, herunder ISA-ene, alltid vil avdekke vesentlig feilinformasjon som eksisterer. Feilinformasjon kan oppstå som følge av misligheter eller utilsiktede feil. Feilinformasjon blir vurdert som vesentlig dersom den enkeltvis eller samlet med rimelighet kan forventes å påvirke økonomiske beslutninger som brukerne foretar basert på årsregnskapet.

For videre beskrivelse av revisors oppgaver og plikter vises det til:
<https://revisorforeningen.no/revisjonsberetninger>

Uttalelse om andre lovmessige krav

Konklusjon om årsberetningen

Basert på vår revisjon av årsregnskapet som beskrevet ovenfor, mener vi at opplysningene i årsberetningen om årsregnskapet og forutsetningen om fortsatt drift er konsistente med årsregnskapet og i samsvar med lov og forskrifter.

Konklusjon om registrering og dokumentasjon

Basert på vår revisjon av årsregnskapet som beskrevet ovenfor, og kontrollhandlinger vi har funnet nødvendig i henhold til internasjonal standard for attestasjonsoppdrag (ISAE) 3000 «Attestasjonsoppdrag som ikke er revisjon eller forenklet revisorkontroll av historisk finansiell informasjon», mener vi at ledelsen har oppfylt sin plikt til å sørge for ordentlig og oversiktlig registrering og dokumentasjon av selskapets regnskapsopplysninger i samsvar med lov og god bokføringskikk i Norge.

(2)



Uavhengig revisors beretning - Merida Norge AS



Oslo, 2. mars 2021
PricewaterhouseCoopers AS

Thomas Fraurud
Statsautorisert revisor
(elektronisk signert)

(3)



 Securely signed with Brevio

Revisjonsberetning

Signers:

<i>Name</i>	<i>Method</i>	<i>Date</i>
Fraurud, Thomas Haug	BANKID_MOBILE	2021-03-09 11:28

This document package contains:

- Closing page (this page)
- The original document(s)
- The electronic signatures. These are not visible in the document, but are electronically integrated.



This file is sealed with a digital signature.
The seal is a guarantee for the authenticity
of the document.