



ÅRSREGNSKAPET FOR REGNSKAPSÅRET 2024 - GENERELL INFORMASJON

Enheten

Organisasjonsnummer:	898 409 732
Organisasjonsform:	Aksjeselskap
Foretaksnavn:	SHARECAT HOLDING AS
Forretningsadresse:	Midtunhaugen 10 5224 NESTTUN

Regnskapsår

Årsregnskapets periode:	01.01.2024 - 31.12.2024
-------------------------	-------------------------

Konsern

Mørselskap i konsern:	Ja
Konsernregnskap lagt ved:	Ja

Regnskapsregler

Regler for små foretak benyttet:	Nei
Benyttet ved utarbeidelsen av årsregnskapet til selskapet:	Forenklet IFRS
Benyttet ved utarbeidelsen av årsregnskapet til konsernet:	Forenklet IFRS

Årsregnskapet fastsatt av kompetent organ

Bekreftet av representant for selskapet:	Thomas Alfred Haylock
Dato for fastsettelse av årsregnskapet:	24.04.2025

Grunnlag for avgivelse

År 2024: Årsregnskapet er elektronisk innlevert
År 2023: Tall er hentet fra elektronisk innlevert årsregnskap fra 2024

Det er ikke krav til at årsregnskapet m.v. som sendes til Regnskapsregisteret er undertegnet. Kontrollen på at dette er utført ligger hos revisor/enhetens øverste organ. Sikkerheten ivaretas ved at innsender har rolle/rettighet for innsending av årsregnskapet via Altinn, og ved at det bekreftes at årsregnskapet er fastsatt av kompetent organ.

Brønnøysundregistrene, 06.06.2025



Resultatregnskap

Beløp i: NOK	Note	2024	2023
RESULTATREGNSKAP			
Inntekter			
Salgsinntekter	2,3	0	0
Annen driftsinntekt	2,3	0	0
Sum inntekter		0	0
Kostnader			
Varekostnad		0	0
Lønnskostnad	3,4,5	513 000	575 000
Annen driftskostnad	4	297 000	300 000
Sum kostnader		810 000	875 000
Driftsresultat		-810 000	-875 000
Finansinntekter og finanskostnader			
Finansinntekter		1 641 000	619 000
Sum finansinntekter		1 641 000	619 000
Annen rentekostnad	9	3 086 000	2 451 000
Annen finanskostnad	9	26 064 000	
Sum finanskostnader		29 150 000	2 451 000
Netto finans		-27 509 000	-1 832 000
Resultat før skattekostnad		-28 319 000	-2 707 000
Skattekostnad på ordinært resultat		-496 000	-595 000
Årsresultat		-27 823 000	-2 112 000
Minoritetsinteresser		0	0
Årsresultat etter minoritetsinteresser		-27 823 000	-2 112 000
Omregningsdifferanse valuta		0	0
Totalresultat		-27 823 000	-2 112 000
Overføringer og disponeringer			



Resultatregnskap

Beløp i: NOK	Note	2024	2023
Sum overføringer og disponeringer		0	0



Balanse

Beløp i: NOK	Note	2024	2023
BALANSE - EIENDELER			
Anleggsmidler			
Immaterielle eiendeler			
Sharecat	6	0	0
Forskning og utvikling	6	0	0
Andre immaterielle eiendeler	6	0	0
Utsatt skattefordel	10	7 830 000	7 333 000
Sum immaterielle eiendeler		7 830 000	7 333 000
Varige driftsmidler			
Maskiner og inventar	7	0	0
Sum varige driftsmidler		0	0
Finansielle anleggsmidler			
Investering i datterselskap	11	39 464 000	65 527 000
Sum finansielle anleggsmidler		39 464 000	65 527 000
Sum anleggsmidler		47 294 000	72 860 000
Omløpsmidler			
Varer			
Fordringer			
Kundefordringer	12	0	0
Andre fordringer	3,13,1 4	25 698 000	18 564 000
Sum fordringer		25 698 000	18 564 000
Bankinnskudd, kontanter og lignende			
Bankinnskudd og kontanter	15	180 000	734 000
Sum bankinnskudd, kontanter og lignende		180 000	734 000
Sum omløpsmidler		25 878 000	19 298 000
SUM EIENDELER		73 172 000	92 158 000



Balanse

Beløp i: NOK	Note	2024	2023
BALANSE - EGENKAPITAL OG GJELD			
Egenkapital			
Innskutt egenkapital			
Aksjekapital	17	13 525 000	13 525 000
Sum innskutt egenkapital		13 525 000	13 525 000
Opptjent egenkapital			
Annen egenkapital	17	-17 689 000	10 134 000
Sum opptjent egenkapital		-17 689 000	10 134 000
Minoritetsinteresser		0	0
Sum egenkapital		-4 164 000	23 659 000
Gjeld			
Langsiktig gjeld			
Utsatt skatt	10	0	0
Sum avsetninger for forpliktelser		0	0
Annen langsiktig gjeld			
Gjeld til kredittinstitusjoner	18	40 596 000	14 263 000
Leieforpliktelse	8	0	0
Sum annen langsiktig gjeld		40 596 000	14 263 000
Sum langsiktig gjeld		40 596 000	14 263 000
Kortsiktig gjeld			
Gjeld til kredittinstitusjoner	18	2 672 000	19 948 000
Gjeld til aksjonærer	19	33 850 000	33 850 000
Leverandørgjeld		5 000	4 000
Betalbar skatt	10	0	0
Skyldig offentlige avgifter		45 000	45 000
Annen kortsiktig gjeld	3,8,20, 21	168 000	390 000
Sum kortsiktig gjeld		36 740 000	54 237 000
Sum gjeld		77 336 000	68 500 000



Balanse

Beløp i: NOK	Note	2024	2023
SUM EGENKAPITAL OG GJELD		73 172 000	92 159 000



Konsernets resultatregnskap

Beløp i: NOK	Note	2024	2023
RESULTATREGNSKAP			
Inntekter			
Salgsinntekt	2,3	72 603 000	72 230 000
Annen driftsinntekt	2,3	428 000	143 000
Sum inntekter		73 031 000	72 373 000
Kostnader			
Varekostnad		3 040 000	3 261 000
Lønnskostnad	3,4,5	47 386 000	42 220 000
Avskrivninger	6,7,8	14 139 000	11 242 000
Nedskrivning av varige driftsmidler og immaterielle eiendeler	6,7,8	15 495 000	0
Annen Driftskostnad	4	14 312 000	12 680 000
Sum kostnader		94 372 000	69 403 000
Driftsresultat		-21 341 000	2 970 000
Finansinntekter og finanskostnader			
Finansinntekter		733 000	1 786 000
Sum finansinntekter		733 000	1 786 000
Annen rentekostnad	9	3 813 000	2 659 000
Annen finanskostnad	9	1 515 000	1 586 000
Sum finanskostnader		5 328 000	4 245 000
Netto finans		-4 595 000	-2 459 000
Resultat før skattekostnad		-25 936 000	511 000
Skattekostnad på ordinært resultat	3,10	-6 307 000	-389 000
Årsresultat		-19 629 000	900 000
Omregningsdifferanse valuta		605 000	574 000
Sum resultatkomponenter for IFRS-foretak		605 000	574 000
Totalresultat		-19 024 000	1 474 000



Konsernets balanse

Beløp i: NOK	Note	2024	2023
BALANSE - EIENDELER			
Anleggsmidler			
Immaterielle eiendeler			
Sharecat	6	44 124 000	59 619 000
Forskning og utvikling	6	40 906 000	33 484 000
Andre immatrielle eiendeler	6	49 000	141 000
Utsatt skattefordel	10	8 320 000	1 808 000
Sum immaterielle eiendeler		93 399 000	95 052 000
Varige driftsmidler			
Maskinger			
Maskiner og inventar	7	723 000	679 000
Bruksretteiendel	8	1 174 000	2 740 000
Sum varige driftsmidler		1 897 000	3 419 000
Finansielle anleggsmidler			
Investering i datterselskap	11	0	0
Sum finansielle anleggsmidler		0	0
Sum anleggsmidler		95 296 000	98 471 000
Omløpsmidler			
Varer			
Fordringer			
Kundefordringer	12	6 351 000	9 700 000
Andre fordringer	3,13,1 4	6 411 000	5 618 000
Sum fordringer		12 762 000	15 318 000
Bankinnskudd, kontanter og lignende			
Bankinnskudd og kontanter	15	3 104 000	4 036 000
Sum bankinnskudd, kontanter og lignende		3 104 000	4 036 000
Sum omløpsmidler		15 866 000	19 354 000



Konsernets balanse

Beløp i: NOK	Note	2024	2023
SUM EIENDELER		111 162 000	117 825 000
BALANSE - EGENKAPITAL OG GJELD			
Egenkapital			
Innskutt egenkapital			
Aksjekapital	17	13 525 000	13 525 000
Sum innskutt egenkapital		13 525 000	13 525 000
Opptjent egenkapital			
Annen egenkapital	17	-7 270 000	11 949 000
Minoritetsinteresser		734 000	539 000
Sum opptjent egenkapital		-6 536 000	12 488 000
Sum egenkapital		6 989 000	26 013 000
Gjeld			
Langsiktig gjeld			
Utsatt skatt	10	0	0
Sum avsetninger for forpliktelser		0	0
Annen langsiktig gjeld			
Gjeld til kredittinstitusjoner	18	40 596 000	14 263 000
Leieforpliktelse	8	0	1 337 000
Sum annen langsiktig gjeld		40 596 000	15 600 000
Sum langsiktig gjeld		40 596 000	15 600 000
Kortsiktig gjeld			
Gjeld til kredittinstitusjoner	18	2 672 000	20 640 000
Gjeld til aksjonær	19	33 850 000	33 850 000
Leverandørgjeld		5 775 000	3 160 000
Betalbar skatt	10	123 000	50 000
Skyldige offentlige avgifter		5 541 000	4 544 000
Kortsiktig konserngjeld	11,3		
Annen kortsiktig gjeld	3,8,20, 21	15 616 000	13 968 000
Sum kortsiktig gjeld		63 577 000	76 212 000



Konsernets balanse

Beløp i: NOK	Note	2024	2023
Sum gjeld		104 173 000	91 812 000
SUM EGENKAPITAL OG GJELD		111 162 000	117 825 000



Brønnøysundregistrene

ÅRSREGNSKAP FOR REGNSKAPSÅRET 2024 - GENERELL INFORMASJON

Journalnummer: 2025 460661

Enheten

Organisasjonsnummer: 898 409 732
Organisasjonsform: Aksjeselskap
Foretaksnavn: SHARECAT HOLDING AS
Forretningsadresse: Midtunhaugen 10
5224 NESTUN

Regnskapsår

Årsregnskapets periode: 01.01.2024 - 31.12.2024

Konsern

Morselskap i konsern: Ja
Konsernregnskap lagt ved: Ja

Regnskapsregler

Regler for små foretak benyttet: Nei
Benyttet ved utarbeidelsen av
årsregnskapet til selskapet: Forenklet IFRS
Benyttet ved utarbeidelsen av
årsregnskapet til konsernet: Forenklet IFRS

Årsregnskapet fastsatt av kompetent organ

Bekreftet av representant for selskapet: Thomas Alfred Haylock
Dato for fastsettelse av årsregnskapet: 24.04.2025

Revisjon

Årsregnskapet er utarbeidet av ekstern
autorisert regnskapsfører: Ja
Ekstern autorisert regnskapsfører har i
løpet av regnskapsåret bistått ved den
løpende regnskapsføringen eller utført
andre tjenester for selskapet enn å
utarbeide årsregnskapet: Ja

Grunnlag for avgivelse

År 2024: Årsregnskap er elektronisk innlevert.
År 2023: Tall er hentet fra elektronisk innlevert årsregnskap fra 2024.

Det er ikke krav til at årsregnskapet m.v. som sendes til Regnskapsregisteret er undertegnet. Kontrollen på at dette er utført ligger hos revisor/enhetens øverste organ. Sikkerheten ivaretas ved at innsender har rolle/rettighet for innsending av årsregnskapet via Altinn, og ved at det bekreftes at årsregnskapet er fastsatt av kompetent organ.

Brønnøysundregistrene, 05.06.2025

Brønnøysundregistrene
Postadresse: Postboks 900, 8910 Brønnøysund
Telefon: 75 00 75 00
E-post: firmapost@brreg.no Internett: www.brreg.no
Organisasjonsnummer: 974 760 673



Organisasjonsnr: 898 409 732
SHARECAT HOLDING AS

RESULTATREGNSKAP

Beløp i: NOK	Note	2024	2023
RESULTATREGNSKAP			
Inntekter			
Salgsinntekter	2,3	0	0
Annen driftsinntekt	2,3	0	0
Sum inntekter		0	0
Kostnader			
Varekostnad		0	0
Lønnskostnad	3,4,5	513 000	575 000
Annen driftskostnad	4	297 000	300 000
Sum kostnader		810 000	875 000
Driftsresultat		-810 000	-875 000
Finansinntekter og finanskostnader			
Finansinntekter		1 641 000	619 000
Sum finansinntekter		1 641 000	619 000
Annen rentekostnad	9	3 086 000	2 451 000
Annen finanskostnad	9	26 064 000	
Sum finanskostnader		29 150 000	2 451 000
Netto finans		-27 509 000	-1 832 000
Resultat før skattekostnad		-28 319 000	-2 707 000
Skattekostnad på ordinært resultat		-496 000	-595 000
Årsresultat		-27 823 000	-2 112 000
Minoritetsinteresser		0	0
Årsresultat etter minoritetsinteresser		-27 823 000	-2 112 000
Omregningsdifferanse valuta		0	0
Totalresultat		-27 823 000	-2 112 000
Overføringer og disponeringer			
Sum overføringer og disponeringer		0	0



Organisasjonsnr: 898 409 732
SHARECAT HOLDING AS

BALANSE

Beløp i: NOK

Note	2024	2023
------	------	------

BALANSE - EIENDELER

Anleggsmidler

Immaterielle eiendeler

Sharecat	6	0	0
Forskning og utvikling	6	0	0
Andre immaterielle eiendeler	6	0	0
Utsatt skattefordel	10	7 830 000	7 333 000
Sum immaterielle eiendeler		7 830 000	7 333 000

Varige driftsmidler

Maskiner og inventar	7	0	0
Sum varige driftsmidler		0	0

Finansielle anleggsmidler

Investering i datterselskap	11	39 464 000	65 527 000
Sum finansielle anleggsmidler		39 464 000	65 527 000

Sum anleggsmidler

47 294 000 72 860 000

Omløpsmidler

Varer

Fordringer

Kundefordringer	12	0	0
Andre fordringer	3,13,14	25 698 000	18 564 000
Sum fordringer		25 698 000	18 564 000

Bankinnskudd, kontanter og lignende

Bankinnskudd og kontanter	15	180 000	734 000
Sum bankinnskudd, kontanter og lignende		180 000	734 000

Sum omløpsmidler

25 878 000 19 298 000

SUM EIENDELER

73 172 000 92 158 000

BALANSE - EGENKAPITAL OG GJELD

Egenkapital

Innskutt egenkapital

Aksjekapital	17	13 525 000	13 525 000
Sum innskutt egenkapital		13 525 000	13 525 000

Opptjent egenkapital

Annen egenkapital	17	-17 689 000	10 134 000
-------------------	----	-------------	------------



Sum opptjent egenkapital		-17 689 000	10 134 000
Minoritetsinteresser		0	0
Sum egenkapital		-4 164 000	23 659 000
Gjeld			
Langsiktig gjeld			
Utsatt skatt	10	0	0
Sum avsetninger for forpliktelses		0	0
Annen langsiktig gjeld			
Gjeld til kredittinstitusjoner	18	40 596 000	14 263 000
Leieforpliktilse	8	0	0
Sum annen langsiktig gjeld		40 596 000	14 263 000
Sum langsiktig gjeld		40 596 000	14 263 000
Kortsiktig gjeld			
Gjeld til kredittinstitusjoner	18	2 672 000	19 948 000
Gjeld til aksjonærer	19	33 850 000	33 850 000
Leverandørgjeld		5 000	4 000
Betalbar skatt	10	0	0
Skyldig offentlige avgifter		45 000	45 000
Annen kortsiktig gjeld	3,8,20,21	168 000	390 000
Sum kortsiktig gjeld		36 740 000	54 237 000
Sum gjeld		77 336 000	68 500 000
SUM EGENKAPITAL OG GJELD		73 172 000	92 159 000



Organisasjonsnr: 898 409 732
SHARECAT HOLDING AS

KONSERNRESULTATREGNSKAP

Beløp i: NOK	Note	2024	2023
RESULTATREGNSKAP			
Inntekter			
Salgsinntekt	2,3	72 603 000	72 230 000
Annen driftsinntekt	2,3	428 000	143 000
Sum inntekter		73 031 000	72 373 000
Kostnader			
Varekostnad		3 040 000	3 261 000
Lønnskostnad	3,4,5	47 386 000	42 220 000
Avskrivninger	6,7,8	14 139 000	11 242 000
Nedskrivning av varige driftsmidler og immaterielle eiendeler	6,7,8	15 495 000	0
Annen Driftskostnad	4	14 312 000	12 680 000
Sum kostnader		94 372 000	69 403 000
Driftsresultat		-21 341 000	2 970 000
Finansinntekter og finanskostnader			
Finansinntekter		733 000	1 786 000
Sum finansinntekter		733 000	1 786 000
Annen rentekostnad	9	3 813 000	2 659 000
Annen finanskostnad	9	1 515 000	1 586 000
Sum finanskostnader		5 328 000	4 245 000
Netto finans		-4 595 000	-2 459 000
Resultat før skattekostnad		-25 936 000	511 000
Skattekostnad på ordinært resultat	3,10	-6 307 000	-389 000
Årsresultat		-19 629 000	900 000
Omregningsdifferanse valuta		605 000	574 000
Sum resultatkomponenter for IFRS-foretak		605 000	574 000
Totalresultat		-19 024 000	1 474 000



Organisasjonsnr: 898 409 732
SHARECAT HOLDING AS

KONSERNBALANSE

Beløp i: NOK	Note	2024	2023
BALANSE - EIENDELER			
Anleggsmidler			
Immaterielle eiendeler			
Sharecat	6	44 124 000	59 619 000
Forskning og utvikling	6	40 906 000	33 484 000
Andre immaterielle eiendeler	6	49 000	141 000
Utsatt skattefordel	10	8 320 000	1 808 000
Sum immaterielle eiendeler		93 399 000	95 052 000
Varige driftsmidler			
Maskinger			
Maskiner og inventar	7	723 000	679 000
Bruksretteeiendel	8	1 174 000	2 740 000
Sum varige driftsmidler		1 897 000	3 419 000
Finansielle anleggsmidler			
Investering i datterselskap	11	0	0
Sum finansielle anleggsmidler		0	0
Sum anleggsmidler		95 296 000	98 471 000
Omløpsmidler			
Varer			
Fordringer			
Kundefordringer	12	6 351 000	9 700 000
Andre fordringer	3, 13, 14	6 411 000	5 618 000
Sum fordringer		12 762 000	15 318 000
Bankinnskudd, kontanter og lignende			
Bankinnskudd og kontanter	15	3 104 000	4 036 000
Sum bankinnskudd, kontanter og lignende		3 104 000	4 036 000
Sum omløpsmidler		15 866 000	19 354 000
SUM EIENDELER		111 162 000	117 825 000
BALANSE - EGENKAPITAL OG GJELD			
Egenkapital			
Innskutt egenkapital			
Aksjekapital	17	13 525 000	13 525 000
Sum innskutt egenkapital		13 525 000	13 525 000



Opptjent egenkapital			
Annen egenkapital	17	-7 270 000	11 949 000
Minoritetsinteresser		734 000	539 000
Sum opptjent egenkapital		-6 536 000	12 488 000
Sum egenkapital		6 989 000	26 013 000
Gjeld			
Langsiktig gjeld			
Utsatt skatt	10	0	0
Sum avsetninger for forpliktelser		0	0
Annen langsiktig gjeld			
Gjeld til			
kredittinstitusjoner	18	40 596 000	14 263 000
Leieforpliktelse	8	0	1 337 000
Sum annen langsiktig gjeld		40 596 000	15 600 000
Sum langsiktig gjeld		40 596 000	15 600 000
Kortsiktig gjeld			
Gjeld til			
kredittinstitusjoner	18	2 672 000	20 640 000
Gjeld til aksjonær	19	33 850 000	33 850 000
Leverandørgjeld		5 775 000	3 160 000
Betalbar skatt	10	123 000	50 000
Skyldige offentlige avgifter		5 541 000	4 544 000
Kortsiktig konserngjeld	11,3		
Annen kortsiktig gjeld	3,8,20,21	15 616 000	13 968 000
Sum kortsiktig gjeld		63 577 000	76 212 000
Sum gjeld		104 173 000	91 812 000
SUM EGENKAPITAL OG GJELD		111 162 000	117 825 000



Organisasjonsnr: 898 409 732
SHARECAT HOLDING AS

NOTEOPPLYSNINGER - SELSKAP

- alle poster oppgitt i hele tall



Organisasjonsnr: 898 409 732
SHARECAT HOLDING AS

NOTEOPPLYSNINGER - KONSERN - alle poster oppgitt i hele tall

Note

Regnskapsprinsipper

Note

4

Antall årsverk i regnskapsåret
50.00

Note

3

Spesifisering av resultatregnskapet

Lønnskostnader

Mer om årsverk og lønn

Sum Beløp

Balanseført verdi 31.12. Varige driftsmidler Immaterielle eiend.

Konsernregnskap

Morselskapet sitt navn

Forretningskontor for morselskapet

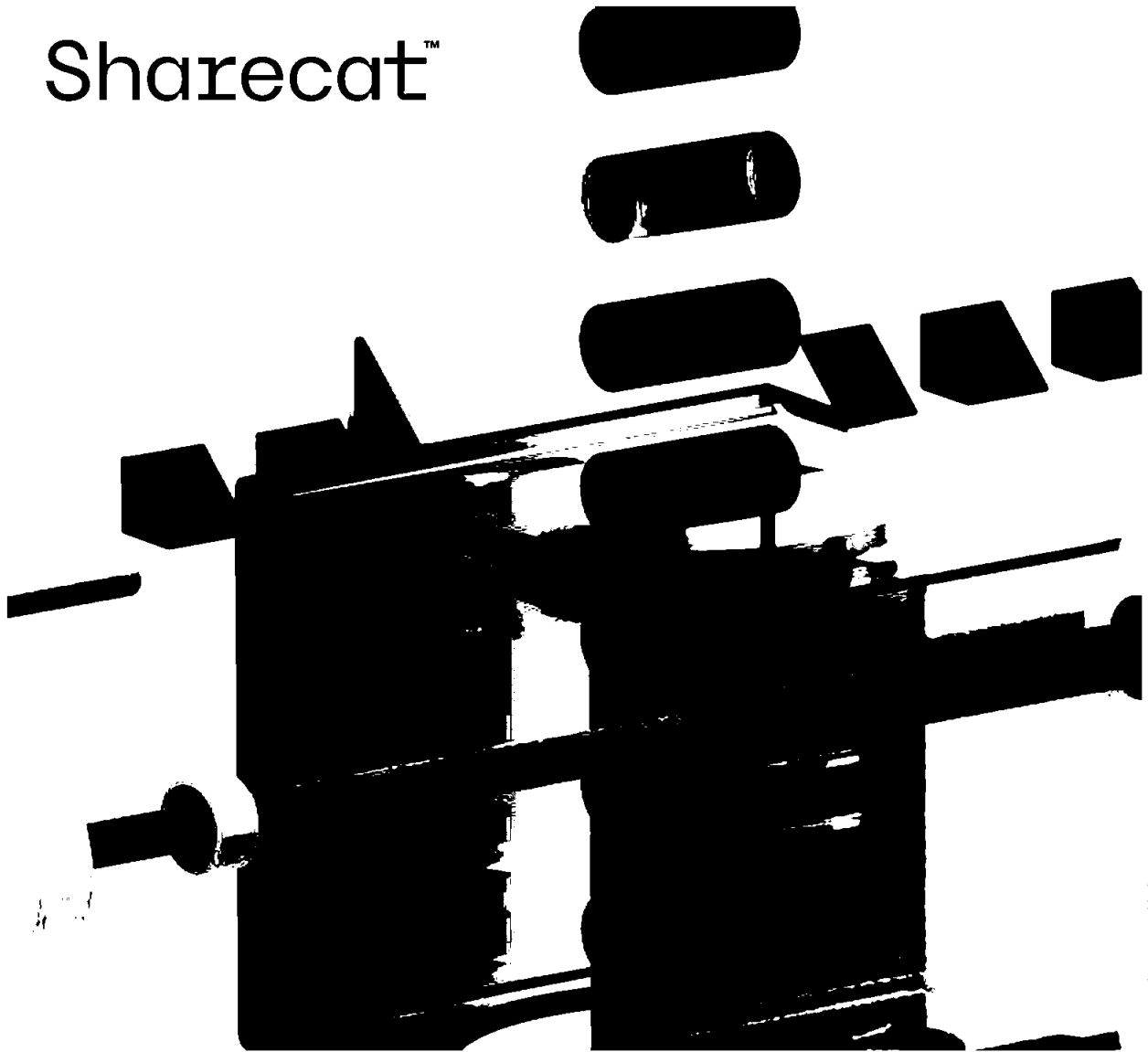
Begrunnelse for at datterselskap er utelatt fra konsolideringen

Samlet beløp - tilknyttet selskap Årets Fjorårets

Samlet beløp - foretak i samme konsern Årets Fjorårets



Sharecat™



Penneo Dokumentnøkkel: 73HYL-20568-G1DN8-B8QRT-HPX6T-X6NSF

Årsrapport – Sharecat Holding AS

2024

Classification: Public

sharecat.com

Copyright © Sharecat. All rights reserved.



Sharecat

Årsrapport – Sharecat Holding AS | 2024

Contents

Introduksjon	3
Virksomhetens art og tilholdssted	4
Fortsatt drift	4
Redegjørelse for årsregnskapet og fremtidig utvikling	5
Morselskap	5
Konsern	5
Finansiell risiko	7
Overordnet om målsetting og strategi	7
Markedsrisiko	7
Kredittrisiko	7
Likviditetsrisiko	7
Arbeidsmiljø og personale	8
Likestilling	8
Diskriminering	8
Miljø	8
Bærekraft	8
Forsikring for styrets medlemmer og daglig leder	9
Årsresultat og disponeringer	9
Signaturer	9
Vedlegg	9
Vedlegg A - Årsregnskap og konsernregnskap	10
Vedlegg B - Finansiell stilling pr 31.desember - Eiendeler	11
Vedlegg B - Finansiell stilling pr 31.desember - EK / Gjeld	12
Vedlegg C - Kontantstrømoppstilling	13
Vedlegg D - Oppstilling over endring i egenkapital	14
Vedlegg E - Noter	15

Penneo Dokumentnr: 73HYL_20568-G1DN8-B8QRT-HPX6T-X6NSF

Introduksjon

Sharecat

Vi er et innovativt internasjonalt spesialistselskap for håndtering av teknisk anleggsinformasjon for store, globale industrielle aktører og hele deres verdikjeder i anleggsintensive industrier. Gjennom 30 år har vi utviklet nyskapende teknologi og tjenester som bidrar til tverrindustriell samhandling og verdiskapning.

Ambisjon

Anleggsintensive industrier, industrier med komplekse produksjonsanlegg og eller infrastrukturer, har store utfordringer med håndtering av teknisk anleggsinformasjon da det er mange aktører involvert i leveranser og vedlikehold av denne type informasjon. Den etableres og vedlikeholdes i mange forskjellige formater og noe som reduserer forbedringsmulighetene som moderne digitaliseringsteknologi kan bidra med for alle aktørene.

Sharecat sin ambisjon er gjennom sin dype innsikt og innovativ bruk av teknologi å etablere et industrielt økosystem for en ny, samhandling i og på tvers av anleggsintensive industrier. Denne nye samhandlingsmodellen bidrar til økt effektivitet, lønnsomhet og bærekraft for alle aktørene i verdikjeden; fra den enkelte utstyrsprodusent via kontraktører til eiere og operatører av produksjonsanlegg og infrastruktur.

Et økt fokus på de muligheter digitalisering og kunstig intelligens gir, har bidratt til industrielle initiativer for samhandling hvor en ser på stordriftsfordeler gjennom standardisering og deling av informasjon for alle aktørene i verdikjeden. Disse initiativene, hvor Sharecat er en aktiv bidragsyter, bidrar til store forretningsmessige muligheter for selskapets teknologiplattform med tilhørende tjenester. Selskapet er derfor i en unik posisjon til å kunne bli en markedsleder med sin moderne «Industrial Documents & Data Plattform».

Marked

Sharecat har siden 1993 hatt tett samarbeid med både store globale og mindre regionale industrielle kunder hvor de alle er involvert i bygging, drift og vedlikehold av komplekse tekniske anlegg. Felles for dem alle, inkludert deres leverandører, har vært store utfordringer knyttet til håndtering av teknisk anleggsinformasjon.



Skiftet fra fossil- til fornybar energi bidrar til økt behov for betydelige investeringer hos eksisterende tradisjonelle industrier som har behov for massive oppgraderinger slik at eksisterende anlegg kan nyttiggjøre seg nye energikilder og møte nye krav til bærekraft. I tillegg vokser det frem nye fornybare industrier som må ta læring fra de eksisterende. Vi tar i vårt markedsarbeid hensyn til de geopolitiske trender og vil arbeide mot kunder i både tradisjonelle og nye industrier for kunne bidra til tverrindustriell synergi og verdiskapning.

Data, en sentral byggestein for bærekraft

Sharecat har siden oppstarten vært et foregangsselskap for industriell samhandling. Filosofien vi har lagt til grunn for utvikling av både teknologiplattform og tjenester har vært behovet for tilgang til-, deling- og bruk av pålitelige data. Tilgang til en felles datakilde for utstyrskomponenter gir store forretningsmessige gevinster for alle aktørene i verdikjeden samtidig som det kan gi substansielle bidrag til bærekraft og miljø. Herunder for eksempel forespørselsdrevet produksjon av komponenter og optimalisert lagerbeholdning som bidrar til redusert uttak av naturressurser, reduserte CO2 utslipp og redusert energiforbruk.

Kunnskap og deling av pålitelige data om eksisterende anlegg og utstyr vil også bidra til bærekraft da deling, gjenbruk og gjenvinning av utstyr og materialer blir muligjort.



Sharecat

Årsrapport – Sharecat Holding AS | 2024

To forretningsenheter

Markedene Konsernet jobber i har forskjellige modenhetsgrader med tanke på å ta i bruk ny teknologi eller å benytte personell til å håndtere tekniske anleggsdata. Konsernet har derfor etablert to fokuserte forretningsenheter:

Software as a Service (SaaS) hvor Konsernets nye 2.generasjons teknologiplattform er satt i produksjon og tatt i bruk av internasjonale kunder. Plattformen bygger på 25 års erfaring som SaaS («Software as a Service») leverandør i samarbeid med noen av verdens største industrikonsern og er bygget ved hjelp av moderne, skalerbar og flyttbar teknologi, hvor det gradvis vil bli innført bruk av kunstig intelligens (AI).

De hundretusenvis av utstyrslleverandører som leverer komponenter til anleggsintensive industrier vil få spesielt glede av den nye plattformen hvor de gjennom en enkelt informasjonsopplasting kan møte kravene fra alle sine kunder og markeder og samtidig være rustet til å møte nye myndighetskrav som EU sitt Digital Product Passport

Data Services er smarte, effektive og teknologistøttede konsulent- og tjenesteleveranser. Gjennom disse forvalter vi våre kunders tekniske anleggs- og materialmaster data som er kritisk for både bygging og drift av produksjonsanlegg.

Ansatte

Konsernets teknologiplattform og tjenester bygger begge på kompetansen våre medarbeidere har og har utviklet. Vi har gjennom mange år vært opptatt av å bygge et blandet miljø med hensyn til fagkompetanse og erfaring, dette for å sikre at vi arbeider og tenker helthetlig til beste for våre kunder. Våre ansatte er ingeniører, IT utviklere, data/informasjons- og arbeidsprosesseksperter.



Virksomhetens art og tilholdssted

Sharecat Holding AS (Konsernet) er et Bergensbasert IT og tjeneste-selskap med hovedkontor og forretningsadresse i Bergen. Konsernet har flere datterdatterselskaper, henholdsvis i Bergen, London/Aberdeen (UK), Houston (USA), Tyskland og Kuala Lumpur (Malaysia). Datterselskapene leverer tjenester basert på Sharecat Solutions sin teknologiplattform. Sharecat Holding AS uten datterselskaper er omtalt som Morselskapet.

Fortsatt drift

I samsvar med regnskapsloven § 3-3a bekrefter styret at forutsetningen om fortsatt drift er til stede. Til grunn for antagelsen ligger en positiv operasjonell kontantstrøm, budsjett for 2025 og Konsernets langsiktige prognoser for årene fremover. Konsernet er dedikert til å fortsatt investere i utvikling av innovative produkter og tjenester, utvide markedsrekkevidden og skape sterke relasjoner med våre kunder og partnere. Med et dyktig og målrettet team, et solid økonomisk fundament, og en klar visjon for fremtiden, er vi sikre på at vi er godt posisjonert for å nå våre mål. Med en økende salgspipeline som spenner over flere industrivertikaler og flere nye kontrakter på trappene ser styret i Sharecat Holding AS positivt på 2025 og tiden videre fremover.



Penneo Dokumentnr: 73HYL-20568-G1DN8-B8QRT-HPX6T-X6NSF

Redegjørelse for årsregnskapet og fremtidig utvikling

Morselskap

Morselskapet hadde ikke driftsinntekter i 2024. Driftsresultat før avskrivning og nedskrivninger var negativt med TNOK -811 (TNOK -875). Årsresultat etter avskrivninger, nedskrivninger, finansielle poster og skatt ble TNOK -27 823. (TNOK -2 111).

Årsaken til morselskapets negative Årsresultat skyldes nedskrivning med MNOK 26 på verdiene på aksjene i datterselskapet Sharecat Solutions AS. Gjennom innhenting av mulige salgsv verdier på aksjene fra et mulig investormarked har morselskapet mottatt indikatorer på at det kan være utfordrende å oppnå en selskapsverdi som overstiger summen av bokført verdi på aksjene, samt justeringene for normalisert arbeidskapital og netto rentebærende gjeld. De anslåtte beregningene viser dermed at det er fornuftig å skrive ned verdien med MNOK 26.

Samlet kontantstrøm fra driften i Morselskapet var på TNOK -2 478 (TNOK -2 377), mens driftsresultatet for Morselskapet utgjorde TNOK -811 (TNOK -875).

Morselskapets likviditetsbeholdning pr 31.12.2024 var TNOK 180 (TNOK 734), inklusive skattetrekkkonto.

Morselskapets kortsiktige gjeld utgjorde pr. 31.12.2024 ca. 4% (30%) av samlet gjeld og forpliktelser eksklusive gjeld til aksjonær og konsernselskaper. I tillegg er deler av den kortsiktige gjelden reforhandlet i 2025 hvor MNOK 2,2 av planlagte avdrag er lagt til løpetiden på lånet og reduserer andel kortsiktig gjeld til 1%. Årsaken til reduksjonen av andel kortsiktig gjeld sammenlignet med fjoråret skyldes reklassifisering av resterende oppkjøpslån til Sparebanken Vest på MNOK 18,9 fra langsiktig til kortsiktig gjeld på fjorårets balansedag. Låneavtalen ble i løpet av første kvartal 2024 reforhandlet og ny avtale ble signert hvor hovedforfallet er skyvet til desember 2026. Det planlegges ikke med betaling av ordinære avdrag i tiden fremover. Morselskapet har i tillegg etablert et nytt langsiktig lån på MNOK 9,5 for å støtte datterselskapets produktutvikling.

I tillegg har Morselskapet lån på MNOK 14,8 til Innovasjon Norge (Totale samlede lån på MNOK 43,3). Av lånet til Innovasjon Norge skal det betales MNOK 0,5 i avdrag i 2025 og dette er klassifisert som kortsiktig gjeld på balansedagen. I tillegg er MNOK 2,2 på balansedagen klassifisert som kortsiktig gjeld da bortfall av avdrag ble reforhandlet i 2025. Resterende lån på MNOK 12,1 er reklassifisert som langsiktig gjeld (Faktisk langsiktig gjeld er MNOK 14,3).


Netto arbeidskapital pr 31.12.24 var TNOK -195 (TNOK -417) eksklusiv gjeld til aksjonær og konsernselskaper. Dette er innenfor morselskapets normale periodevise fluktuasjoner i arbeidskapitalen (se note 13 for fordring på konsernselskap)

Morselskapets netto rentebærende gjeld ved utgangen av året var TNOK 43 089 (TNOK 33 478). Økningen skyldes optak av nytt lån fra Sparebanken Vest til bruk i produktinvesteringer i datterselskapet Sharecat Solutions AS.

Totalkapitalen var ved utgangen av året TNOK 73 171 (TNOK 92 159). Egenkapitalen pr. 31.12.2024 utgjorde TNOK -4 164. (TNOK 23 659) eksklusive ansvarlige og konvertible lån fra aksjonærene og TNOK 29 686 (TNOK 57 509) inklusive ansvarlige og konvertible aksjonærlån. Egenkapitalandelen var ca. 41 % inklusive ansvarlige lån fra aksjonærene.

Konsern

Konsernet har i 2024 fokusert på å etablere grunnlaget som trengs for å møte de strategiske målene i planene for årene 2025 til 2028. I forbindelse med dette ble konsernets Data Services forretningsenhet omstrukturert til å kunne møte fremtidig vekst, og har samtidig fått etablert en egen nettside. Flere nye stillinger er også blitt etablert i SaaS forretningsenheten.





Sharecat

Årsrapport – Sharecat Holding AS | 2024

I løpet av 2024 valgte konsernets CEO gjennom 26 år å gå over i en ny stilling som strategisk rådgiver for hovedeier. I forbindelse med dette ble konsernets CCO løftet opp i rollen som ny CEO. Selv med disse strukturelle endringene har konsernet skapt inntektsvekst sammenlignet med 2023. Konsernet leverer også positiv EBITDA og forventer fortsatt økende lønnsomhet i årene fremover.

Konsernet har i 2024 fortsatt hatt stort fokus på utviklingen av den nye 2. generasjons teknologiplattformen. Det videre arbeidet med utviklingen av denne er en fundamental byggestein for å nå konsernets strategiske mål. Konsernet vil i årene fremover også satse på økt markedsføring av plattformen gjennom digitale løsninger.

Den nye teknologiplattformen ble satt i produksjon i 2023 og brukes i dag av en av verdens største industrielle selskaper. Den driftes på IBM Cloud, men er bygget ved hjelp av container-teknologi (Openshift) som muliggjør flytting til, og drift på alle kjente skyplattformer.

Konsernet har opprettholdt sin ISO 27001-sertifisering, som omhandler informasjonssikkerhet og samsvar. Den årlige eksterne revisjonen ble bestått i 2024 hvor den formelle resertifiseringen og oppgraderingen til 2022-standard i 2025 også er godkjent. Konsernet anser sertifiseringen som svært betydningsfullt gitt mengden og typen informasjon som behandles på vegne av kundene.

Som følge av innhentede verddivurderinger fra et mulig investormarked viser anslåtte beregninger at markedsverdien av Konsernets immaterielle eiendeler er lavere enn de gjenstående PPA-verdiene som opprinnelig ble innregnet som del av oppkjøpsanalysen i 2012. Dette medfører at Konsernet har innregnet en nedskrivning på immaterielle eiendeler med MNOK 15,5 selv om nåverdiberegningene av Konsernets egne prognostiserte kontantstrømmer tilsier at verdiene er i behold.

Konsernet arbeider videre med utvikling og standardisering av Konsernets produkter for å være bedre rustet til å møte kravene og etterspørselen fra eksisterende internasjonale kunder, samt for å møte behovene til nye kunder i nye markeder. Konsernet har i 2024 aktivert egenutviklet software på til sammen TNOK 18 431 (TNOK 18 320). Hovedfokuset for teknologiutviklingen på den nye plattformen vil i 2025 være spesielt fokusert på utvikling av funksjonalitet som bidrar til at selskapets nåværende kunder kan migrere fra eksisterende plattform til den nye teknologiplattformen, samt fortsette arbeidet med å utvikle skalerbart rammeverk for dynamisk overholdelse og samhandling mellom industristandarder.

De samlede investeringene i driftsmidler i Konsernet i 2024 var TNOK 494 (TNOK 458). Investeringene var knyttet til kjøp av kontormaskiner og annet teknisk utstyr.

Driftsinntekter i Konsernet i 2024, før IFRS 15 justering, var TNOK 73 227 (TNOK 72 186) og TNOK 73 030 etter IFRS 15 justering. Driftsresultat før avskrivning og nedskrivninger var positivt på TNOK 8 293 (TNOK 14 212). Årsresultat etter avskrivninger, nedskrivninger, finansielle poster og skatt ble TNOK -19 628 (TNOK 900). Hovedårsaken til negativ endring i Årsresultat skyldes nedskrivning på MNOK 15,5 av immaterielle verdier som ble innregnet i forbindelse med oppkjøpsanalysen i 2012.

Samlet kontantstrøm fra driften i Konsernet var på TNOK 11 341 (TNOK 16 354), mens driftsresultatet for konsernet utgjorde TNOK -21 340 (TNOK 2 970). Konsernets nedskrivning og avskrivninger er hovedårsak til forskjell mellom kontantstrøm og driftsresultat.

Konsernets likviditetsbeholdning pr 31.12.2024 var TNOK 3 104 (TNOK 4 036), inklusive skattetrekkskonto. Inkludert ubenyttet kassakreditt var likviditetsbeholdning pr. 31.12.2024 på MNOK 15,6 (MNOK 15,8).

Konsernets kortsiktige gjeld utgjorde pr. 31.12.2024 ca. 29% (46%) av samlet gjeld og forpliktelser i konsernet eksklusiv gjeld til aksjonær. Endringen fra fjoråret skyldes re-klassifisering av tidligere kortsiktig gjeld i form av oppkjøpslån. Gjelden er i løpet av 2024 endret til langsiktig gjeld.

Netto arbeidskapital pr 31.12.24 var TNOK -14 292 (TNOK -6 404) eksklusiv gjeld til aksjonær. Dette er innenfor konsernets normale periodevise fluktuasjoner i arbeidskapitalen.

Konsernets netto rentebærende gjeld ved utgangen av året var TNOK 40 164 (TNOK 30 866). Økningen fra 2023 skyldes opptak av nytt lån på MNOK 9,5 fra Sparebanken Vest til bruk i produktinvesteringer.

Totalkapitalen var ved utgangen av året TNOK 111 162 (TNOK 117 824). Egenkapitalen pr. 31.12.2024 utgjorde TNOK 6 989 (TNOK 26 013) eksklusiv ansvarlige og konvertible lån fra aksjonærene og TNOK 40 839 (TNOK 59 863) inklusive ansvarlige og konvertible aksjonærlån. Egenkapitalandelen var ca. 37 % inklusive ansvarlige lån fra aksjonærene.



Finansiell risiko

Overordnet om målsetting og strategi

Konsernet er eksponert for finansiell risiko på ulike områder, herunder renterisiko og valutarisiko. Målsettingen er å avdempe den finansielle risikoen i størst mulig grad. Konsernets nåværende strategi innbefatter ikke bruk av finansielle instrumenter, men dette er gjenstand for løpende vurdering av administrasjonen og styret.

Markedsrisiko

Konsernet er eksponert for endringer i valutakurser, spesielt GBP, USD og EUR da en del av Konsernets inntekter er i utenlandsk valuta. Konsernet har p.t. ikke inngått terminkontrakter eller andre avtaler for å redusere Konsernets valutarisiko og derigjennom den driftstilknyttede markedsrisikoen. Dog vurderes risikoen som lav til moderat, da Konsernet er delvis naturlig sikret, ved at størstedelen av investeringskostnadene forekommer i utenlandske valuta.

Konsernet er også eksponert for endringer i rentenivået, da det meste av Konsernets gjeld har flytende rente. Videre kan endringer i rentenivået påvirke investeringsmulighetene i fremtidige perioder.

Kredittrisiko

Risikoen for tap på fordringer har historisk vært lav, og er i år også vurdert som meget lav. Konsernet har hittil ikke hatt vesentlige tap på fordringer. Netto kreditteksponering på balansedagen utgjør totalt TNOK 12 762 (TNOK 15 319).

Det er ikke inngått avtaler om motregning eller andre finansielle instrumenter som reduserer kredittrisikoen i Konsernet.

Likviditetsrisiko

Morselskapet har i 2024 reforhandlet og signert ny låneavtale med Sparebanken Vest relatert til tidligere opparbeidet gjeld hvorav hele forfall nå er satt til 31.12.2026.

På balansedagen har morselskapet MNOK 2,7 i kortsiktig gjeld til Innovasjon Norge. Av denne gjelden vil bare faktisk MNOK 0,5 være betalbar i 2025 da morselskapet i starten på 2025 reforhandlet avdragsprofilen på den største delen av gjelden ved å få fritak for avdrag på MNOK 2,2 i 2025 og samtidig øke betjeningstiden med 1 ekstra år.

Konsernet har gjennom bruk av ekstern nearshoring partner mulighetene til å tilpasse investeringer og satsninger om likviditetssituasjonen skulle tilsie dette uten at videre drift av selskapet blir vesentlig berørt. Styret vurderer derfor likviditeten i Konsernet som tilstrekkelig.



Arbeidsmiljø og personale

Per 31.12.24 har Konsernet 50 ansatte, eksklusive 13 ansatte i Joint Venture i Malaysia. Morselskapet har ingen ansatte.

Sykefraværet i Konsernet var på 5,2 % i 2023, og 2,5 % korrigert for lang tids sykefravær. Konsernet har fokus på å redusere sykefravær.

Det har i løpet av året ikke forekommet eller blitt rapportert alvorlige arbeidsuhell eller ulykker, som har resultert i store materielle skader eller personskader.

Forbedringstiltak med tanke på arbeidsmiljøet vurderes- og gjennomføres fortløpende. Konsernet har i 2024 i tråd med kravene i Arbeidsmiljøloven opprettet et Arbeidsmiljøutvalg (AMU) og har gjennomført 4 møter. Konsernet vil videre ha fokus på arbeidsmiljø i 2025 og fortsette med de jevnlig AMU-møtene.

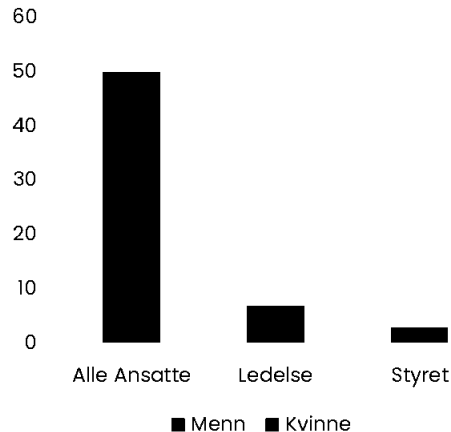
Likestilling

Konsernet har som mål å være en arbeidsplass der det råder full likestilling mellom kvinner og menn. Konsernet har i sin policy innarbeidet bestemmelser som tar sikte på at det ikke forekommer forskjellsbehandling grunnet kjønn i noen saker, herunder for eksempel lønn, avansement og rekruttering.

Av Konsernets 50 ansatte er det 15 kvinner. Styret består av 3 menn. Konsernets ledergruppe bestod ved årsskiftet av 14% kvinner.

Arbeidstidsordninger i Konsernet følger av de ulike stillingene og er uavhengig av kjønn.

Figur 1. likestilling oversikt.



Diskriminering

Diskrimineringslovens formål er å fremme likestilling, sikre like muligheter og rettigheter og å hindre diskriminering på grunn av etnisitet, nasjonal opprinnelse, avstamning, hudfarge, språk, religion og livssyn. Konsernet arbeider aktivt, målrettet og planmessig for å fremme lovens formål innenfor vår virksomhet. Aktivitetene omfatter blant annet rekruttering, lønns- og arbeidsvilkår, forfremmelse, utviklingsmuligheter og beskyttelse mot trakassering.

Konsernet har som mål å være en arbeidsplass hvor det ikke forekommer diskriminering på grunn av nedsatt funksjonsevne. Konsernet arbeider aktivt og målrettet for å utforme og tilrettelegge de fysiske forholdene slik at virksomhetens ulike funksjoner kan benyttes av flest mulig. For arbeidstakere eller arbeidssøkere med nedsatt funksjonsevne foretas det individuell tilrettelegging av arbeidsplass og arbeidsoppgaver.

Miljø

Konsernet forurenser ikke det ytre miljø utover det som følger av normal kontordrift.

Bærekraft

Konsernet har fokus på hvordan Sharecat som selskap kan bidra med å drive på en mer bærekraftig måte. Dette skyldes både generelle trender på grunn av klimaendringer, men også for å møte konkrete krav fra våre kunder.

Konsernet valgte i 2022 å bli underskriver av FNs «Global Compact» (UNGC). Her forplikter Konsernet seg til å etterleve sosiale, økonomiske og miljømessige forhold med utgangspunkt i UN Global Compacts 10 prinsipper om menneskerettigheter, antikorrupsjon, arbeidsliv, miljø og ansvarlig drift.

For å underbygge dette benytter Konsernet tjenestene og ratingen fra Ecovadis. Dette er en global og uavhengig vurderingsorganisasjon som evaluerer og rangerer selskapers bærekrafts praksis, og gir dem de verktøyene de



Sharecat

Årsrapport – Sharecat Holding AS | 2024

trenger for å måle og forbedre sitt sosiale og miljømessige fotavtrykk. Vi har de tre siste årene scoret bronse i denne vurderingen og vi mener det er en god score ut fra Selskapets størrelse og forutsetninger.

Konsernet vil i tråd med kravene i Åpenhetsloven publisere egen rapport knyttet til aktsomhetsvurderinger utført i leverandørkjeden.



Forsikring for styrets medlemmer og daglig leder

Konsernet har tegnet styreansvarsforsikring for styrets medlemmer og daglig leder for deres mulige ansvar overfor foretaket og tredjepersoner med en forsikringsdekning på MNOK 20. Styreansvarsforsikringen dekker også datterselskap og tilknyttede selskap.



Årsresultat og disponeringer

Styret foreslår at Sharecat Holding AS sitt årsresultat på TNOK -27 823 overføres til Annen Egenkapital/Udekket Tap.



Signaturer

Bergen, 24 April 2025

Signert elektronisk

Christian Børsting Jensen
Styreleder

Signert elektronisk

Jan Jørgen Kielland
Styremedlem

Signert elektronisk

Geir Egil Myhre
Styremedlem

Signert elektronisk

Thomas Alfred Haylock
CEO



Vedlegg

Penneo Dokumentnr: 73HYL-20568-G1DN8-B8QRT-HPX6T-X6NSF



Sharecat

Årsrapport – Sharecat Holding AS | 2024

Vedlegg A – Årsregnskap og konsernregnskap

Morselskap		Morselskap		Konsern		Konsern	
2023	2024	Beløp i NOK 1000	Note	2024	2023		
DRIFTSINNEKTER							
-	-	Salgsinntekt	2,3	72 603	72 230		
-	-	Annen driftsinntekt	2,3	428	143		
-	-	Sum driftsinntekter		73 030	72 372		
DRIFTSKOSTNADER							
-	-	Varekostnad		3 040	3 261		
575	513	Lønnskostnad	3,4,5	47 386	42 220		
300	297	Annen driftskostnad	4	14 312	12 680		
875	811	Sum driftskostnader		64 737	58 160		
-875	-811	Driftsresultat før av- og nedskrivning (EBITDA)		8 293	14 212		
-	-	Avskrivninger	6,7,8	14 139	11 242		
-	-	Nedskrivninger	6,7,8	15 495			
-875	-811	DRIFTSRESULTAT		-21 340	2 970		
FINANSINNEKTER OG FINANSKOSTNADER							
619	1 641	Finansinntekter		733	1 786		
-2 451	-29 150	Finanskostnader	9	-5 328	-4 246		
-1 832	-27 509	Netto finansposter		-4 595	-2 460		
-2 707	-28 320	ORDINÆRT RESULTAT FØR SKATTEKOSTNAD		-25 935	510		
-595	-496	Skattekostnad på ordinært resultat	3,10	-6 307	-389		
-2 111	-27 823	ÅRSRESULTAT		-19 628	900		
Hvorav							
-2 111	-27 823	Kontrollerende eierinteresse		-19 824	605		
-	-	Ikke-kontrollerende eierinteresser		195	295		
ANDRE INNEKTER OG KOSTNADER							
-	-	Omregningsdifferanser valuta		605	574		
-	-	Sum andre inntekter og kostnader		605	574		
-2 111	-27 823	TOTALRESULTAT		-19 024	1 474		
Hvorav							
-2 111	-27 823	Kontrollerende eierinteresse		-19 219	1 179		
-	-	Ikke-kontrollerende eierinteresser		195	295		

Penneo Dokumentfaktisk: 73HYL_202508-GTDN8-B8QRT-HPX6T-X6NSF



Sharecat

Årsrapport – Sharecat Holding AS | 2024

Vedlegg B – Finansiell stilling pr 31.desember – Eiendeler

Morselskap		Morselskap		Konsern		Konsern	
2023	2024	Beløp i NOK 1000	Note	2024	2023		
ANLEGGSMIDLER							
Immaterielle eiendeler							
-	-	Sharecat	6	44 124	59 619		
-	-	Forskning og utvikling	6	40 906	33 484		
-	-	Andre immaterielle eiendeler	6	49	141		
7 333	7 830	Utsatt skattefordel	10	8 320	1 808		
7 333	7 830	Sum immaterielle eiendeler		93 399	95 052		
Varige driftsmidler							
-	-	Maskiner og inventar	7	723	679		
-	-	Bruksretteiendel	8	1 174	2 740		
-	-	Sum varige driftsmidler		1 897	3 418		
Finansielle anleggsmidler							
65 527	39 464	Investeringer i datterselskap	11	0	0		
65 527	39 464	Sum finansielle anleggsmidler		0	0		
72 861	77 293	Sum anleggsmidler		95 296	98 470		
OMLØPSMIDLER							
Fordringer							
-	-	Kundefordringer	12	6 351	9 700		
18 564	25 698	Andre fordringer	3,13,14	6 411	5 618		
18 564	25 698	Sum fordringer		12 762	15 319		
734	180	Bankinnskudd og kontanter	15	3 104	4 036		
19 298	25 878	Sum omløpsmidler	16	15 866	19 355		
92 159	73 171	SUM EIENDELER		111 162	117 824		

Penneo Dokumentnøkkel: 73HYL_20568-G1DN8-B8QRT-HPX6T-X6NSF



Sharecat

Årsrapport – Sharecat Holding AS | 2024

Vedlegg B – Finansiell stilling pr 31.desember – EK / Gjeld

Morselskap	Morselskap		Note	Konsern	Konsern
2023	2024	Beløp i NOK 1000		2024	2023
		EGENKAPITAL			
		Innskutt egenkapital			
13 525	13 525	Aksjekapital	17	13 525	13 525
13 525	13 525	Sum innskutt egenkapital		13 525	13 525
		Opptjent egenkapital			
10 134	-17 689	Annen egenkapital	17	- 7 270	11 949
10 134	-17 689	Sum opptjent egenkapital		-7 270	11 949
-	-	Ikke-kontrollerende eierinteresser		734	539
23 659	-4 164	Sum egenkapital		6 989	26 013
		GJELD			
		Avsetning for forpliktelser			
-	-	Utsatt skatt	10	-	-
-	-	Sum avsetning for forpliktelser		-	-
		Annen langsiktig gjeld			
14 263	40 596	Gjeld til kredittinstitusjoner	18	40 596	14 263
-	-	Leieforpliktelse	8	0	1 337
14 263	40 596	Sum annen langsiktig gjeld	16	40 596	15 599
		Kortsiktig gjeld			
19 948	2 672	Gjeld til kredittinstitusjoner	18	2 672	20 640
33 850	33 850	Gjeld til aksjonær	19	33 850	33 850
-	-	Gjeld til konsernselskaper	113	-	-
4	5	Leverandørgjeld		5 775	3 160
-	-	Betalbar skatt	10	123	50
45	45	Skyldig offentlige avgifter		5 541	4 544
390	168	Annen kortsiktig gjeld	3,8,20,21	15 616	13 968
54 236	36 739	Sum kortsiktig gjeld	16	63 576	76 212
68 500	77 335	Sum gjeld		104 173	91 811
92 159	73 171	SUM EGENKAPITAL OG GJELD		111 162	117 824

Bergen, 24. april 2025

Jan Jørgen Kielland
styremedlem

Geir Egil Myhre
styremedlem

Christian Børsting Jensen
styreleder

Thomas Alfred Haylock
daglig leder

Penneo Dokumentnr: 73HYL_202508-G1DN8-B8QRT-HPX6T-X6NSF



Sharecat

Årsrapport – Sharecat Holding AS | 2024

Vedlegg C – Kontantstrømoppstilling

Morselskap	Morselskap		Konsern	Konsern
2023	2024	Beløp i NOK 1000	2024	2023
Kontantstrømmer fra operasjonelle aktiviteter				
-2 707	-28 320	Resultat før skatt	-25 935	510
-	-	Betalbar skatt	-123	-50
-	-	Ordinære avskrivninger	14 139	11 242
-	26 064	Nedskrivninger	15 495	-
-62	1	Endring i kundefordringer og leverandørgjeld	5 963	52
391	-223	Endring i andre tidsavgrensningsposter	2 799	4 600
-2 377	-2 478	Netto kontantstrøm fra operasjonelle aktiviteter	12 338	16 354
Kontantstrømmer fra investeringsaktiviteter				
-	-	Investeringer i FoU og varige driftsmidler	-19 922	-18 778
-	-	Innbetalinger ved salg av varige driftsmidler	-	-
-	-	Netto kontantstrøm fra investeringsaktiviteter	-19 922	-18 778
Kontantstrømmer fra finansieringsaktiviteter				
0	9 563	Opptak av ny gjeld (kortsiktig og langsiktig)	9 563	-
-1 011	-505	Nedbetaling av gjeld	-505	-1 011
3 602	3 555	Innbetaling ved opptak av ny konserngjeld	-	-
-12 800	-10 688	Utbetaling ved utlån til konsernselskaper	-	-
-	-	Avdragsэлемент leieforpliktelse IFRS 16	-1 714	-1 639
-	-	Netto endring kassakreditt	-691	-7 221
-	-	Lån til datterselskaper	-	-
-10 209	-1 924	Netto kontantstrøm fra finansieringsaktiviteter	6 652	-9 870
-12 586	-554	Netto endring i likvider i året	-932	-12 294
13 320	734	Kontanter og bankinnskudd IB	4 036	16 329
734	180	Kontanter og bankinnskudd per 31.12	3 104	4 036

Konsernet har i tillegg en ubenyttet kassakreditt på TNOK 12 500.

Penneo Dokumentnr: 73HYL-20568-G1DN8-B8QRT-HPX6T-X6NSF



Sharecat

Årsrapport – Sharecat Holding AS | 2024

Vedlegg D – Oppstilling over endring i egenkapital

Morselskap

	Aksje- kapital	Annen egenkapital	Sum
Egenkapital 01.01	13 525	10 134	23 659
Årsresultat	-	-27 823	-27 823
Andre disponeringer	-	0	0
<i>Sum totalresultat</i>	-	-27 823	-27 823
			0
Egenkapital 31.12	13 525	-17 689	-4 164

Konsern

	Aksje- kapital	Overkurs	Annen egenkapital	Sum	Minoritets- interesser	Sum egen- kapital
Egenkapital 01.01	13 525	0	11 949	25 474	539	26 013
Årsresultat	0	0	-19 824	-19 824	195	-19 628
Årets totalresultat poster	0	0	605	605	0	605
<i>Sum totalresultat</i>	0	0	-19 219	-19 219	195	-19 024
Andre disponeringer		0	0	0	0	0
Egenkapital 31.12	13 525	0	-7 270	6 255	734	6 989

Penneo Dokumenttrakkert: 73HYL-20568-G1DN8-B8QRT-HPX6T-X6NSF



Vedlegg E – Noter

Note 1 – Regnskapsprinsipper

Sharecat Holding AS er et aksjeselskap registrert i Norge, med hovedkontor på Midtunhaugen 10, 5224 Nesttun.

Årsregnskapet for selskapsregnskapet og konsernregnskapet er avlagt i henhold til regnskapsloven § 3–9 og Forskrift om forenklet IFRS fastsatt av Finansdepartementet 21. januar 2008. Dette innebærer i hovedsak at innregning og måling følger internasjonale regnskapsstandarder (IFRS) og presentasjon og noteopplysninger er i henhold til norsk regnskapslov og god regnskapsskikk. Det er ikke anvendt særlige forenklinger fra innregning- og vurderingsreglene i IFRS.

Ledelsens vurdering vedr. regnskapsprinsipper

Ledelsen har brukt estimater og forutsetninger som har påvirket eiendeler, gjeld, inntekter, kostnader og opplysning om potensielle forpliktelser. Dette gjelder særlig avskrivninger på varige driftsmidler og immaterielle eiendeler samt vurdering av goodwill og vurderinger i tilknytning til oppkjøp. Fremtidige hendelser kan medføre at estimatene endrer seg. Estimater og de underliggende forutsetningene vurderes løpende. Endringer i regnskapsmessige estimater regnskapsføres i den perioden endringene oppstår. Hvis endringene også gjelder fremtidige perioder fordeles effekten over inneværende og fremtidige perioder.

Konsolidering

Konsernregnskapet omfatter morselskapet Sharecat Holding AS og datterselskapene Sharecat Solutions AS (100 %), Sharecat Solutions Ltd. (100 %), Sharecat Solutions Inc. (100 %), Sharecat Solutions GmbH (100%) og Sharecat Solutions SDN BHD (100 %) som Sharecat Holding AS har bestemmende innflytelse over. I tillegg er Maysea Kat SDN BHD (40%) konsolidert inn etter bruttometoden, da konsernet har kontroll gjennom aksjonærvtale. Bestemmende innflytelse oppnås normalt når konsernet eier mer enn 50 % av aksjene i selskapet, og konsernet er i stand til å utøve faktisk kontroll over selskapet. Datterselskaper konsolideres inn i konsernet fra det tidspunkt konsernet oppnår bestemmende innflytelse. Konsernregnskapet er utarbeidet som om konsernet var en økonomisk enhet. Transaksjoner og mellomværende mellom selskapene i konsernet er eliminert. Konsernregnskapet er utarbeidet etter ensartede prinsipper, ved at datterselskapet som utgangspunkt følger de samme regnskapsprinsipper som morselskapet. I de tilfellene regnskapsprinsippene er annerledes er tallene omarbeidet.

Oppkjøpsmetoden benyttes ved regnskapsføring av virksomhetssammenslutninger. Selskaper som er kjøpt eller solgt i løpet av året inkluderes i konsernregnskapet fra det tidspunktet kontroll oppnås og inntil kontroll opphører.

Datterselskap

Datterselskapet vurderes etter kostmetoden i selskapsregnskapet. Investeringen er vurdert til anskaffelseskost for aksjene med mindre nedskrivning har vært nødvendig. Det er foretatt nedskrivning til virkelig verdi når verdifall skyldes årsaker som ikke kan antas å være forbigående og det må anses nødvendig etter god regnskapsskikk. Nedskrivninger er reversert når grunnlaget for nedskrivning ikke lenger er til stede.

Utbytte fra datterselskaper inntektsføres i det året utbyttet avsettes i datterselskapet. Utbytte fra andre selskaper inntektsføres når aksjonærenes rettighet til å motta utbytte er fastsatt av generalforsamlingen.

Konsernbidrag som mottas fra datterselskap inntektsføres dersom det ligger innenfor tilbakeholdte akkumulerte resultater i datterselskapet etter investeringstidspunktet. Ved inntektsføring, føres konsernbidraget brutto (før skatt) på egen linje i resultatregnskapet. Tilbakebetaling av kostpris skal redusere investeringens verdi i balansen. Konsernbidraget føres da netto (etter skatt).

Konsernbidrag som avgis til datterselskap øker balanseført verdi av investeringen. Avgitt konsernbidrag regnskapsføres netto (etter skatt).

Driftsinntekter fra kontrakter med kunder

Inntektsføring ved salg av tjenester skjer i takt med utførelsen. Inntekter fra salg av konsulenttimer og lisenser resultatføres når de er opptjent. Forskuddsbetalte lisensinntekter periodiseres gjennom året. Andelen av salgsinntekter som knytter seg til fremtidige ytelser balanseføres som uopptjent inntekt ved salget, og inntektsføres deretter i takt med opptjening av inntektene.

IFRS 15 ble implementert retrospektivt fra 1. januar 2018. IFRS 15 etablerer en fem-steps modell for regnskapsmessig behandling av inntekter som stammer fra kontrakter med kunder og krever at inntekter er innregnet til det beløp som reflekterer vederlaget som virksomheten forventer i bytte mot å overføre en vare eller en tjeneste til en kunde.

IFRS 15 krever at virksomheter bruker skjønn, og tar hensyn til alle relevante fakta og omstendigheter når kundekontraktene vurderes i de ulike stegene i modellen. Standarden spesifiserer også regnskapsføringen knyttet til de



Sharecat

Årsrapport – Sharecat Holding AS | 2024

inkrementelle utgiftene forbundet med å oppnå en kontrakt og de kostnadene som foretaket pådrar seg for å oppfylle denne kontrakten.

Eksempler på konkrete tilfeller hvor IFRS 15 vil slå inn i konsernregnskapet for Sharecat Holding AS er når vi får betalt i form av tjenesteinntekter for å implementere våre SaaS løsninger hos kunder. Disse tjenesteinntektene vil tidsmessig bli sammenstilt med varigheten på lisensene som blir opptjent i etterkant av implementeringen.

Valuta

Transaksjoner i utenlandsk valuta omregnes til kursen på transaksjonstidspunktet. Pengeposter i utenlandsk valuta omregnes til norske kroner ved å benytte balansedagens kurs. Ikke-pengeposter som måles til historisk kurs uttrykt i utenlandsk valuta, omregnes til norske kroner ved å benytte valutakursen på transaksjonstidspunktet. Ikke-pengeposter som måles til virkelig verdi uttrykt i utenlandsk valuta, omregnes til valutakursen fastsatt på måletidspunktet. Valutakursendringer resultatføres løpende i regnskapsperioden under netto finansposter.

Klassifisering og vurdering av balanseposter

Omløpsmidler og kortsiktig gjeld omfatter poster som forfaller til betaling innen ett år etter balansedagen. Øvrige poster er klassifisert som anleggsmiddel/langsiktig gjeld.

Omløpsmidler vurderes til laveste av anskaffelseskost og virkelig verdi. Kortsiktig gjeld balanseføres til nominelt beløp på etableringstidspunktet.

Anleggsmidler vurderes til anskaffelseskost, men nedskrives til virkelig verdi ved verdifall som ikke forventes å være forbigående. Anleggsmidler med begrenset økonomisk levetid avskrives planmessig. Lån regnskapsføres til amortisert kost. Vesentlige lånekostnader periodiseres over lånets løpetid.

Varige driftsmidler

Varige driftsmidler balanseføres og avskrives over driftsmidlets forventede økonomiske levetid. Direkte vedlikehold av driftsmidler kostnadsføres løpende under driftskostnader, mens påkostninger eller forbedringer tillegges driftsmidlets kostpris og avskrives i takt med driftsmidlet. Dersom gjenvinnbart beløp av driftsmiddelet er lavere enn balanseført verdi foretas nedskrivning til gjenvinnbart beløp. Gjenvinnbart beløp er det høyeste av netto salgsverdi og verdi i bruk. Verdi i bruk er nåverdien av de fremtidige kontantstrømmene som eiendelen vil generere.

Avsetninger

En avsetning regnskapsføres når selskapet har en forpliktelse (rettslig eller selvpålagt) som en følge av en tidligere hendelse, det er sannsynlig (mer sannsynlig enn ikke) at det vil skje et økonomisk oppgjør som følge av denne forpliktelsen og beløpets størrelse kan måles pålitelig. Hvis effekten er betydelig, beregnes avsetningen ved å neddiskontere forventede fremtidige kontantstrømmer med en diskonteringsrente før skatt som reflekterer markedets prissetting av tidsverdien av penger og, hvis relevant, risikoer spesifikt knyttet til forpliktelsen.

Immaterielle eiendeler

Immaterielle eiendeler ervervet separat balanseføres til kost. Kostnaden ved immaterielle eiendeler ervervet ved oppkjøp balanseføres til virkelig verdi på kjøpstidspunktet. Balanseførte immaterielle eiendeler regnskapsføres til kost redusert for eventuell av – og nedskrivning.

Internt genererte immaterielle eiendeler balanseføres i den grad det kan identifiseres en fremtidig økonomisk fordel knyttet til utvikling av identifiserbare immaterielle eiendeler. I motsatt fall kostnadsføres slike utgifter løpende.

Immaterielle eiendeler med bestemt levetid avskrives over økonomisk levetid og testes for nedskrivning ved indikasjoner på dette. Avskrivningsmetode og – periode vurderes minst årlig. Endringer i avskrivningsmetode og/eller periode behandles som estimatendring.

Immaterielle eiendeler med ubestemt levetid testes for nedskrivning minst årlig, enten individuelt eller som en del av en kontantstrømgenererende enhet. Immaterielle eiendeler med ubestemt levetid avskrives ikke. Levetiden vurderes årlig i forhold til om antakelsen om ubestemt levetid kan forsvares. Hvis ikke behandles endringen til bestemt levetid prospektivt.

Pensjoner

Pensjonsordningene i konsernet er innskuddsbaserte. Årlig premie kostnadsføres løpende og klassifiseres som lønnskostnad.

Penneo Dokumentnr: 73HYL_20568-G1DN8-B8QRT-HPX6T-X6NSF



Sharecat

Årsrapport – Sharecat Holding AS | 2024

Finansielle instrumenter

IFRS 9 omhandler innregning, klassifisering og måling, nedskrivning, fraregning og sikringsbokføring. Et finansielt instrument er enhver kontrakt som gir opphav til en finansiell eiendel for et foretak og en finansiell forpliktelse eller et egenkapitalinstrument for et annet foretak.

Finansielle eiendeler

Konsernets finansielle eiendeler består av kundefordringer, og kontanter og kontantekvivalenter. Disse har ingen innregningseffekt ved implementering.

Finansielle eiendeler skal klassifiseres i fire kategorier:

- Finansielle eiendeler målt til amortisert kost
- Finansielle eiendeler målt til virkelig verdi med verdiendringer over andre inntekter og kostnader med reklassifisering av akkumulerte gevinster og tap til resultatet
- Egenkapitalinstrumenter vurdert til virkelig verdi med verdiendringer over andre inntekter og kostnader uten reklassifisering av akkumulerte gevinster og tap til resultatet
- Derivater til virkelig verdi over resultatet (ikke utpekt som sikringsinstrumenter)

Alle selskapets finansielle eiendeler er målt til amortisert kost. Etterfølgende måling av finansielle eiendeler målt til amortisert kost gjøres ved bruk av effektiv rentes-metode og er gjenstand for tapsnedskrivning. Gevinst og tap føres i resultat når eiendelen er fraregnet, modifisert eller nedskrevet.

Konsernets finansielle eiendeler til amortisert kost inkluderer kundefordringer og andre kortsiktige innskudd. Kundefordringer som ikke har et betydelig finansieringselement, er målt til transaksjonsprisen i samsvar med IFRS 15 Inntekter fra kontrakter med kunder.

Avsetninger for tap

Overgangen til IFRS 9 har endret konsernets regnskapsføring av tapsavsetning for finansielle eiendeler, ved å gå fra objektive bevis på at en tapshendelse har inntruffet i IAS 39 til en modell som er basert på forventet kredittap (ECL). IFRS 9 krever at konsernet innregner en avsetning for forventede kredittap for alle gjeldsinstrumenter som ikke er holdt til virkelig verdi over resultatet.

Konsernet anvender en forenklet metode for beregning av tapsavsetninger for kundefordringer og kontraktseiendeler. Konsernet måler tapsavsetningen basert på forventet kredittap over levetiden for hver rapporteringsperiode, og ikke basert på 12-måneders forventet tap. Konsernet har laget en avsetningsmatrise som er basert på historiske kredittap, justert for fremadrettede faktorer for den spesifikke kunde og den generelle økonomiske situasjonen. Selskapet har historisk ikke hatt kredittap og forventningen for kommende år er det ikke vil være noe kredittap.

Fraregning

En finansiell eiendel (eller, hvis aktuelt, en del av en finansiell eiendel eller en del av en gruppe med like finansielle eiendeler) er fraregnet (tatt ut av konsernets konsoliderte balanseoppstilling) hvis:

- Den kontraktsfestede retten til å motta kontantstrømmer fra den finansielle eiendelen utløper, eller
- Konsernet har overført den kontraktsfestede retten til å motta kontantstrømmene fra den finansielle eiendelen eller beholder retten til å motta kontantstrømmene fra en finansiell eiendel, men samtidig forplikter seg til å overføre disse til en motpart; og enten
 - Konsernet har overført det vesentligste av risiko og fordeler forbundet med eiendelen, eller
 - Konsernet har hverken overført eller beholdt det vesentligste av risiko og fordeler forbundet med eiendelen, men har overført kontrollen av eiendelen.

Finansielle forpliktelser

Konsernets finansielle forpliktelser består av lån og forpliktelser. Ved førstegangsinnregning innregnes det til virkelig verdi justert for direkte henførbare transaksjonskostnader. Etter førstegangsinnregning vil rentebærende lån bli målt til amortisert kost ved bruk av effektiv rentes-metode. Gevinster og tap føres i resultat når forpliktelsen er fraregnet.

Amortisert kost er beregnet ved å ta hensyn til enhver rabatt eller premie knyttet til kjøpet, eller kostnader og avgifter som er en integrert del av den effektive renten. Effektiv rente presenteres som finanskostnader i resultatregnskapet.

Forpliktelser er målt til deres nominelle beløp dersom effekten av diskontering er ubetydelig.

En finansiell forpliktelse fraregnes når forpliktelsen er innfridd, kansellert eller utløpt. Når en eksisterende finansiell forpliktelse erstattes med en ny forpliktelse fra samme långiver hvor vilkårene er vesentlig endret, eller vilkårene på en eksisterende forpliktelse er vesentlig modifisert, fraregnes den opprinnelige forpliktelsen og en ny forpliktelse innregnes. Forskjellen i balanseført verdi innregnes i resultat.

Page 17 of 31

Penneo Dokumenttrakkid: 73HYL-20568-G1DN8-BBQRT-HPX6T-X6NSF



Sharecat

Årsrapport – Sharecat Holding AS | 2024

Leieavtaler

Konsernet implementerte IFRS 16 ved bruk av modifisert retrospektiv metode. Effekten av endringer i regnskapsprinsipper og effekten av førstegangsansvendelse er beskrevet i note 20.

Identifisering av en leieavtale

Ved inngåelse av en kontrakt vurderer konsernet hvorvidt kontrakten er eller inneholder en leieavtale. En kontrakt er eller inneholder en leieavtale dersom kontrakten overfører retten til å ha kontroll med bruken av en identifisert eiendel i en periode i bytte mot et vederlag.

Atskillelse av bestanddelene i en leiekontrakt

For kontrakter som utgjør eller inneholder en leieavtale, separerer konsernet leiekomponenter dersom det kan dra nytte av bruken av en underliggende eiendel enten alene eller sammen med andre ressurser som er lett tilgjengelige for konsernet, og den underliggende eiendelen verken er svært avhengig av eller tett forbundet med andre underliggende eiendeler i kontrakten. Konsernet regnskapsfører deretter hver enkelt leiekomponent i kontrakten som en leiekontrakt separat fra ikke-leiekomponenter i kontrakten.

Innregning av leieavtaler og innregningsunntak

På iverksettelsestidspunktet for en leieavtale innregner konsernet en leieforpliktelse og en tilsvarende bruksretteeiendel/bruksrettseiendel for alle sine leieavtaler, med unntak av følgende anvendte unntak:

- Kortsiktige leieavtaler (leieperiode på 12 måneder eller kortere)
- Eiendeler av lav verdi

For disse leieavtalene innregner konsernet leiebetalingene som andre driftskostnader i resultatregnskapet når de påløper.

Leieforpliktelser

Konsernet måler leieforpliktelser på iverksettelsestidspunktet til nåverdien av leiebetalingene som ikke betales på dette tidspunktet. Leieperioden representerer den uoppsigelige perioden av leieavtalen, i tillegg til perioder som omfattes av en opsjon enten om å forlenge eller si opp leieavtalen dersom konsernet med rimelig sikkerhet vil (ikke vil) utøve denne opsjonen.

Leiebetalingene som inngår i målingen av leieforpliktelsen består av:

- Faste leiebetalinger (herunder i realiteten faste betalinger), minus eventuelle fordringer i form av leieinsentiver
- Variable leiebetalinger som er avhengige av en indeks eller en rentesats, første gang målt ved hjelp av indeksen eller rentesatsen på iverksettelsestidspunktet

Leieforpliktelsen måles etterfølgende ved å øke den balanseførte verdien for å gjenspeile renten på leieforpliktelsen, redusere den balanseførte verdien for å gjenspeile utførte leiebetalinger og måle den balanseførte verdien på nytt for å gjenspeile eventuelle revurderinger eller endringer av leieavtalen, eller for å reflektere justeringer i leiebetalinger som følger av justeringer i indekser eller rater.

Konsernet inkluderer ikke variable leiebetalinger i leieforpliktelsen. I stedet innregner konsernet disse variable leiekostnadene i resultatregnskapet.

Bruksretteeiendeler

Konsernet måler bruksretteeiendeler til anskaffelseskost, fratrukket akkumulerte avskrivninger og tap ved verdifall, justert for eventuelle nye målinger av leieforpliktelsen. Anskaffelseskost for bruksretteeiendelene omfatter:

- Beløpet fra førstegangs målingen av leieforpliktelsen
- Alle leiebetalinger ved eller før iverksettelsestidspunktet, minus eventuelle leieinsentiver mottatt
- Alle direkte utgifter til avtaleinngåelse påløpt konsernet

Konsernet anvender avskrivningskravene i IAS 16 Eiendom, anlegg og utstyr ved avskrivning av bruksretteeiendeler, bortsett fra at bruksretteeiendeler avskrives fra iverksettelsestidspunktet fram til det som inntreffer først av slutten av leieperioden og slutten av bruksretteeiendelens utnyttbare levetid.

Konsernet anvender IAS 36 «verdifall på eiendeler for å fastslå om bruksretteeiendelen er verdiforringet og for å regnskapsføre eventuelle påviste tap ved verdifall.

Skatter

Skattekostnad består av betalbar skatt og endring i utsatt skatt. Utsatt skatt/skattefordel er beregnet på alle forskjeller mellom regnskapsmessig og skattemessig verdi på eiendeler og gjeld. Utsatt skatt er beregnet med 22 % på grunnlag av de midlertidige forskjeller som eksisterer mellom regnskapsmessige og skattemessige verdier, samt skattemessig underskudd til fremføring ved utgangen av regnskapsåret. Netto utsatt skattefordel balanseføres i den grad det er sannsynlig at denne kan bli nyttiggjort.

Page 18 of 31

Penneo Dokumentnr: 73HYL-20568-GTDN8-BBQRT-HPX6T-X6NSF



Sharecat

Årsrapport – Sharecat Holding AS | 2024

Kontantstrømoppstilling

Kontantstrømoppstillingen er utarbeidet etter den indirekte metode. Kontanter og kontantekvivalenter omfatter kontanter, bankinnskudd og andre kortsiktige, likvide plasseringer.

Egenkapital

Finansielle instrumenter er klassifisert som gjeld eller egenkapital i overensstemmelse med den underliggende økonomiske realiteten.

Renter, utbytte, gevinst og tap relatert til et finansielt instrument klassifisert som gjeld, vil bli presentert som kostnad eller inntekt. Utdelinger til innehavere av finansielle instrumenter som er klassifisert som egenkapital vil bli regnskapsført direkte mot egenkapitalen.

Ved tilbakekjøp av egne aksjer føres kjøpspris inklusiv direkte henførbare kostnader som endring i egenkapital. Egne aksjer presenteres som reduksjon av egenkapital. Tap eller gevinst på transaksjoner med egne aksjer blir ikke resultatført.

Transaksjonskostnader direkte knyttet til en egenkapitaltransaksjon blir regnskapsført direkte mot egenkapitalen etter fradrag for skatt.

Note 2 – Salgsinntekter

Beløp vises i tusen kr

	Konsern 2024	Konsern 2023
<i>Pr. virksomhetsområde</i>		
IT-relaterte konsulenttenester	50 802	47 717
Lisenser	22 228	24 656
<i>Geografisk fordeling</i>		
Norge	73 030	72 062
Storbritannia	-	310
Sum	73 030	72 372

Morselskap

Selskapet har ingen vesentlig drift utover å være morselskap for Sharecat Solutions AS.

Note 3 – IFRS 15 Driftsinntekter fra kontrakter med kunder

Effekten på resultatregnskapet 2024

	Konsern før justering	IFRS 15 justering	Konsern etter justering
<i>i TNOK</i>			
Salgsinntekt	73 227	-197	73 030
Bortsatt Arbeid	3 040	-	3 040
Lønnskostnad	47 445	-59	47 386
Annen driftskostnad	14 312	-	14 312
Driftsresultat	8 431	-137	8 293
Avskrivinger	14 139		14 139
Netto finans	-4 595		-4 595
Skattekostnad	-6 277	-30	-6 307
Årsresultat	-4 026	-107	-4 133

Page 19 of 31

Penneo Dokumentnøkkel: 73HYL-20568-G1DN8-B8QRT-HPX6T-X6NSF



Sharecat

Årsrapport – Sharecat Holding AS | 2024

Justering i resultatregnskapet i henhold til IFRS 15 i 2024 skyldes tjenesteinntekter relatert til implementering av nye prosjekter i hvor inntektene fordeles sammen med lisensinntektenes forventede levetid i kontrakten.

Effekt på balanseoppstillingen per 31.12.2024

<i>i TNOK</i>	Konsern før justering	IFRS justering	Konsern etter justering
Sum immaterielle eiendeler	93 399		93 399
Sum varige driftsmidler	1 897		1 897
Sum anleggsmidler	95 296		95 296
Kundefordringer	6 351		6 351
Andre fordringer	5 977	434	6 411
Bankinnskudd og kontanter	3 104		3 104
Sum omløpsmidler	15 432	434	15 866
SUM EIENDELER	110 728	434	111 162
Sum egenkapital	7 202	-213	6 989
Utsatt skatt	60	-60	0
Sum annen langsiktig gjeld	40 596		40 596
Sum kortsiktig gjeld	62 869	707	63 576
Sum gjeld	103 525	647	104 173
SUM EGENKAPITAL OG GJELD	110 728	434	111 162

Note 4 – Lønnskostnader, antall ansatte, lån til ansatte og godtgjørelse til revisor

Beløp vises i tusen kr

	Konsern 2024	Konsern 2023
Lønnskostnader		
Lønninger	38 633	33 663
Arbeidsgiveravgift	6 107	5 675
Pensjonskostnader	1 641	1 600
Andre ytelser	1 005	1 312
Sum	47 386	42 220

Konsern

Konsernet har i regnskapsåret sysselsatt totalt 46 årsverk, eksklusive ansatte i Myseakat Sdn Bhd. Ved utgangen av året var det 50 ansatte, eksklusive 13 ansatte i Myseakat Sdn Bhd.

Morselskap

Morselskapet har ingen ansatte.

Penneo Dokumentnøkkel: 73HYL-20568-G1DN8-B8QRT-HPX6T-X6NSF



Sharecat

Årsrapport – Sharecat Holding AS | 2024

Konsern

Ytelser til ledende personer

	Lønn	Annen godtgjørelse
Daglig leder Sharecat Solutons AS/ Sharecat Holding AS	1 827 908	168 577

Det er utbetalt styrehonorar på TNOK 450 i konsernet for 2024.

Dersom CEO blir sagt opp av selskapet har han rett på etterlønn i 6 mnd. gjennom datterselskapet Sharecat Solutions AS. Utover dette foreligger det ingen forpliktelse til å gi daglig leder eller styremedlemmer særskilt vederlag ved opphør eller endring av tjenesteforhold. Det foreligger ingen avtaler om å gi bonuser, overskuddsdeling, opsjoner eller lignende til fordel for styret.

Morselskap	Morselskap		Konsern	Konsern
2023	2024	Kostnadsført godtgjørelse til konsern revisor er fordelt på følgende:	2024	2023
97 151	99 000	Lovpålagt revisjon	219 000	214 058
114 634	120 000	Andre tjenester	177 000	168 247

Merverdiavgift er ikke inkludert i revisjonshonoraret.

Note 5 – Pensjoner

Morselskap

Morselskapet er ikke pliktig til å ha obligatorisk tjenestepensjon, da det ikke er noen ansatte i selskapet.

Konsern

De øvrige selskapene i konsernet er pliktig til å ha tjenestepensjonsordning etter lov om obligatorisk tjenestepensjon. Selskapene i konsernet har innskuddsbaserte pensjonsordninger som omfatter alle konsernets ansatte og som tilfredsstiller lovens krav. I konsernet er det kostnadsført totalt TNOK 1 641 i pensjonspremie.

Note 6 – Immaterielle eiendeler

Beløp vises i tusen kr

Konsern	Egenutviklet software	Nettside	SHAREcat	Sum
Anskaffelseskost pr 01.01	114 399	361	226 982	341 742
Tilgang immaterielle eiendeler	19 428	0	-	19 428
Anskaffelseskost 31.12.	133 827	361	226 982	361 170
Årets nedskrivning immaterielle eiendeler	-	-	-15 495	-15 495
Akk. avskrivninger og nedskrivninger 31.12.	-92 921	-310	-182 858	-276 089
Balanseført verdi pr.31.12.	40 907	50	44 124	85 080
Årets avskrivninger	12 006	92	-	12 098



Sharecat

Årsrapport – Sharecat Holding AS | 2024

Økonomisk levetid	5 år	5 år	
Avskrivningsplan	Lineær	Lineær	Avskrives ikke

Egenutviklet software er knyttet opp mot komponentkatalogen, Konsernets dokumentportal og annet dataverktøy til bruk for dokumentstyring og forvaltning av teknisk leverandørinformasjon. Programvaren er både til eget bruk og for lisensiering til kunde. Tilgang av egenutviklet software i 2024 knytter seg til aktiverte utviklingskostnader relatert til Konsernets produktportefølje, totalt TNOK 19 428. Aktiverte utviklingskostnader er ført som kostnadsreduksjon av lønnskostnader og bortsatt arbeid.

Bokførte verdier knyttet til SHAREcat ble innregnet i samsvar med IFRS 3 i forbindelse med oppkjøpet av Sharecat Solutions AS i 2012. Den innregnede verdien av SHAREcat inkluderer prinsipper, teknologi og struktur i lagringsmodell som benyttes på tvers av Konsernets tjenester og løsninger, samt verdien av databasen med standard teknisk leverandørinformasjon. SHAREcat er vurdert å ha ubestembar levetid; denne avskrives derfor ikke, men det gjennomføres årlig en nedskrivningstest iht. IAS 36. Konsernet har som ledd i strategiske prosesser i 2024 innhentet eksterne vurderinger av verdi av selskapet fra et mulig investormarked herunder for å vurdere de bokførte immaterielle verdiene sett fra et eksternt perspektiv. Selv om beregnet nåverdi av selskapets langsiktige prognoser tilsier at verdiene er i behold har man ikke klart å oppnå samme verdivurderinger i markedet. Dette anses for å være en indikator på at nedskrivning kan være nødvendig. Virkelig verdi pr. 31.12.24 er estimert som en antatt netto salgsværdi iht. IFRS 13. På bakgrunn av dette er det for konsernet kalkulert et nedskrivingsbehov på MNOK 15,5 som går til reduksjon av den innregnede verdien av SHAREcat. Aksjene morselskapet har i Sharecat Solutions AS er også nedskrevet til implisitt verdi som følge av dette. Disse beregningene vil være gjenstand for skjønn.

Det er inngått deponeringsavtale med Innovasjon Norge for nåværende og fremtidige kildekode og andre immaterielle rettigheter tilhørende Sharecat Holding og/eller Sharecat Solutions AS som ivaretar Innovasjon Norges panthaverinteresser. Se note 18.

Note 7 – Varige driftsmidler

Beløp vises i tusen kr

Konsern	Driftsløsøre, inventar og annet teknisk utstyr	Sum
Anskaffelseskost pr 01.01	12 687	12 687
Tilgang driftsmidler	494	494
Avgang driftsmidler	-	-
Anskaffelseskost 31.12.	13 180	13 180
Akk. avskrivning 31.12.	-12 485	-12 485
Balanseført pr. 31.12.	698	698
Årets avskrivninger	475	
Økonomisk levetid	3-5 år	
Avskrivningsplan	Lineær	

Note 8 – IFRS 16 leieavtaler

IFRS 16 erstattet IAS 17 Leieavtaler og IFRIC 4 Fastsettelse av hvorvidt en avtale inneholder en leieavtale. Standarden krever at en leietaker innregner eiendeler og forpliktelser for de fleste leieavtaler. På iverksettelsestidspunktet for en leieavtale skal leietaker innregne en forpliktelse til å betale leie og en eiendel som representerer bruksretten til den underliggende eiendelen i leieperioden («bruksretteeiendel»). Standarden åpner for flere praktiske løsninger knyttet til innregning og førstegangsansvending. Istedenfor løpende leiebetalinger vil konsernet kostnadsføre avskrivninger på bruksretteeiendelen og rentekostnader på leieforpliktelsen.

Selskapet implementerte IFRS 16 fra 1. januar 2019 ved bruk av modifisert retrospektiv metode, og sammenligningstill er følgelig ikke omarbeidet. Selskapet har innregnet overgangseffektene av standarden som en

Page 22 of 31

Penneo Dokumentnøkkel: 73HYL-20568-G1DN8-B8QRT-HPX6T-X6NSF



Sharecat

Årsrapport – Sharecat Holding AS | 2024

justering i åpningsbalansen av annen egenkapital i 2019.

Ved dato for førstegangsanvendelse av IFRS 16 målte konsernet sine leieforpliktelser til nåverdien av de gjenværende leiebetalinger, diskontert med konsernets marginale lånerente per 1. januar 2019. Videre innregnet konsernet bruksretteiendeler lik summen av leieavtalene justert for eventuelle forskuddsbetalinger eller påløpte betalinger.

Grunnet implementeringen av IFRS 16 fra 1. januar 2019 er det en betydelig økning i balanseførte leieavtaler fra denne dato.

Eiendeler under balanseførte leieavtaler:

(Beløp i NOK 1000)

Konsern

	Bygninger og annen fast eiendom	Totalt
Anskaffelseskost 1. januar 2024	10 567	10 567
Tilgang av balanseførte leieavtaler	-	-
Avgang	-	-
Anskaffelseskost 31. desember 2024	10 567	10 567
Akkumulerte av- og nedskrivninger 1. januar 2024	7 827	7 827
Avskrivninger	1 565	1 565
Nedskrivninger i perioden	-	-
Avgang	-	-
Akkumulerte av- og nedskrivninger 31. desember 2024	9 393	9 393
		-
Balanseført verdi 31. desember 2024	1 174	1 174

Leieforpliktelser under balanseførte leieavtaler:

Oversikt over resterende estimerte leiebetalinger for balanseførte leieavtaler og nåverdi:

	2024	2023
Innen 1 år	1 367	1 367
1 til 5 år	-	1 368
Etter 5 år	-	-
Resterende estimerte leiebetalinger	1 367	3 190

Oversikt over nåverdi av resterende estimerte leiebetalinger:

	2024	2023
Innen 1 år	1 024	1 484
1 til 5 år	-	959
Etter 5 år	-	-
Nåverdi av resterende estimerte leiebetalinger	1 024	2 443
Gjennomsnittlig rente	4,55 %	4,55 %
Balanseført leieforpliktelse	1 337	2 976
Hvorav:		
- kortsiktig gjeld	1 337	1 639
- langsiktig gjeld	-	1 337
SUM	1 337	2 976

Page 23 of 31

Penneo Dokumentnokket: 73HYL-20568-G1DN8-B8QRT-HPX6T-X6NSF



Sharecat

Årsrapport – Sharecat Holding AS | 2024

Note 9 – Finansposter

Beløp vises i tusen kr

Morselskap 2023	Morselskap 2024		Konsern 2024	Konsern 2023
2 451	3 086	Annen rentekostnad	3 813	2 659
-	26 064	Annen finanskostnad	1 515	1 586
2 451	29 150	Sum	5 328	4 246

Økt finanskostnad i morselskapet skyldes nedskrivning med MNOK 26,1 av aksjene i datterselskapet Sharecat Solutions AS.

Note 10 – Skatt

Beløp vises i tusen kr

Morselskap 2023	Morselskap 2024		Konsern 2024	Konsern 2023
		Årets skattekostnad fordeler seg på:		
-	-	Betalbar skatt	117	-
-595	-496	Endring utsatt skatt	-6 424	-389
-595	-496	Årets totale skattekostnad	-6 307	-389
		Beregning av årets skattegrunnlag:		
-2 707	-28 320	Ordinært resultat før skattekostnad	-25 935	-510
-	26 064	Permanente forskjeller	-4 534	-4 286
-	-	Endring i midlertidige forskjeller	15 717	873
-2 707	-2 256	Årets skattegrunnlag	-14 752	-2 903
-	-	Betalbar skatt i balansen	123	50
		Oversikt over midlertidige forskjeller		
-	-	Driftsmidler	-2 006	-1 784
-	-	Utestående fordringer	-	-
-	-	Merverdier konsern	44 124	59 619
-	-	Andre forskjeller	-684	-55
-	-	Sum netto midlertidige forskjeller pr. 31.12	41 434	57 781
-33 334	-35 590	Akkumulert fremførbart underskudd	-102 184	-87 440
-	-	Ikke balanseført utsatt skattefordel	2 995	3 123
7 333	7 830	Utsatt skatt/ (Utsatt skattefordel)	8 320	1 808

Penneo Dokumentnr: 73HYL-20568-GTDN8-B8QRT-HPX6T-X6NSF



Sharecat

Årsrapport – Sharecat Holding AS | 2024

2023	2024	Forklaring til hvorfor årets skattekostnad ikke utgjør 22% av resultat før skatt	2024	2023
-595	-6 230	22% skatt av resultat før skatt *)	-5 714	10
-	5 734	Permanente forskjeller	-997	-943
-	-	- Andre Poster	997	-1102
-	-	- Innregning av tidligere periodes ikke balanseført utsatt skattefordel	-	83
-	-	- Ikke balanseført utsatt skatt-/skattefordel	-592	1 562
-595	-496	Beregnet skattekostnad	-6 307	-389

Utsatt skattefordel er i hovedsak balanseført, da det vurderes som sannsynlig at denne kan bli nyttgjort i overskuelig fremtid ved positive resultater, da konsernet har levert positive resultater de seneste årene og gjennom konsernbidrag.

Note 11 – Datterselskap, tilknyttet selskap m v

Beløp vises i tusen kr

Selskap	Ervervet	Kontor	Eier- andel	Resultat 2024	Egenkapital pr. 31.12	Bokført verdi pr. 31.12
Sharecat Solutions AS	20.06.2012	Bergen	100 %	-6 191	9 849	39 464
Sharecat Solutions Ltd	20.06.2012	Aberdeen	100 %	185	7 725	-
Sharecat Solutions GmbH	24.07.2023	Tyskland	100%	-20	250	-
Sharecat Solutions Inc.	12.04.2013	Houston	100 %	-32	-127	-
Sharecat Solutions SDN.BHD	20.03.2014	Kerteh	100 %	-60	-692	-
Mysea Kat SDN BHD*)	17.03.2014	Kerteh	40 %	326	1 314	-
Sum				-5 792	18 320	39 464

Sharecat Solutions Ltd, Sharecat Solutions Inc, Sharecat Solutions SDN BHD, Sharecat Solutions GmbH og Mysea Kat SDN BHD er eid indirekte via Sharecat Solutions AS. Datterselskapet i USA (Sharecat Solutions Inc.) har fra og med andre halvår 2017 ikke hatt drift, men selskapet består som enhet i konsernet.

*MYSEA KAT SDN BHD eies indirekte 40 %. Det er vurdert at konsernet har kontroll gjennom en aksjonærvtale, og selskapet er derfor konsolidert regnskapsmessig.

Note 12 – Kundefordringer

Avsetning til kundefordringer utgjør TNOK 0 (2023: TNOK 0). Konsernet har ikke hatt tapte kundefordringer i løpet av 2024.

Penneo Dokumentnokket: 73HYL-20568-G1DN8-B8QRT-HPX6T-X6NSF



Sharecat

Årsrapport – Sharecat Holding AS | 2024

Note 13 – Mellomværende med selskap i samme konsern

Beløp vises i tusen kr

<i>Gjeld</i>	2024	2023
Lån fra konsernselskaper	-	-
<i>Fordring</i>	2024	2023
Fordring på konsernselskaper	25 698	18 564

Gjeld og fordring er relatert til lån til datterselskapet Sharecat Solutions AS i forbindelse med midler lånt inn fra eiere, Sparebanken Vest og Innovasjon Norge til bruk i selskapets produktutvikling.

Note 14 – Skattefunn

Et av datterselskapene i konsernet har fått godkjent et FoU-prosjekt av Norges Forskningsråd innen SkatteFUNN ordningen for perioden 2024-2026. I den forbindelse er kr 4 483 240 ført som andre fordringer og som reduksjon av aktivert FoU i 2024. Endelig vurdering og avgjørelse av tilskuddet vil bli foretatt av ligningsmyndighetene i forbindelse med ligningsbehandling av selskapets skattemelding.

Note 15 – Bankinnskudd

Beløp vises i tusen kr

Morselskap 2023	Morselskap 2024		Konsern 2024	Konsern 2023
34	35	Bundne skattetrekkmidler utgjør	1 702	1 542
34	35	Sum	1 702	1 542

Konsern

Konsernet har totalt en kassakreditt på TNOK 12 500, hvorav hele kreditten er ubenyttet pr. 31.12.2024. Kassakreditten er sikret sammen med langsiktig oppkjøpslån fra kredittinstitusjon, se note 18.

Penneo Dokumentnr. 73HYL-20568-G1DN8-B8QRT-HPX6T-X6NSF



Note 16 – Klassifisering av finansielle instrumenter

De finansielle instrumentene som er innregnet i Konsernet og Morselskapet sitt regnskap er gruppert i klasser og kategorier basert på instrumentenes egenskaper. Se tabeller under. Verdiene i tabellene er balanseførte verdier. De balanseførte verdiene er nominelle verdier som også tilsvarer virkelig verdi.

Konsern

31.12.2024	Derivater	Egenkapital-instrumenter øremerket til virkelig verdi over andre inntekter og kostnader	Finansielle instrumenter til virkelig verdi over andre inntekter og kostnader	Finansielle instrumenter til amortisert kost	Sum
EIENDELER					
Gjeldsinstrumenter					
Kundefordringer				6 351	6 351
Andre fordringer				6 411	6 411
Kontanter og kontantekvivalenter				3 104	3 104
Sum finansielle eiendeler	-	-	-	15 866	15 866
FORPLIKTELSE					
Rentebærende gjeld og lån					
Banklån				28 500	28 500
Innovasjonslån				14 768	14 768
Gjeld til aksjonær				33 850	33 850
Andre finansielle forpliktelser					
Leverandørgjeld				5 775	5 775
Leieforpliktelse (kortsiktig og langsiktig)				1 337	1 337
Øvrig kortsiktig gjeld				0	0
Sum finansielle forpliktelser	-	-	-	84 230	84 230

Konsern

31.12.2023	Derivater	Egenkapital-instrumenter øremerket til virkelig verdi over andre inntekter og kostnader	Finansielle instrumenter til virkelig verdi over andre inntekter og kostnader	Finansielle instrumenter til amortisert kost	Sum
EIENDELER					
Gjeldsinstrumenter					
Kundefordringer				9 700	9 700
Andre fordringer				5 618	5 618
Kontanter og kontantekvivalenter				16 329	16 329
Sum finansielle eiendeler	-	-		19 355	19 355
FORPLIKTELSE					
Rentebærende gjeld og lån					
Banklån				18 938	18 938
Innovasjonslån				15 274	15 274
Gjeld til aksjonær				33 850	33 850
Andre finansielle forpliktelser					
Leverandørgjeld				3 160	3 160
Leieforpliktelse				2 976	2 976
Øvrig kortsiktig gjeld				-	-
Sum finansielle forpliktelser	-	-		74 198	74 198

Penneo Dokumentnr: 73HYL_202508-G1DN8-B8QRT-HPX6T-X6NSF



Sharecat™

Årsrapport – Sharecat Holding AS | 2024

Morselskap

31.12.2024	Derivater	Egenkapitalinstru- menter øremerket til virkelig verdi over andre inntekter og kostnader	Finansielle instrumenter til virkelig verdi over andre inntekter og kostnader	Finansielle instrumenter til amortisert kost	Sum
EIENDELER					
Gjeldsinstrumenter					
Kundefordringer				-	-
Andre fordringer				25 698	25 698
Kontanter og kontantekvivalenter				180	180
Sum finansielle eiendeler	0	0	0	25 878	25 878
FORPLIKTELSER					
Rentebærende gjeld og lån					
Banklån				18 938	18 938
Innovasjonslån				15 274	15 274
Gjeld til aksjonær				33 850	33 850
Andre finansielle forpliktelser					
Leverandørgjeld				4	4
Øvrig kortsiktig gjeld				0	0
Sum finansielle forpliktelser	0	0	0	68 065	68 065

Morselskap

31.12.2023	Derivater	Egenkapitalinstru- menter øremerket til virkelig verdi over andre inntekter og kostnader	Finansielle instrumenter til virkelig verdi over andre inntekter og kostnader	Finansielle instrumenter til amortisert kost	Sum
EIENDELER					
Gjeldsinstrumenter					
Kundefordringer				-	-
Andre fordringer				18 564	18 564
Kontanter og kontantekvivalenter				734	734
Sum finansielle eiendeler	0	0	0	19 298	22 686
FORPLIKTELSER					
Rentebærende gjeld og lån					
Banklån				18 938	18 938
Innovasjonslån				15 274	15 274
Gjeld til aksjonær				33 850	33 850
Andre finansielle forpliktelser					
Leverandørgjeld				4	4
Øvrig kortsiktig gjeld				0	0
Sum finansielle forpliktelser	0	0	0	68 065	68 065

Note 17 – Aksjekapital og aksjonærinformasjon

Aksjekapitalen består av:

	Antall	Pålydende	Balanseført
A-aksjer	85 000	0,1	8 500
B-aksjer	50 250	0,1	5 025
Sum Aksjer	135 250	0,1	13 525



Sharecat

Årsrapport – Sharecat Holding AS | 2024

Oversikt over aksjonærene i selskapet pr. 31.12:

	Ordinære aksjer	B-aksjer	Eierandel	Stemmeandel
SC Fund AS (Tidligere navn: Borea Opportunity II AS)	81 175 000	49 349 822	96,51 %	96,51 %
Briskebu & Straumen Invest AS	2 325 000	0	1,72 %	1,72 %
Sharecat Ansatte AS	1 500 000	900 178	1,77 %	1,77 %
Totalt antall aksjer	85 000 000	50 250 000	100,00 %	100,00 %

B-aksjer har preferanse ved utdelinger fra selskapet.

Note 18 – Pant og garantier

Beløp vises i tusen kr

Morselskap	Morselskap		Konsern	Konsern
2023	2024		2024	2023
		<i>Lån i Innovasjon Norge</i>		
14 263	12 096	Forfall etter 12 måneder	12 096	14 263
1 011	2 672	Forfall innen 12 måneder	2 672	1 011
		<i>Lån i Sparebanken Vest</i>		
-	28 500	Forfall etter 12 måneder	28 500	-
18 938	-	Forfall innen 12 måneder	-	18 938
34 211	43 268	Sum	43 268	34 211

Sparebanken Vest («SPV»)

Ved utgangen av 2023 ble hele morselskapets banklån til SPV re-klassifisert som kortsiktig gjeld. Årsaken til dette var at Morselskapets resterende banklån på balansedagen opprinnelig hadde forfall 31.12.2024. Låneavtalen ble i 2024 reforhandlet og har i henhold til oppdaterte vilkår hele forfallet skyvet til 31.12.2026. Dette medfører at ingen deler av gjelden er kortsiktig og alt er derfor klassifisert som langsiktig gjeld. For å sikre finansieringen av produktutviklingen av den nye teknologiplattformen i datterselskapet Sharecat Solutions AS ble det i 2024 inngått et nytt lån på MNOK 9,5. Lånet har også forfall 31.12.2026.

Selskapet og konsernet overholder for øvrig alle vilkår i eksisterende avtale med banken per 31.12.2024 da de nye låneavtalene ikke har covenantskrav.

	Morselskap
	2024
Sikret i panteobjekt med bokførte verdier:	
Aksjer i Sharecat Solutions AS (MNOK 20)*	39 464
Sum	<u>39 464</u>

Lånet er også sikret i driftstilbehør og factoringavtale tilhørende Sharecat Solutions AS med bokførte verdier på MNOK 7,9:

Penneo Dokumentnr: 73HYL-20568-G1DN8-BBQRT-HPX6T-X6NSF



Sharecat

Årsrapport – Sharecat Holding AS | 2024

Oversikt pantstillelse <i>Tall i hele tusen</i>	Sharecat Solutions AS		Sharecat Holding AS	
	2024	2023	2024	2023
Gjeld til kredittinstitusjoner – pantelån	-	-	18 938	18 938
Gjeld til Innovasjon Norge			15 274	15 274
Gjeld til kredittinstitusjoner – Kassakreditt	-	691		
Balansført verdi av eiendeler stillet som sikkerhet:				
Maskiner	680	527	-	-
Kundefordringer	7 262	10 163	-	-
Sum bokført verdi av panteobjekter	7 942	10 690	-	-

Innovasjon Norge

Morselskapet fikk i 2022 innvilget et nytt innovasjonslån på MNOK 13 fra Innovasjon Norge. Lånet var avdragsfritt i 2023 og 2024 med opprinnelig nedbetalingstid i perioden 2025 til 2030. Selskapet har midlertidig i 2025 avtalt en forskyvning av de planlagte avdragene for dette året. Ettersom avtalen ble inngått i 2025 er avdragene klassifisert som kortsiktig gjeld på balansedagen, men MNOK 2,2 vil følgelig ikke bli betjent i 2025 og vil legges til som et ekstra år med nedbetaling og løpetiden skyves til 2031.

Lånet har sikkerhet i aktiva tilhørende låntaker, samt 1. prioritets sikkerhet i driftstilbehør og kundefordringer/factoringavtale (med prioritet etter Sparebanken Vest). I tillegg har långiver pant i samtlige aksjer låntaker eier i Sharecat Solutions AS (aksjeandel 100%) med prioritet etter MNOK 20 til Sparebanken Vest. MNOK 5,25 av lånene, med tillegg av renter og omkostninger ved låntakers mislighold, skal sikres med solidarisk selvskyldnerkausjon fra SC Fund AS og Sharecat Solutions AS. Kausjonen vil gjelde inntil lånene er innfridd i sin helhet og skal gjelde for den dårligst sikrede delen av lånene.

I tillegg til innovasjonslånet på MNOK 13 har morselskapet et annet mindre innovasjonslån fra 2018 på MNOK 1,8. Lånet har i andre halvår 2024 og vil for første halvår 2025 være avdragsfritt hvorav MNOK 0,5 skal betjenes som avdrag i andre halvår 2025.

Av den totale gjelden på MNOK 14,8 har MNOK 2,2 på balansedagen forfall etter 5 år. Etter reforhandling om bortfall av avdrag i 2025, har MNOK 4,3 forfall etter 5 år.

Note 19 – Lån fra aksjonær

Beløp vises i tusen kr

Morselskap 2023	Morselskap 2024	Lån til eiere	Konsern 2024	Konsern 2023
		<i>Likviditetslån</i>		
33 850	33 850	Ansvarlig lån	33 850	33 850
33 850	33 850	Sum bokført som lån	33 850	33 850
33 850	33 850	Samlet lån og renter	33 850	33 850

Penneo Dokumenttrakkert: 73HYL-20568-G1DN8-B8QRT-HPX6T-X6NSF



Note 20 – Annen kortsiktig gjeld

Beløp vises i tusen kr

Morselskap	Morselskap		Konsern	Konsern
2023	2024		2023	2024
-	-	Avsetning skyldig lønn og feriepenger	4 999	4 174
390	167	Påløpte renter	167	390
-	-	Forskuddsbetalte inntekter	7 098	6 074
-	-	Forskuddsbetalte inntekter, IFRS-justering *	707	-186
-	-	Øvrig annen kortsiktig gjeld **	2 644	3 517
390	167	Sum	15 616	13 968

* se også note 3 for spesifiseringer knyttet til IFRS 15 justeringene.

** se også note 8 for spesifiseringer knyttet til IFRS 16, leieforpliktelse.

Note 21 – Finansiell risiko

Konsernet er eksponert for finansiell risiko på ulike områder, herunder renterisiko, kreditt risiko, likviditetsrisiko og valutarisiko. Målsettingen er å avdemppe den finansielle risikoen i størst mulig grad. Konsernets nåværende strategi innbefatter ikke bruk av finansielle instrumenter, men dette er gjenstand for løpende vurdering av administrasjonen og styret.

Renterisiko

Konsernet er eksponert for renterisiko gjennom sine finansieringsaktiviteter (se note 18 og 19). Deler av den rentebærende gjelden har flytende rentebetingelser, som medfører at konsernet påvirkes av endringer i rentenivået.

Kreditt risiko

Konsernet er hovedsakelig eksponert for kreditt risiko knyttet til kundefordringer og andre kortsiktige fordringer. Risikoen for tap på fordringer har historisk vært lav, og er i år også vurdert som lav. Konsernet har hittil ikke hatt vesentlige tap på fordringer. Netto kreditt eksponering på balansedagen utgjør totalt TNOK 12 762 (TNOK 15 319). Det er ikke inngått avtaler om motregning eller andre finansielle instrumenter som reduserer kreditt risikoen i Konsernet

Likviditetsrisiko

Likviditetsrisiko er risikoen for at konsernet ikke vil være i stand til å betjene sine finansielle forpliktelser etter hvert som de forfaller. Konsernets strategi for å håndtere likviditetsrisiko er å ha tilstrekkelig med likvide midler til enhver tid, slik at man kan innfri finansielle forpliktelser ved forfall, også ved ekstraordinære hendelser, uten å risikere uakseptable tap eller konsernets rykte. Ubenyttede kredittmuligheter er omtalt i note 15. Konsernet har i 2025 inngått avtale med Sparebanken Vest vedrørende midlertidig finansiering av SkatteFUNN-midler. Konsernet har også mulighetene til å tilpasse investeringer og satsninger dersom likviditetssituasjonen tilsier dette uten at videre drift av selskapet blir vesentlig berørt da selskapets operasjonelle kontantstrøm er positiv.

Valutarisiko

Konsernet er eksponert for valutarisiko da en vesentlig del av konsernets inntekter er i utenlandsk valuta. Konsernet har ikke inngått terminkontrakter eller andre avtaler for å redusere valutarisiko. Dog vurderes risikoen som lav til moderat, da konsernet er delvis naturlig sikret ved at de operative enhetene i Norge og UK har inntekter og kostnader i samme valuta, samt at en del av selskapets utviklingskostnader er i utenlandsk valuta.

Konsernet er også eksponert for valutarisiko gjennom selskapene i USA, Malaysia, Tyskland og Storbritannia. Valutarisikoen er vurdert å være lav som følge av begrenset drift i disse selskapene.



PENNEO

The signatures in this document are legally binding. The document is signed using Penneo™ secure digital signature. The identity of the signers has been recorded, and are listed below.

"By my signature I confirm all dates and content in this document."

Jensen, Christian Bustad

Styreleder

On behalf of: Sharecat Holding AS

Serial number: no_bankid:9578-5999-4-3761862

IP: 188.95.xxx.xxx

2025-04-24 19:29:21 UTC



Haylock, Thomas Alfred

CEO

Serial number: no_bankid:9578-5995-4-1470164

IP: 51.174.xxx.xxx

2025-04-24 20:03:20 UTC



Myhre, Geir Egil

Styremedlem

On behalf of: Sharecat Holding AS

Serial number: no_bankid:9578-5994-4-537002

IP: 89.10.xxx.xxx

2025-04-24 21:43:07 UTC



Kielland, Jan Jørgen

Styremedlem

On behalf of: Sharecat Holding AS

Serial number: no_bankid:9578-5993-4-2457647

IP: 88.88.xxx.xxx

2025-04-25 05:14:18 UTC



Penneo document key: 73HYL-20568-G1DN8-B8QRT-HPX6T-X6NSF

This document is digitally signed using [Penneo.com](https://penneo.com). The signed data are validated by the computed hash value of the original document. All cryptographic evidence is embedded within this PDF for future validation.

The document is sealed with a Qualified Electronic Seal using a certificate and timestamp from a Qualified Trust Service Provider.

How to verify the integrity of this document

When you open the document in Adobe Reader, you should see that the document is certified by **Penneo A/S**. This proves that the contents of the document have not been modified since the time of signing. Evidence of the individual signers' digital signatures is attached to the document.

You can verify the cryptographic evidence using the Penneo validator, <https://penneo.com/validator>, or other signature validation tools.



Statsautoriserte revisorer
Ernst & Young AS

Thormøhlens gate 53 D, 5006 Bergen
Postboks 6163, 5892 Bergen

Foretaksregisteret: NO 976 389 387 MVA
Tlf: +47 24 00 24 00

www.ey.no
Medlemmer av Den norske Revisorforening

Til generalforsamlingen i Sharecat Holding AS

UAVHENGIG REVISORS BERETNING

Konklusjon

Vi har revidert årsregnskapet for Sharecat Holding AS som består av balanse per 31. desember 2024, resultatregnskap, oppstilling over totalresultat, oppstilling over endringer i egenkapital og kontantstrømpoppstilling for regnskapsåret avsluttet per denne datoen og noter til årsregnskapet, herunder et sammendrag av viktige regnskapsprinsipper.

Etter vår mening

- oppfyller årsregnskapet gjeldende lovkrav, og
- gir årsregnskapet et rettviseende bilde av selskapets finansielle stilling per 31. desember 2024 og av dets resultater og kontantstrømmer for regnskapsåret avsluttet per denne datoen i samsvar forenklet anvendelse av internasjonale regnskapsstandarder etter regnskapsloven § 3-9.

Grunnlag for konklusjon

Vi har gjennomført revisjonen i samsvar med International Standards on Auditing (ISA-ene). Våre oppgaver og plikter i henhold til disse standardene er beskrevet nedenfor under *Revisors oppgaver og plikter ved revisjonen av årsregnskapet*. Vi er uavhengige av selskapet i samsvar med kravene i relevante lover og forskrifter i Norge og *International Code of Ethics for Professional Accountants* (inkludert internasjonale uavhengighetsstandarder) utstedt av International Ethics Standards Board for Accountants (IESBA-reglene), og vi har overholdt våre øvrige etiske forpliktelser i samsvar med disse kravene. Innhentet revisjonsbevis er etter vår vurdering tilstrekkelig og hensiktsmessig som grunnlag for vår konklusjon.

Øvrig informasjon

Øvrig informasjon omfatter informasjon i årsrapporten bortsett fra årsregnskapet og den tilhørende revisjonsberetningen. Styret og daglig leder (ledelsen) er ansvarlige for øvrig informasjon som er publisert sammen med årsregnskapet. Vår konklusjon om årsregnskapet ovenfor dekker ikke øvrig informasjon.

I forbindelse med revisjonen av årsregnskapet er det vår oppgave å lese øvrig informasjon. Formålet er å vurdere hvorvidt det foreligger vesentlig inkonsistens mellom den øvrige informasjonen og årsregnskapet og den kunnskap vi har opparbeidet oss i revisjonen av årsregnskapet, eller hvorvidt øvrig informasjon fremstår som vesentlig feil. Vi har plikt til å rapportere dersom øvrig informasjon fremstår som vesentlig feil. Vi har ingenting å rapportere i så henseende. Vi har ingenting å rapportere.

Ledelsens ansvar for årsregnskapet

Styret og daglig leder (ledelsen) er ansvarlige for å utarbeide årsregnskapet og for at det gir et rettviseende bilde i samsvar med forenklet anvendelse av internasjonale regnskapsstandarder etter regnskapsloven § 3-9. Ledelsen er også ansvarlig for slik intern kontroll som den finner nødvendig for å kunne utarbeide et årsregnskap som ikke inneholder vesentlig feilinformasjon, verken som følge av misligheter eller utilsiktede feil.

Ved utarbeidelsen av årsregnskapet må ledelsen ta standpunkt til selskapets evne til fortsatt drift og opplyse om forhold av betydning for fortsatt drift. Forutsetningen om fortsatt drift skal legges til grunn for årsregnskapet med mindre ledelsen enten har til hensikt å avvikle selskapet eller virksomheten, eller ikke har noe annet realistisk alternativ.



Shape the future
with confidence

Revisors oppgaver og plikter ved revisjonen av årsregnskapet

Vårt mål er å oppnå betryggende sikkerhet for at årsregnskapet som helhet ikke inneholder vesentlig feilinformasjon, verken som følge av misligheter eller utilsiktede feil, og å avgi en revisjonsberetning som inneholder vår konklusjon. Betryggende sikkerhet er en høy grad av sikkerhet, men ingen garanti for at en revisjon utført i samsvar med ISA-ene, alltid vil avdekke vesentlig feilinformasjon. Feilinformasjon kan oppstå som følge av misligheter eller utilsiktede feil. Feilinformasjon er å anse som vesentlig dersom den enkeltvis eller samlet med rimelighet kan forventes å påvirke de økonomiske beslutningene som brukerne foretar, på grunnlag av årsregnskapet.

Som del av en revisjon i samsvar med ISA-ene, utøver vi profesjonelt skjønn og utviser profesjonell skepsis gjennom hele revisjonen. I tillegg:

- identifiserer og vurderer vi risikoen for vesentlig feilinformasjon i årsregnskapet, enten det skyldes misligheter eller utilsiktede feil. Vi utformer og gjennomfører revisjons handlinger for å håndtere slike risikoer, og innhenter revisjonsbevis som er tilstrekkelig og hensiktsmessig som grunnlag for vår konklusjon. Risikoen for at vesentlig feilinformasjon som følge av misligheter ikke blir avdekket, er høyere enn for feilinformasjon som skyldes utilsiktede feil, siden misligheter kan innebære samarbeid, forfalskning, bevisste utelatelser, uriktige fremstillinger eller overstyring av intern kontroll.
- opparbeider vi oss en forståelse av den interne kontrollen som er relevant for revisjonen, for å utforme revisjons handlinger som er hensiktsmessige etter omstendighetene, men ikke for å gi uttrykk for en mening om effektiviteten av selskapets interne kontroll.
- evaluerer vi om de anvendte regnskapsprinsippene er hensiktsmessige og om regnskapsestimatene og tilhørende noteopplysninger utarbeidet av ledelsen er rimelige.
- konkluderer vi på om ledelsens bruk av fortsatt drift-forutsetningen er hensiktsmessig, og, basert på innhentede revisjonsbevis, hvorvidt det foreligger vesentlig usikkerhet knyttet til hendelser eller forhold som kan skape betydelig tvil om selskapets evne til fortsatt drift. Dersom vi konkluderer med at det eksisterer vesentlig usikkerhet, kreves det at vi i revisjonsberetningen henleder oppmerksomheten på tilleggsopplysningene i årsregnskapet, eller, dersom slike tilleggsopplysninger ikke er tilstrekkelige, at vi modifiserer vår konklusjon. Våre konklusjoner er basert på revisjonsbevis innhentet frem til datoen for revisjonsberetningen. Etterfølgende hendelser eller forhold kan imidlertid medføre at selskapet ikke kan fortsette driften.
- evaluerer vi den samlede presentasjonen, strukturen og innholdet i årsregnskapet, inkludert tilleggsopplysningene, og hvorvidt årsregnskapet gir uttrykk for de underliggende transaksjonene og hendelsene på en måte som gir et rettviseende bilde.

Vi kommuniserer med styret blant annet om det planlagte innholdet i og tidspunktet for revisjonsarbeidet og eventuelle vesentlige funn i revisjonen, herunder vesentlige svakheter i den interne kontrollen som vi avdekker gjennom revisjonen.

Bergen, 30.04.2025
ERNST & YOUNG AS

Revisjonsberetningen er signert elektronisk

Eirik Moe
statsautorisert revisor

Uavhengig revisors beretning - Sharecat Holding AS 2024

A member firm of Ernst & Young Global Limited

Penneo Dokumentnøkkel: SH6LL-571XX-ZILWB-70502-1U16T-S4DFL



PENNEO

Signaturene i dette dokumentet er juridisk bindende. Dokument signert med "Penneo™ - sikker digital signatur". De signerende parter sin identitet er registrert, og er listet nedenfor.

"Med min signatur bekrefter jeg alle datoer og innholdet i dette dokument."

Moe, Eirik

Statsautorisert revisor

På vegne av: Ernst & Young AS

Serienummer: no_bankid:9578-5994-4-673444

IP: 147.161.xxx.xxx

2025-04-30 07:15:49 UTC



Penneo Dokumentnr: SH6LL-571XX-ZILWB-705O2-1U16T-S4DFL

Dette dokumentet er signert digitalt via [Penneo.com](https://penneo.com). De signerte dataene er validert ved hjelp av den matematiske hashverdien av det originale dokumentet. All kryptografisk bevisføring er innebygd i denne PDF-en for fremtidig validering.

Dette dokumentet er forseglest med et kvalifisert elektronisk segl ved bruk av et sertifikat og et tidsstempel fra en kvalifisert tilstjenesteleverandør.

Slik kan du bekrefte at dokumentet er originalt

Når du åpner dokumentet i Adobe Reader, kan du se at det er sertifisert av **Penneo A/S**. Dette beviser at innholdet i dokumentet ikke har blitt endret siden tidspunktet for signeringen. Bevis for de individuelle signatørens digitale signaturer er vedlagt dokumentet.

Du kan bekrefte de kryptografiske bevisene ved hjelp av Penneos validator, <https://penneo.com/validator>, eller andre valideringsverktøy for digitale signaturer.