



ÅRSREGNSKAPET FOR REGNSKAPSÅRET 2024 - GENERELL INFORMASJON

Enheten

Organisasjonsnummer: 928 907 619
Organisasjonsform: Aksjeselskap
Foretaksnavn: ITAB INDUSTRIER AS
Forretningsadresse: Teglverksveien 85
7105 STADSBYGD

Regnskapsår

Årsregnskapets periode: 01.01.2024 - 31.12.2024

Konsern

Morselskap i konsern: Nei

Regnskapsregler

Regler for små foretak benyttet: Ja
Benyttet ved utarbeidelsen av årsregnskapet til selskapet: Regnskapslovens alminnelige regler

Årsregnskapet fastsatt av kompetent organ

Bekreftet av representant for selskapet: Richard Tønnessen
Dato for fastsettelse av årsregnskapet: 17.06.2025

Grunnlag for avgivelse

År 2024: Årsregnskapet er elektronisk innlevert
År 2023: Tall er hentet fra elektronisk innlevert årsregnskap fra 2024

Det er ikke krav til at årsregnskapet m.v. som sendes til Regnskapsregisteret er undertegnet. Kontrollen på at dette er utført ligger hos revisor/enhetens øverste organ. Sikkerheten ivaretas ved at innsender har rolle/rettighet for innsending av årsregnskapet via Altinn, og ved at det bekreftes at årsregnskapet er fastsatt av kompetent organ.

Brønnøysundregistrene, 14.08.2025



Resultatregnskap

Beløp i: NOK	Note	2024	2023
RESULTATREGNSKAP			
Inntekter			
Salgsinntekt		198 715 896	189 371 043
Sum inntekter		198 715 896	189 371 043
Kostnader			
Varekostnad		77 550 671	73 808 371
Lønnskostnad	3, 4	73 961 338	67 138 160
Avskrivning		7 667 906	7 683 860
Annen driftskostnad	3	31 513 566	34 143 190
Sum kostnader		190 693 481	182 773 581
Driftsresultat		8 022 415	6 597 462
Finansinntekter og finanskostnader			
Annen finansinntekt		541 665	574 619
Sum finansinntekter		541 665	574 619
Rentekostnad til foretak i samme konsern		859 499	851 795
Annen finanskostnad		536 759	1 370 507
Sum finanskostnader		1 396 258	2 222 302
Netto finans		-854 593	-1 647 683
Ordinært resultat før skattekostnad		7 167 822	4 949 779
Skattekostnad på ordinært resultat		1 591 306	1 103 204
Ordinært resultat etter skattekostnad		5 576 516	3 846 575
Årsresultat		5 576 516	3 846 575
Overføringer og disponeringer			
Konsernbidrag			1 560 000
Fondsemisjon		5 576 516	2 286 575
Sum overføringer og disponeringer		5 576 516	3 846 575



Balanse

Beløp i: NOK	Note	2024	2023
BALANSE - EIENDELER			
Anleggsmidler			
Immaterielle eiendeler			
Varige driftsmidler			
Tomter, bygninger og annen fast eiendom		33 693 338	35 509 005
Maskiner og anlegg		26 636 067	32 002 246
Driftsløsøre, inventar, verktøy, kontormaskiner ol		1 267 500	1 267 500
Sum varige driftsmidler		61 596 905	68 778 751
Sum anleggsmidler		61 596 905	68 778 751
Omløpsmidler			
Varer			
Sum varer		44 747 814	43 402 168
Fordringer			
Kundefordringer		325 801	1 238 913
Andre fordringer		2 757 643	1 069 363
Sum fordringer		3 083 444	2 308 276
Bankinnskudd, kontanter og lignende			
Sum bankinnskudd, kontanter og lignende		22 512 763	8 987 323
Sum omløpsmidler		70 344 021	54 697 767
SUM EIENDELER		131 940 926	123 476 518
BALANSE - EGENKAPITAL OG GJELD			
Egenkapital			
Innskutt egenkapital			
Aksjekapital	2	150 000	150 000
Sum innskutt egenkapital		150 000	150 000



Balanse

Beløp i: NOK	Note	2024	2023
Opptjent egenkapital			
Annen egenkapital		58 506 722	52 930 205
Sum opptjent egenkapital		58 506 722	52 930 205
Sum egenkapital		58 656 722	53 080 205
Gjeld			
Langsiktig gjeld			
Utsatt skatt		3 333 822	3 340 015
Sum avsetninger for forpliktelser		3 333 822	3 340 015
Annen langsiktig gjeld			
Øvrig langsiktig gjeld		43 000 000	45 000 000
Sum annen langsiktig gjeld		43 000 000	45 000 000
Sum langsiktig gjeld		46 333 822	48 340 015
Kortsiktig gjeld			
Gjeld til kredittinstitusjoner		1 583 402	1 955 813
Leverandørgjeld		6 753 012	6 879 941
Betalbar skatt		1 597 498	532 827
Skyldige offentlige avgifter		8 209 876	4 444 819
Annen kortsiktig gjeld		8 806 597	8 242 898
Sum kortsiktig gjeld		26 950 385	22 056 298
Sum gjeld		73 284 207	70 396 313
SUM EGENKAPITAL OG GJELD		131 940 929	123 476 518



Brønnøysundregistrene

ÅRSREGNSKAP FOR REGNSKAPSÅRET 2024 - GENERELL INFORMASJON

Journalnummer: 2025 745375

Enheten

Organisasjonsnummer: 928 907 619
Organisasjonsform: Aksjeselskap
Foretaksnavn: ITAB INDUSTRIER AS
Forretningsadresse: Teglværksveien 85
7105 STADSBYGD

Regnskapsår

Årsregnskapets periode: 01.01.2024 - 31.12.2024

Konsern

Morselskap i konsern: Nei

Regnskapsregler

Regler for små foretak benyttet: Ja
Benyttet ved utarbeidelsen av
årsregnskapet til selskapet: Regnskapslovens alminnelige regler

Årsregnskapet fastsatt av kompetent organ

Bekreftet av representant for selskapet: Richard Tønnessen
Dato for fastsettelse av årsregnskapet: 17.06.2025

Grunnlag for avgivelse

År 2024: Årsregnskap er elektronisk innlevert.
År 2023: Tall er hentet fra elektronisk innlevert årsregnskap fra 2024.

Det er ikke krav til at årsregnskapet m.v. som sendes til Regnskapsregisteret er undertegnet. Kontrollen på at dette er utført ligger hos revisor/enhetens øverste organ. Sikkerheten ivaretas ved at innsender har rolle/rettighet for innsending av årsregnskapet via Altinn, og ved at det bekreftes at årsregnskapet er fastsatt av kompetent organ.

Brønnøysundregistrene, 13.08.2025



Organisasjonsnr: 928 907 619
ITAB INDUSTRIER AS

RESULTATREGNSKAP

Beløp i: NOK	Note	2024	2023
RESULTATREGNSKAP			
Inntekter			
Salgsinntekt		198 715 896	189 371 043
Sum inntekter		198 715 896	189 371 043
Kostnader			
Varekostnad		77 550 671	73 808 371
Lønnskostnad	3, 4	73 961 338	67 138 160
Avskrivning		7 667 906	7 683 860
Annen driftskostnad	3	31 513 566	34 143 190
Sum kostnader		190 693 481	182 773 581
Driftsresultat		8 022 415	6 597 462
Finansinntekter og finanskostnader			
Annen finansinntekt		541 665	574 619
Sum finansinntekter		541 665	574 619
Rentekostnad til foretak i samme konsern		859 499	851 795
Annen finanskostnad		536 759	1 370 507
Sum finanskostnader		1 396 258	2 222 302
Netto finans		-854 593	-1 647 683
Ordinært resultat før skattekostnad			
Skattekostnad på ordinært resultat		7 167 822	4 949 779
Ordinært resultat etter skattekostnad		1 591 306	1 103 204
Årsresultat		5 576 516	3 846 575
Overføringer og disponeringer			
Konsernbidrag			1 560 000
Fondsemisjon		5 576 516	2 286 575
Sum overføringer og disponeringer		5 576 516	3 846 575



Organisasjonsnr: 928 907 619
ITAB INDUSTRIER AS

BALANSE

Beløp i: NOK **Note** **2024** **2023**

BALANSE - EIENDELER

Anleggsmidler Immaterielle eiendeler

Varige driftsmidler

Tomter, bygninger og annen fast eiendom	33 693 338	35 509 005
Maskiner og anlegg	26 636 067	32 002 246
Driftsløsøre, inventar, verktøy, kontormaskiner ol	1 267 500	1 267 500
Sum varige driftsmidler	61 596 905	68 778 751

Sum anleggsmidler	61 596 905	68 778 751
--------------------------	-------------------	-------------------

Omløpsmidler

Varer

Sum varer	44 747 814	43 402 168
------------------	-------------------	-------------------

Fordringer

Kundefordringer	325 801	1 238 913
Andre fordringer	2 757 643	1 069 363
Sum fordringer	3 083 444	2 308 276

Bankinnskudd, kontanter og lignende

Sum bankinnskudd, kontanter og lignende	22 512 763	8 987 323
---	------------	-----------

Sum omløpsmidler	70 344 021	54 697 767
-------------------------	-------------------	-------------------

SUM EIENDELER	131 940 926	123 476 518
----------------------	--------------------	--------------------

BALANSE - EGENKAPITAL OG GJELD

Egenkapital

Innskutt egenkapital

Aksjekapital	2	150 000	150 000
Sum innskutt egenkapital		150 000	150 000

Opptjent egenkapital

Annen egenkapital	58 506 722	52 930 205
Sum opptjent egenkapital	58 506 722	52 930 205

Sum egenkapital	58 656 722	53 080 205
------------------------	-------------------	-------------------

Gjeld

Langsiktig gjeld



Utsatt skatt	3 333 822	3 340 015
Sum avsetninger for forpliktelseser	3 333 822	3 340 015
Annen langsiktig gjeld		
Øvrig langsiktig gjeld	43 000 000	45 000 000
Sum annen langsiktig gjeld	43 000 000	45 000 000
Sum langsiktig gjeld	46 333 822	48 340 015
Kortsiktig gjeld		
Gjeld til kredittinstitusjoner	1 583 402	1 955 813
Leverandørgjeld	6 753 012	6 879 941
Betalbar skatt	1 597 498	532 827
Skyldige offentlige avgifter	8 209 876	4 444 819
Annen kortsiktig gjeld	8 806 597	8 242 898
Sum kortsiktig gjeld	26 950 385	22 056 298
Sum gjeld	73 284 207	70 396 313
SUM EGENKAPITAL OG GJELD	131 940 929	123 476 518



Organisasjonsnr: 928 907 619
ITAB INDUSTRIER AS

NOTEOPPLYSNINGER - SELSKAP - alle poster oppgitt i hele tall

Note
2

Antall aksjer og aksjeeiere

Note
3

Lønn og ytelser

Selskapet er pliktig til å ha tjenstepensjonsordning etter lov om obligatorisk tjenstepensjon. Selskapets pensjonsordninger tilfredsstiller kravene i denne loven.

Note

Antall årsverk i regnskapsåret

Virksomheten har hatt følgende antall årsverk:
0.00

Omløpsmidler Startdato Sluttdato Endring

Skattemessig fremf. undersk. Startdato Sluttdato Endring

Kortsiktig gjeld Startdato Sluttdato Endring



Itab Industrier AS

Noter til regnskapet for 2024

Note 1 - Regnskapsprinsipper

Årsregnskapet er satt opp i samsvar med regnskapslovens bestemmelser og god regnskapsskikk for små foretak.

Note 2 - Aksjekapital og aksjonærinformasjon

Note 3 - Lønnskostnader, antall ansatte, lån til ansatte og godtgjørelse til revisor

Selskapet har i regnskapsåret sysselsatt totalt 0 årsverk.

Ytelser til ledende personer

Selskapet er pliktig til å ha tjenstepensjonsordning etter lov om obligatorisk tjenstepensjon. Selskapets pensjonsordninger tilfredsstillt kravene i denne loven.

Note 4 - Pensjoner

Selskapet er pliktig til å ha tjenstepensjonsordning etter lov om obligatorisk tjenstepensjon. Selskapets pensjonsordninger tilfredsstillt kravene i denne lov.

Selskapet har pensjonsordninger som omfatter i alt xx personer. Ordningene gir rett til definerte fremtidige ytelser. Disse er i hovedsak avhengig av antall opptjeningsår, lønnsnivå ved oppnådd pensjonsalder og størrelsen på ytelsene fra folketrygden. Forpliktelsene er dekket gjennom et forsikringsselskap.

<i>Økonomiske forutsetninger:</i>	2024	2023
Diskonteringsrente	%	0,00%
Forventet lønnsregulering/pensjonsøkning/G-regulering	0,00%	0,00%
Forventet avkastning på fondsmidler	0,00%	0,00%
Forventet årlig avgang	0,00%	0,00%

De aktuariemessige forutsetningene er basert på vanlige benyttede forutsetninger innen forsikring når det gjelder demografiske faktorer.



Shape the future
with confidence

Statsautoriserte revisorer
Ernst & Young AS

Havnegata 9, 7010 Trondheim
Postboks 1299 Pirsenteret, 7462 Trondheim

Foretaksregisteret: NO 976 389 387 MVA
Tlf: +47 24 00 24 00

www.ey.no
Medlemmer av Den norske Revisorforening

Til generalforsamlingen i Itab Industrier AS

UAVHENGIG REVISORS BERETNING

Konklusjon

Vi har revidert årsregnskapet for Itab Industrier AS som består av balanse per 31. desember 2024, resultatregnskap og kontantstrømoppstilling for regnskapsåret avsluttet per denne datoen og noter til årsregnskapet, herunder et sammendrag av viktige regnskapsprinsipper.

Etter vår mening

- oppfyller årsregnskapet gjeldende lovkrav, og
- gir årsregnskapet et rettviseende bilde av selskapets finansielle stilling per 31. desember 2024 og av dets resultater og kontantstrømmer for regnskapsåret avsluttet per denne datoen i samsvar med regnskapslovens regler og god regnskapsskikk i Norge.

Grunnlag for konklusjon

Vi har gjennomført revisjonen i samsvar med International Standards on Auditing (ISA-ene). Våre oppgaver og plikter i henhold til disse standardene er beskrevet nedenfor under *Revisors oppgaver og plikter ved revisjonen av årsregnskapet*. Vi er uavhengige av selskapet i samsvar med kravene i relevante lover og forskrifter i Norge og *International Code of Ethics for Professional Accountants* (inkludert internasjonale uavhengighetsstandarder) utstedt av International Ethics Standards Board for Accountants (IESBA-reglene), og vi har overholdt våre øvrige etiske forpliktelser i samsvar med disse kravene. Innhentet revisjonsbevis er etter vår vurdering tilstrekkelig og hensiktsmessig som grunnlag for vår konklusjon.

Øvrig informasjon

Styret og daglig leder (ledelsen) er ansvarlige for informasjonen i årsberetningen. Vår konklusjon om årsregnskapet ovenfor dekker ikke informasjonen i årsberetningen.

I forbindelse med revisjonen av årsregnskapet er det vår oppgave å lese årsberetningen. Formålet er å vurdere hvorvidt det foreligger vesentlig inkonsistens mellom årsberetningen og årsregnskapet og den kunnskap vi har opparbeidet oss i revisjonen av årsregnskapet, eller hvorvidt informasjon i årsberetningen ellers fremstår som vesentlig feil. Vi har plikt til å rapportere dersom årsberetningen fremstår som vesentlig feil. Vi har ingenting å rapportere i så henseende.

Basert på kunnskapen vi har opparbeidet oss i revisjonen, mener vi at årsberetningen

- er konsistent med årsregnskapet og
- inneholder de opplysninger som skal gis i henhold til gjeldende lovkrav.

Ledelsens ansvar for årsregnskapet

Ledelsen er ansvarlig for å utarbeide årsregnskapet og for at det gir et rettviseende bilde i samsvar med regnskapslovens regler og god regnskapsskikk i Norge. Ledelsen er også ansvarlig for slik intern kontroll som den finner nødvendig for å kunne utarbeide et årsregnskap som ikke inneholder vesentlig feilinformasjon, verken som følge av misligheter eller utilsiktede feil.

Ved utarbeidelsen av årsregnskapet må ledelsen ta standpunkt til selskapets evne til fortsatt drift og opplyse om forhold av betydning for fortsatt drift. Forutsetningen om fortsatt drift skal legges til grunn for



**Shape the future
with confidence**

årsregnskapet med mindre ledelsen enten har til hensikt å avvike selskapet eller virksomheten, eller ikke har noe annet realistisk alternativ.

Revisors oppgaver og plikter ved revisjonen av årsregnskapet

Vårt mål er å oppnå betryggende sikkerhet for at årsregnskapet som helhet ikke inneholder vesentlig feilinformasjon, verken som følge av misligheter eller utilsiktede feil, og å avgjøre en revisjonsberetning som inneholder vår konklusjon. Betyggende sikkerhet er en høy grad av sikkerhet, men ingen garanti for at en revisjon utført i samsvar med ISA-ene, alltid vil avdekke vesentlig feilinformasjon. Feilinformasjon kan oppstå som følge av misligheter eller utilsiktede feil. Feilinformasjonen er å anse som vesentlig dersom den enkeltvis eller samlet med rimelighet kan forventes å påvirke de økonomiske beslutningene som brukerne foretar, på grunnlag av årsregnskapet.

Som del av en revisjon i samsvar med ISA-ene, utøver vi profesjonelt skjønn og utviser profesjonell skepsis gjennom hele revisjonen. I tillegg:

- identifiserer og vurderer vi risikoen for vesentlig feilinformasjon i årsregnskapet, enten det skyldes misligheter eller utilsiktede feil. Vi utformer og gjennomfører revisjonshandlinger for å håndtere slike risikoer, og innhenter revisjonsbevis som er tilstrekkelig og hensiktsmessig som grunnlag for vår konklusjon. Risikoen for at vesentlig feilinformasjon som følge av misligheter ikke blir avdekket, er høyere enn for feilinformasjon som skyldes utilsiktede feil, siden misligheter kan innebære samarbeid, forfalskning, bevisste utelatelser, uriktige fremstillinger eller overstyring av intern kontroll.
- opparbeider vi oss en forståelse av intern kontroll som er relevant for revisjonen, for å utforme revisjonshandlinger som er hensiktsmessige etter omstendighetene, men ikke for å gi uttrykk for en mening om effektiviteten av selskapets interne kontroll.
- evaluerer vi om de anvendte regnskapsprinsippene er hensiktsmessige og om regnskapsestimater og tilhørende noteopplysninger utarbeidet av ledelsen er rimelige.
- konkluderer vi på om ledelsens bruk av fortsatt drift-forutsetningen er hensiktsmessig, og, basert på innhentede revisjonsbevis, hvorvidt det foreligger vesentlig usikkerhet knyttet til hendelser eller forhold som kan skape tvil av betydning om selskapets evne til fortsatt drift. Dersom vi konkluderer med at det eksisterer vesentlig usikkerhet, kreves det at vi i revisjonsberetningen henleder oppmerksomheten på tilleggsopplysningene i årsregnskapet, eller, dersom slike tilleggsopplysninger ikke er tilstrekkelige, at vi modifierer vår konklusjon. Våre konklusjoner er basert på revisjonsbevis innhentet frem til datoen for revisjonsberetningen. Etterfølgende hendelser eller forhold kan imidlertid medføre at selskapet ikke kan fortsette driften.
- evaluerer vi den samlede presentasjonen, strukturen og innholdet i årsregnskapet, inkludert tilleggsopplysningene, og hvorvidt årsregnskapet gir uttrykk for de underliggende transaksjonene og hendelsene på en måte som gir et rettviseende bilde.

Vi kommuniserer med styret blant annet om det planlagte innholdet i og tidspunkt for revisjonsarbeidet og eventuelle vesentlige funn i revisjonen, herunder vesentlige svakheter i intern kontroll som vi avdekker gjennom revisjonen.

Trondheim, 27. juni 2025
ERNST & YOUNG AS

Revisjonsberetningen er signert elektronisk

Christian Ronæss
statsautorisert revisor

Uavhengig revisors beretning - Itab Industrier AS 2024

A member firm of Ernst & Young Global Limited

Penneo Dokumentnøkkel: TKGID-V5JVC-S9SZ4-XMY8T-UK3YB-DG5TQ



PENNEO

Signaturene i dette dokumentet er juridisk bindende. Dokument signert med "Penneo™ - sikker digital signatur". De signerende parter sin identitet er registrert, og er listet nedenfor.

"Med min signatur bekrefter jeg alle datoer og innholdet i dette dokument."

Ronæss, Christian

Statsautorisert revisor

På vegne av: Ernst & Young AS

Serienummer: no_bankid:9578-5994-4-555967

IP: 147.161.xxx.xxx

2025-06-27 11:16:14 UTC



Penneo Dokumentmøkkel: TKGID-V5JVC-S9SZ4-XMY8T-UK3YB-DG5TQ

Dette dokumentet er signert digitalt via [Penneo.com](https://penneo.com). De signerte dataene er validert ved hjelp av den matematiske hashverdien av det originale dokumentet. All kryptografisk bevisføring er innebygd i denne PDF-en for fremtidig validering.

Dette dokumentet er forseglest med et kvalifisert elektronisk segl. For mer informasjon om Penneos kvalifiserte tillitstjenester, se <https://eud.penneo.com>.

Slik kan du bekrefte at dokumentet er originalt

Når du åpner dokumentet i Adobe Reader, kan du se at det er sertifisert av **Penneo A/S**. Dette beviser at innholdet i dokumentet ikke har blitt endret siden tidspunktet for signeringen. Bevis for de individuelle signatørens digitale signaturer er vedlagt dokumentet.

Du kan bekrefte de kryptografiske bevisene ved hjelp av Penneos validator, <https://penneo.com/validator>, eller andre valideringsverktøy for digitale signaturer.



STYRETS ÅRSBERETNING FOR 2024

ITAB INDUSTRIER AS

Aksjonærforhold

Alle aksjer i Itab Industrier AS eies av Itab Shop Concept AS.

Virksomheten

Vår virksomhet drives fra produksjonslokaler og lager i Indre Fosen kommune.

Virksomheten omfatter produktutvikling, produksjon og salg av butikkinnredning for det europeiske marked, da med utgangspunkt i at norske selskap etablerer seg utenfor Norge. Hovedvekten av markedet er imidlertid i Norge og Norden. Salget av innredninger skjer i regi av Itab Norge AS.

Omsetning

Itab Industrier AS samlede driftsinntekter endte i 2024 på 182,4 mill. kroner. Dette er en økning på 11,0 mill. kroner sammenlignet med foregående år. Årsaken til økningen i omsetning skyldes noe høyere aktivitet i markedet og fin tilgang på nye kunder.

Driftsresultat

Driftsresultatet etter finanskostnader endte på 7,2 mill. kroner. Tilsvarende resultat for 2023 var 4,9 mill. kroner. Hovedårsaken til bedre marginer skyldes bedre innkjøp og effektivitetsforbedringer.

Finansiell risiko

Itab Industrier AS er eksponert for valutakursendringer grunnet varegjeld i annen valuta. Da denne gjelden ikke er betydelig, anser vi ikke dette som noen særlig risiko. Varegjelden i valuta er vurdert etter kursen ved regnskapsårets slutt.

Kontantstrømoppstilling

Kontantstrømoppstillingen i notene viser at vi har bedret vår likviditet i siste år. Vi mener at vår likviditet er tilfredsstillende.

Investeringer

I 2024 har selskapet kun foretatt mindre investeringer.



Personalforhold og arbeidsmiljø

Selskapet sysselsatte pr. utgangen av året 91,0 årsverk i faste stillinger mot 86,9 årsverk pr. utgangen av 2023. I sysselsettingstallene inngår 4 lærlingeårsverk.

Av våre ansatte er 17,8 % kvinner. Selv om andelen kvinner har økt noe i de senere år, er fortsatt kvinner klart underrepresentert i de typiske operatørstillingene i produksjonen. Krav til praksis og formell kompetanse som fagarbeider er et hinder for å få flere kvinnelige ansatte i produksjonen. Ved nyansettelser etterstreber vi å nå ut til kandidater fra begge kjønn samt fra ulike nasjonaliteter. Bedriften har ingen kvinnelige avdelingssjefer.

Selskapet har som målsetting å ivareta bestemmelsene om likestilling mellom kjønnene. Bedriften arbeider aktivt for å øke kvinneandelen i både produksjon og administrasjon.

Vi har kun en stillingsgruppe hvor vi har mer enn fem ansatte av hvert kjønn. Dette er i stillingsgruppe spesialarbeider. Gjennomsnittslønnen for kvinnelige spesialarbeidere utgjør kr 268,- pr. time. Dette tilsvarer nøyaktig samme gjennomsnittslønn som for mannlige spesialarbeidere.

Itab Industrier AS legger til rette for å ta inn personer med redusert arbeidsevne. Det er viktig at vi ser talentet i den enkelte framfor at vi kun ser de beste talentene. Pr. dato har vi to fast ansatte medarbeidere med redusert arbeidsevne. I tillegg tilbyr vi i samarbeid med NAV ulike praksisplasser både på tre- og stålavdelingen.

Sykefraværet i selskapet utgjorde i 2024 6,1 % av mulige dagsverk herav utgjør korttidsfraværet 2,5 %. Det er en liten nedgang i sykefraværet sammenlignet med fjoråret.

Det er tegnet forsikring for styrets medlemmer og daglig leder for deres mulige ansvar overfor foretaket og tredjepersoner.

I tråd med bestemmelsene i åpenhetsloven har vi igangsatt aktsomhetsvurderinger. Redegjørelsen er tilgjengelig på bedriftens hjemmeside.

Styret retter en hjertelig takk til alle medarbeidere i selskapet som har bidratt med god innsats og positiv holdning i året som har gått.

Ytre miljø

I vår produksjon benyttet vi i 2024 en samlet energimengde på 2,7 mill. kwh, en økning på 0,3 mill. kwh. Økningen i energibruk skyldes høyere volum i vår pulverlakklinje.

Vår nye flisfyringskjele gjør våre utslipp renere. Kjelen har i 2024 produsert nærmere 1,0 mill. kwh.

Våre produkter er forholdsvis volumkrevende og fordrer derfor et stort transportbehov ved distribusjon. Vi er opptatt av å redusere transportbehovet gjennom maksimale samsendinger og bruk av elbiler.

Så langt styret kjenner til, er det ikke miljøbelastninger ved bruk av våre produkter.



Disponering av årsresultat

Årsresultatet etter skatt på kr. 5.576.516,- foreslåes disponert slik:


Overført til annen egenkapital:	kr. 5.576.516,-
Sum disponert	kr. 5.576.516,-


Fremtidsutsikter

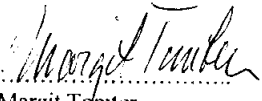
Ved inngangen til nytt år er vi noe mer optimistiske hva angår omsetningsvolumet for 2025 i forhold til omsetningen for 2024. Vår omsetning i 1.kvartal 25 har vært bra og dette lover godt for fortsettelsen av året.

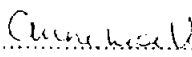
Regnskapet er satt opp under forutsetning av fortsatt drift.


Stadsbygd, 17. juni 2025

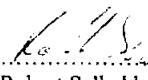

Erling Solberg Høglund
Styreleder


Jan Andersson
Styremedlem


Margit Tømter
Styremedlem


Anne Lise Valstad
Styremedlem ansatte


Steinar Hansen
Styremedlem ansatte


Robert Selbekk
Daglig leder



ITAB INDUSTRIER AS

Org nr 928907619

ÅRSREGNSKAP

for regnskapsåret 2024



Itab Industrier AS

928907619

RESULTATREGNSKAP	NOTE	2024	2023
DRIFTSINNETEKTER OG DRIFTSKOSTNADER			
Driftsinntekter			
Salgsinntekter	2,3	182 380 221	171 414 993
Sum driftsinntekter		182 380 221	171 414 993
Driftskostnader			
Varekostnad	4	77 497 723	73 808 371
Lønnskostnader	5,6	73 961 338	67 138 160
Ordinære avskrivninger	7	7 667 906	7 683 860
Andre driftskostnader		15 230 839	16 187 141
Sum driftskostnader		174 357 806	164 817 532
Driftsresultat		8 022 415	6 597 461
FINANSINNETEKTER OG FINANSKOSTNADER			
Finansinntekter			
Renteinntekter		10 010	9 406
Valutaendringer (agio)		531 655	565 213
Sum finansinntekter		541 665	574 620
Finanskostnader			
Renter til selskap i samme konsern		859 499	851 795
Valutaendringer (disagio)		493 871	1 296 579
Andre rentekostnader		42 888	73 928
Sum finanskostnader		1 396 258	2 222 302
Nettoavfinansposter		-854 593	-1 647 683
Ordinært resultat før skattekostnad		7 167 822	4 949 779
SKATTEKOSTNAD			
Betalbar skatt	8	1 597 499	972 828
Endring utsatt skatt	8	-6 193	130 376
Sum skattekostnad på ordinært resultat		1 591 306	1 103 204
ARSRESULTAT		5 576 516	3 846 575
Overføringer			
Overført til annen egenkapital		5 576 516	2 286 575
Avsatt skyldig konsernbidrag		0	1 560 000
Sum overføringer		5 576 516	3 846 575



Itab Industrier AS

928907619

BALANSE	NOTE	2024	2023
EIENDELER			
Anleggsmidler			
Varige driftsmidler			
Bygninger og annen fast eiendom	7	33 693 338	35 509 005
Masiner og inventar	7	27 531 345	32 726 259
Driftslosore, inventar, verktoy, kontormaskiner ol.	7	372 223	543 487
Sum varige driftsmidler		61 596 905	68 778 750
Sum anleggsmidler		61 596 905	68 778 750
Omløpsmidler			
Varer			
Varebeholdning	4	44 747 814	43 402 168
Sum varer		44 747 814	43 402 168
Fordringer			
Kundefordringer	3	325 801	1 238 913
Andre fordringer		2 797 648	1 069 363
Sum fordringer		3 123 449	2 308 276
Bankinnskudd, kontanter og lignende			
Betalingsmidler	9	22 512 763	8 987 323
Sum bankinnskudd, kontanter og lignende		22 512 763	8 987 323
Sum omløpsmidler		70 384 026	54 697 767
SUM EIENDELER		131 980 931	123 476 517



Itab Industrier AS

928907619

EGENKAPITAL OG GJELD

Egenkapital

Innskutt egenkapital

Aksjekapital	10	150 000	150 000
Sum innskutt egenkapital		150 000	150 000

Opptjent egenkapital

Annen egenkapital	11	58 506 722	52 930 205
Sum opptjent egenkapital		58 506 722	52 930 205

Sum egenkapital		58 656 722	53 080 205
------------------------	--	-------------------	-------------------

Gjeld

Avsetninger for forpliktelser

Utsatt skatt	8	3 333 822	3 340 015
Sum avsetning forforpliktelser		3 333 822	3 340 015

Annen langsiktig gjeld

Gjeld i konsern	3,8	43 000 000	45 000 000
Sum annen langsiktig gjeld		43 000 000	45 000 000


Kortsiktig gjeld

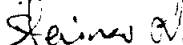
Leverandørgjeld	3, 12	6 753 012	6 879 941
Betalbar skatt	8	1 597 498	532 827
Gjeld til kredittinstitusjoner	3, 13	1 583 402	1 955 813
Skyldige offentlige avgifter		5 752 980	4 445 604
Annen kortsiktig gjeld		11 303 495	8 242 111
Sum kortsiktig gjeld		26 990 388	22 056 297

Sum gjeld		73 324 209	70 396 312
------------------	--	-------------------	-------------------

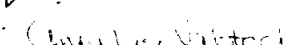
SUM EGENKAPITAL OG GJELD		131 980 931	123 476 517
---------------------------------	--	--------------------	--------------------

Stadsbygd, 17.6.2025



Erling Høglund
Styreleder


Steinar Johan Hansen
Styremedlem


Jan Andersson
Styremedlem


Anne Lise Valstad
Styremedlem


Margit Lønter
Styremedlem


Robert Selbekk
Daglig leder



Hub Industrier AS

928907619

Kontantstrømoppstilling	2024	2023	
Resultat før skattekostnad	7 167 822	4 949 779	
- Betalte skatter	532 827	680 907	
- Gevinst/tap ved salg av anleggsmidler	542 300	100 000	
+ Ordinære avskrivninger	7 667 906	7 683 860	
+/- Endring varelager	-1 345 646	920 692	
+/- Endring i kundefordringer	913 112	17 467 258	
+/- Endring i leverandørgjeld	-126 929	1 536 321	
+/- Endring i andre tidsavgrensingsposter	2 640 474	-2 666 492	
Netto kontantstrøm fra operasjonelle aktiviteter	A	15 841 612	29 110 509
Kontantstrøm fra investeringsaktiviteter			
+ Innbetaling ved salg av varige driftsmidler	542 300	100 000	
- Utbetaling ved kjøp av varige driftsmidler	-486 061	-10 682 097	
+/- Salg av andeler	0	0	
+/- Endring på kortsiktig gjeld	0	0	
Netto kontantstrøm fra investeringsaktiviteter	B	56 239	-10 582 097
Kontantstrøm fra finansieringsaktiviteter			
+ Innbetalinger fra ny langsiktig gjeld	0	0	
- Utbetalinger ved nedbetaling av langsiktig gjeld	0	8 000 000	
- Utbetaling av konsernbidrag	2 000 000	0	
+ Netto endring i kassakreditt	-372 411	-3 822 452	
Netto kontantstrøm fra finansieringsaktiviteter	C	-2 372 411	-11 822 452
Netto endring i kontanter og kontantekvivalenter	A+B+C	13 525 440	6 705 960
Kontanter og kontantekvivalenter pr. 01.01		8 987 323	2 281 363
Kontanter og kontantekvivalenter pr. 31.12		22 512 763	8 987 323



Itab Industrier AS

928907619

NOTER TIL REGNSKAPET

NOTER

1 Regnskapsprinsipper

Generelt

Regnskapet er utarbeidet i overensstemmelse med aksjeloven og god regnskapsskikk. Regnskapet bygger på historisk kost prinsippet. Kostnader sammenstilles med og kostnadsføres samtidig med de inntekter kostnadene kan sammenstilles med. Regnskapet er satt opp basert på fortsatt drift.

Klassifisering

Eiendeler bestemt til varig eie eller bruk er klassifisert som anleggsmidler. Andre eiendeler er klassifisert som omløpsmidler. Fordringer som skal tilbakebetales innen et år er tansett klassifisert som omløpsmidler. Ved klassifisering av kortsiktig og langsiktig gjeld er analoge kriterier lagt til grunn.

Salgsinntekter: Inntekter fra salg av varer resultatføres når levering har funnet sted og det vesentligste av risiko og avkastning er overført.

Klassifisering og vurdering av balanseposter

Anleggsmidler: vurderes til anskaffelseskost, fratrukket av- og nedskrivninger. Langsiktig gjeld balanseføres til nominelt beløp på etableringstidspunktet.

Omløpsmidler og kortsiktig gjeld: omfatter poster som forfaller til betaling innen ett år etter anskaffelsestidspunktet, samt poster som knytter seg til varekretsløpet. Øvrige poster er klassifisert som anleggsmiddel langsiktig gjeld.

Omløpsmidler vurderes til laveste av anskaffelseskost og virkelig verdi. Kortsiktig gjeld balanseføres til nominelt beløp på opptakstidspunktet.

Pensjonsforpliktelser: Selskapet har en usikret pensjonsordning i form av tariffestet avtalefestet førtidspensjonering (AFP).

Skatter: Skattekostnad består av betalbar skatt og endring i utsatt skatt. Utsatt skatt skattefordel er beregnet på alle forskjeller mellom regnskapsmessig og skattemessig verdi på eiendeler og gjeld. Utsatt skatt er beregnet med 22% på grunnlag av de midlertidige forskjeller som eksisterer mellom regnskapsmessige og skattemessige verdier, samt skattemessig underskudd til fremføring ved utgangen av regnskapsåret. Netto utsatt skattefordel balanseføres i den grad det er sannsynlig at denne kan bli utnyttet.

Betalbar skatt og utsatt skatt er regnskapsført direkte mot egenkapitalen i den grad skattepostene relaterer seg til poster ført direkte mot egenkapitalen.

2 Salgsinntekter	2024	2023
Virksomhetsområde (industri):		
Salgsinntekter	182 386 221	171 071 097
Utgående frakter	16 335 675	17 926 049
Salgsinntekter brutto	198 715 896	189 371 043



Itub Industrier AS

928907619

	2024	2023
Geografisk fordeling:		
Norge	198 696 923	189 294 876
Latvia	18 973	13 456
Danmark	0	62 491
Tyskland	0	1 087
Sum	198 715 896	189 371 043

3 Transaksjoner og mellomværende med selskap i samme konsern	2024	2023
Kundefordringer (<i>sisterselskap</i>)	316 600	280 811
Leverandørgjeld (<i>sisterselskap</i>)	-1 139 323	884 539
Lån søstre (<i>sisterselskap</i>)	43 000 000	-13 000 000
Kortsiktig fordring til konsernselskap (<i>morselskap eier av konsernkontoordning</i>)	18 207 911	4 896 291
Sum mellomværende	-25 614 752	-37 707 431

Selskapets omsetning fordeler seg slik på konserninterne og eksterne kunder:

Konserninterne kunder	197 643 527	188 164 118
Eksterne kunder	1 072 368	1 206 865
Total omsetning	198 715 896	189 371 043

4 Varer	2024	2023
Ravarer	33 036 758	32 672 715
Varer i arbeid	3 810 106	2 862 543
Ferdigvarer	7 900 950	7 866 911
Sum	44 747 814	43 402 168

5 Lønnskostnader, revisjon	2024	2023
Lønn og feriepenger	60 956 584	58 326 113
Arbeidsgiveravgift	6 985 854	6 317 087
Pensjonskostnader	4 354 645	3 886 885
Andre personalkostnader	1 664 255	1 880 891
Sum	73 961 338	67 305 374

Gjennomsnittlig antall ansatte årsverk	95/92	100/90
--	-------	--------

	2024	2023
Ytelse til daglig leder		
Lønn: daglig leder	1 431 772	1 463 396
Pensjonsforpliktelser	68 452	71 717
Annen godtgjørelse	143 000	115 011
Samlet ytelse daglig leder	1 643 225	1 680 152

Ytelser til styret

Det er ikke utbetalt honorar til styret.	0	0
--	---	---

Side 2



Tab Industriier AS

928907619

	2024	2023
Honorarer til revisor		
Lovbestemt	166 800	159 000
Annen bistand	26 964	21 837
Sum revisjonshonorarer	193 764	180 837

6 Pensjonsforpliktelser

AFP	2024	2023
På var usikrede pensjonsordning i form av tariffestet avtalefestet førtidspensjonering (AFP) pålop det:	1 154 456	1 066 219

OTP

Selskapet har OTP som tilfredstiller lovens krav. Innskuddsplan omfatter alle ansatte. Grunnlaget er satt til bruttolønn eksklusive overtid.

Satser:	0 - 7,1 G	5 %		
	7,1 G -->	6 %		
			2024	2023
Kostnadsført innskudd			3 200 189	2 882 666

7 Varige driftsmidler

	Maskiner, inventar	Bygning og tomt	Totalt
Anskaffelseskost 01.01.24	97 877 030	72 302 308	170 179 338
Tilgang i år	384 985	101 076	486 061
Avgang i år	0	0	0
Utranger i år	6 564 846	0	6 564 846
Anskaffelseskost 31.12.24	91 697 169	72 403 384	164 100 553
Akkumulerte avskrivninger 01.01.24	64 607 285	36 793 303	101 400 588
Årets ordinære avskrivninger	5 751 163	1 916 713	7 667 876
Reduksjon avskrivninger ved avgang utrang i år	6 564 846	0	6 564 846
Bokført verdi 31.12.24	27 903 567	33 693 338	61 596 905

Avskrivningstid	5 - 10 år	33 år
Avskrivningsplan	Lineær	



Itab Industrier AS

928907619

8 Skatt

<i>Årets skattekostnad fordeler seg på:</i>	2024	2023
Betalbar skatt	1 597 499,00	532 827
Endring i utsatt skatt	-6 193	130 335
Skattekostnad ordinært resultat	1 591 306	663 202

Beregning av årets skattegrunnlag:

Resultat før skattekostnad	7 167 822	4 919 739
Permanente forskjeller	65 385	64 787
Endring i midlertidige forskjeller	28 151	-592 615
Alminnelig inntekt	7 261 358	4 421 947
Av gitt konsernbidrag		-2 000 000
Årets skattegrunnlag	7 261 358	2 421 947

Oversikt over midlertidige forskjeller:

Fordringer	0	-86 603
Varelager	7 101 420	6 417 218
Anleggsmidler	8 152 312	9 221 268
Andre midlertidige forskjeller	-106 060	106 000
Sum midlertidige forskjeller	15 153 732	15 181 883
22% utsatt skatt	3 333 821	3 340 014

Forklaring årets skattekostnad.

22 % skatt av resultat før skatt	1 576 924	1 088 951
Endring utsatt skatt (22%) effekt	0	0
Permanente forskjeller (22%)	11 385	11 251
Beregnet skattekostnad	1 591 306	1 103 205

Effektiv skattesats 22,20 % 22,29 %

9 Bundne skattetrekksmidler 2024 2023

Bundne skattetrekksmidler utgjør 2 156 896 2 008 264

10 Aksjekapital og aksjonærinformasjon

Aksjekapital	150 000
Antall aksjer	150
Palydende pr. aksje	1 000

Alle aksjer i Itab Industrier AS eies av Itab Shop Concept AS.



Itab Industrier AS

928907619

11 Egenkapital

Arets endring i egenkapital	<u>Aksjekapital</u>	<u>Annen E.K</u>	<u>Sum</u>
Egenkapital 31.desember 2023	150 000	52 930 206	53 080 206
Arsresultat etter skatt		5 576 516	5 576 516
Avgitt konsernbidrag		0	0
Avsatt utbytte		0	0
Egenkapital 31. desember 2024	150 000	58 506 722	58 656 722

12 Finansiell markedsrisiko

Itab Industrier AS er eksponert for valutakursendringer grunnet varegjeld i annen valuta. Da denne gjelden ikke er betydelig anser vi ikke dette som noen særlig risiko. Valutaen er vurdert etter kursen ved regnskapsårets slutt.

13 Pantstillelser	2024	2023
Pantstilte verdier	0	0
Skattetrekkgaranti:		
Garantiforpliktelser som ikke er regnskapsført	0	0