



ÅRSREGNSKAPET FOR REGNSKAPSÅRET 2015 - GENERELL INFORMASJON

Enheten

Organisasjonsnummer: 989 683 284
Organisasjonsform: Aksjeselskap
Foretaksnavn: ABORA AS
Forretningsadresse: Stålfjæra 5
0975 OSLO

Regnskapsår

Årsregnskapets periode: 01.01.2015 - 31.12.2015

Konsern

Morselskap i konsern: Nei

Regnskapsregler

Regler for små foretak benyttet: Ja
Benyttet ved utarbeidelsen av årsregnskapet til selskapet: Regnskapslovens alminnelige regler

Årsregnskapet fastsatt av kompetent organ

Bekreftet av representant for selskapet: BDT Viken Regnskap AS
Dato for fastsettelse av årsregnskapet: 29.06.2016

Grunnlag for avgivelse

År 2015: Årsregnskapet er elektronisk innlevert
År 2014: Tall er hentet fra elektronisk innlevert årsregnskap fra 2015

Det er ikke krav til at årsregnskapet m.v. som sendes til Regnskapsregisteret er undertegnet. Kontrollen på at dette er utført ligger hos revisor/enhetens øverste organ. Sikkerheten ivaretas ved at innsender har rolle/rettighet for innsending av årsregnskapet via Altinn, og ved at det bekreftes at årsregnskapet er fastsatt av kompetent organ.

Brønnøysundregistrene, 09.10.2019



Resultatregnskap

Beløp i: NOK	Note	2015	2014
RESULTATREGNSKAP			
Inntekter			
Salgsinntekt		2 064 220	3 524 319
Annen driftsinntekt		189	13 452
Sum inntekter		2 064 409	3 537 771
Kostnader			
Endring i beholdning av varer under tilvirkning og ferdig tilvirkede varer		37 968	-14 739
Varekostnad		1 967 236	2 538 722
Lønnskostnad			424 470
Annen driftskostnad		515 815	592 809
Sum kostnader		2 521 019	3 541 262
Driftsresultat		-456 610	-3 491
Finansinntekter og finanskostnader			
Annen renteinntekt		1 306	20 119
Sum finansinntekter		1 306	20 119
Annen rentekostnad		5 693	13 857
Sum finanskostnader		5 693	13 857
Netto finans		-4 387	6 263
Ordinært resultat før skattekostnad	1	-460 996	2 772
Ordinært resultat etter skattekostnad		-460 996	2 772
Årsresultat		-460 996	2 772
Årsresultat etter minoritetsinteresser		-460 996	2 772
Totalresultat		-460 996	2 772
Overføringer og disponeringer			
Udekket tap	3	-123 890	



Resultatregnskap

Beløp i: NOK	Note	2015	2014
Avsatt til annen egenkapital			2 772
Overført fra annen egenkapital	3	-337 107	
Sum overføringer og disponeringer		-460 996	2 772



Balanse

Beløp i: NOK	Note	2015	2014
BALANSE - EIENDELER			
Anleggsmidler			
Immaterielle eiendeler			
Sum anleggsmidler		0	0
Omløpsmidler			
Varer			
Sum varer	5	428 736	466 704
Fordringer			
Kundefordringer		212 248	423 283
Andre kortsiktige fordringer			3 600
Sum fordringer		212 248	426 883
Bankinnskudd, kontanter og lignende			
Bankinnskudd, kontanter o.l.		223 765	632 717
Sum bankinnskudd, kontanter og lignende		223 765	632 717
Sum omløpsmidler		864 749	1 526 304
SUM EIENDELER		864 749	1 526 304
BALANSE - EGENKAPITAL OG GJELD			
Egenkapital			
Innskutt egenkapital			
Aksjekapital	2, 3	100 000	100 000
Sum innskutt egenkapital		100 000	100 000
Opptjent egenkapital			
Annen egenkapital			337 107
Udekket tap	3	123 890	
Sum opptjent egenkapital		-123 890	337 107



Balanse

Beløp i: NOK	Note	2015	2014
Sum egenkapital	3	-23 890	437 107
Sum langsiktig gjeld		0	0
Kortsiktig gjeld			
Leverandørgjeld		71 617	203 250
Skyldig offentlige avgifter		19 485	111 644
Gjeld til aksjonær	4	352 229	350 450
Annen kortsiktig gjeld	4	445 308	423 853
Sum kortsiktig gjeld		888 639	1 089 197
Sum gjeld		888 639	1 089 197
SUM EGENKAPITAL OG GJELD		864 749	1 526 304



Årsoppgjøret 2015

Abora AS

Org.nr: 989 683 284

Innhold:

Arsberetning
Resultat
Balanse
Noter





Abora AS

Årsberetning 2015

Virksomhetens art

Abora AS driver med kjøp og salg av varer og tjenester innen byggevaresektoren, samt annen relevant virksomhet. Selskapet er lokalisert i Oslo kommune.

Årsregnskapet

Etter styrets mening gir årsregnskapet med noter utfyllende informasjon om selskapets utvikling og resultat i året, og selskapets stilling ved utgangen av regnskapsåret. Det har i året ikke skjedd endringer av overordnet og strategisk betydning for selskapet. Selskapets aksjekapital er tapt. Styre skal iverksette nødvendige tiltak i 2016.

Fortsatt drift

Styret mener det er riktig å legge forutsetningen om fortsatt drift av selskapet til grunn ved avleggelsen av årsregnskapet.

Arbeidsmiljø og likestilling

Selskapet har ingen ansatte.

Ytre miljø

Selskapet driver ikke virksomhet som vesentlig forurensrer det ytre miljøet.

Disponering av årsresultatet

Årets resultat viser et underskudd på kr -460 996.


Overført fra annen egenkapital	-337 107
Overført til udekket tap	-123 890

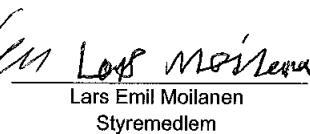
Andre forhold

Styret kjenner ikke til noen forhold av viktighet for å bedømme selskapets stilling og resultat som ikke fremgår av regnskapet og balansen med noter. Det er heller ikke etter regnskapsårets utgang inntrådt forhold som etter styrets syn har betydning ved bedømmelse av regnskapet.

Horten, 29.06.2016
Styret i Abora AS


Karsten Anker Haaberg
Styreleder


Ole Maalen
Styremedlem/daglig leder


Lars Emil Moilanen
Styremedlem



Resultatregnskap

Abora AS

Driftsinntekter og driftskostnader	Note	2015	2014
Salgsinntekt		2 064 220	3 524 319
Annen driftsinntekt		189	13 452
Sum driftsinntekter		2 064 409	3 537 771
Varekostnad		1 967 236	2 538 722
End. beh. varer u.tilv. og ferdigvarer		37 968	-14 739
Lønnskostnad		0	424 470
Annen driftskostnad		515 815	592 809
Sum driftskostnader		2 521 019	3 541 262
Driftsresultat		-456 610	-3 491
Finansinntekter og finanskostnader			
Annen renteinntekt		1 306	20 119
Annen rentekostnad		5 693	13 857
Resultat av finansposter		-4 387	6 263
Ordinært resultat før skattekostnad	1	-460 996	2 772
Ordinært resultat		-460 996	2 772
Årsresultat		-460 996	2 772
Overføringer			
Avsatt til annen egenkapital		0	2 772
Overført til udekket tap	3	123 890	0
Overført fra annen egenkapital	3	337 107	0
Sum overføringer		-460 996	2 772

Abora AS

Org.nr: 989 683 284




Balanse

Abora AS

Eiendeler	Note	2015	2014
Omløpsmidler			
Lager av varer og annen beholdning	5	428 736	466 704
Fordringer			
Kundefordringer		212 248	423 283
Andre kortsiktige fordringer		0	3 600
Sum fordringer		<u>212 248</u>	<u>426 883</u>
Investeringer			
Bankinnskudd, kontanter o.l.		223 765	632 717
Sum omløpsmidler		<u>864 749</u>	<u>1 526 304</u>
Sum eiendeler		<u>864 749</u>	<u>1 526 304</u>
Egenkapital og gjeld			
Innskutt egenkapital			
Aksjekapital	2, 3	100 000	100 000
Sum innskutt egenkapital		<u>100 000</u>	<u>100 000</u>
Opptjent egenkapital			
Annen egenkapital		0	337 107
Udekket tap	3	-123 890	0
Sum opptjent egenkapital		<u>-123 890</u>	<u>337 107</u>
Sum egenkapital	3	<u>-23 890</u>	<u>437 107</u>
Gjeld			
Kortsiktig gjeld			
Gjeld til aksjonær	4	352 229	350 450
Leverandørgjeld		71 617	203 250
Skyldig offentlige avgifter		19 485	111 644
Annen kortsiktig gjeld	4	445 308	423 853
Sum kortsiktig gjeld		<u>888 639</u>	<u>1 089 197</u>
Sum gjeld		<u>888 639</u>	<u>1 089 197</u>
Sum egenkapital og gjeld		<u>864 749</u>	<u>1 526 304</u>

Horten, 29.06.2016
Styret i Abora AS


Karsten Anker Haaberg
Styreleder


Ole Maaen
Styremedlem/daglig leder


Lars Emil Moilanen
Styremedlem

Abora AS

Org.nr: 989 683 284



Regnskapsprinsipper

Årsregnskapet er satt opp i samsvar med regnskapsloven. Det er utarbeidet etter norske regnskapsstandarder og reglene som følger av god regnskapskikk for små foretak.

Driftsinntekter og kostnader

Inntektsføring skjer etter opptjeningsprinsippet som normalt vil være leveringstidspunktet for varer og tjenester. Kostnader medtas etter sammenstillingsprinsippet, dvs at kostnader medtas i samme periode som tilhørende inntekter inntektsføres.

Hovedregel for vurdering og klassifisering av eiendeler og gjeld

Eiendeler bestemt til varig eie eller bruk er klassifisert som anleggsmidler. Andre eiendeler er klassifisert som omløpsmidler. Fordringer som skal tilbakebetales innen et år er uansett klassifisert som omløpsmidler. Ved klassifisering av kortsiktig og langsiktig gjeld er analoge kriterier lagt til grunn.

Omløpsmidler vurderes til laveste av anskaffelseskost og virkelig verdi. Kortsiktig gjeld balanseføres til nominelt mottatt beløp på etableringstidspunktet.

Enkelte poster er vurdert etter andre regler. Postene det gjelder vil være blant de postene som omhandles nedenfor.

Valuta

Pengeposter i utenlandsk valuta omregnes til balansedagens kurs. Fordringer og gjeld som er sikret med valutaterminkontrakter er vurdert til terminkurs, med unntak av renteelementet som blir periodisert og klassifisert som renteinntekt/-kostnad.

Varer

Varer er vurdert til det laveste av gjennomsnittlig anskaffelseskost og netto salgsverdi. For råvarer og varer i arbeid beregnes netto salgsverdi til salgsverdien av ferdig tilvirkede varer redusert for gjenværende tilvirkningskostnader og salgskostnader.

Fordringer

Kundefordringer og andre fordringer oppføres til pålydende etter fradrag for avsetning til forventet tap. Avsetning til tap gjøres på grunnlag av en individuell vurdering av de enkelte fordringene. I tillegg gjøres det for øvrige kundefordringer en uspesifisert avsetning for å dekke antatt tap.

Skatt

Skattekostnaden i resultatregnskapet omfatter både periodens betalbare skatt og endring i utsatt skatt. Utsatt skatt er beregnet med 25 % på grunnlag av de midlertidige forskjeller som eksisterer mellom regnskapsmessige og skattemessige verdier, samt ligningsmessig underskudd til fremføring ved utgangen av regnskapsåret. Utsatt skattefordel balanseføres ikke i h.h.t. god regnskapskikk for små foretak.

Revisor

Selskapet har valgt bort revisjon.



Note 1 Skatt

Årets skattekostnad	2015	2014
Resultatført skatt på ordinært resultat:		
Betalbar skatt	0	0
Endring i utsatt skattefordel	0	0
Skattekostnad ordinært resultat	0	0
Skattepliktig inntekt:		
Ordinært resultat før skatt	-460 996	2 772
Permanente forskjeller	1 783	1 829
Endring i midlertidige forskjeller	32 121	-1 744
Anvendelse av fremførbart underskudd	0	-2 856
Skattepliktig inntekt	-427 092	0
Betalbar skatt i balansen:		
Betalbar skatt på årets resultat	0	0
Sum betalbar skatt i balansen	0	0

Skatteeffekten av midlertidige forskjeller og underskudd til fremføring som har gitt opphav til utsatt skatt og utsatte skattefordeler, spesifisert på typer av midlertidige forskjeller:

	2015	2014	Endring
Fordringer	-131 144	-99 023	32 121
Sum	-131 144	-99 023	32 121
Akkumulert fremførbart underskudd	-536 501	-109 409	427 092
Inngår ikke i beregningen av utsatt skatt	667 645	208 432	-459 213
Grunnlag for beregning av utsatt skatt	0	0	0
Utsatt skatt (25 % / 27 %)	0	0	0

I henhold til God regnskapsskikk for små foretak balanseføres ikke utsatt skattefordel.

Note 2 Aksjonærer

Aksjekapitalen i Abora AS pr. 31.12 består av:

	Antall	Pålydende	Bokført
Ordinære aksjer	1 000	100,00	100 000
Sum	1 000		100 000

Eierstruktur

De største aksjonærene i % pr. 31.12 var:

	Ordinære	Eierandel
MAALEN OLE	510	51,0
MOILANEN LARS EMIL	350	35,0
HAABERG KARSTEN ANKER	140	14,0
Totalt antall aksjer	1 000	100,0

Aksjer og opsjoner eiet av medlemmer i styret og daglig leder:

Navn	Verv	Ordinære
MAALEN OLE	Daglig leder	510



Note 3 Endringer egenkapital

	Aksjekapital	Udekket tap	Annen EK	Sum EK
Egenkapital 01.01.2015	100 000	0	337 107	437 107
Andre overføringer				0
Årets resultat		-123 890	-337 107	-460 996
Egenkapital 31.12.2015	100 000	-123 890	0	-23 890

Note 4 Lån til/fra aksjonær

Lån fra aksjonær pr 31.12.2015 utgjør kr 717 535.
Det er ikke beregnet renter på dette lånet.

Note 5 Varer

	2015	2014
Lager av innkjøpte handelsvarer	428 736	466 704
Sum	428 736	466 704
Lager vurdert til kostpris	428 736	466 704