



ÅRSREGNSKAPET FOR REGNSKAPSÅRET 2022 - GENERELL INFORMASJON

Enheten

Organisasjonsnummer: 882 231 372
Organisasjonsform: Aksjeselskap
Foretaksnavn: EUROSUPPLY AS
Forretningsadresse: Litleåsvegen 77
5132 NYBORG

Regnskapsår

Årsregnskapets periode: 01.01.2022 - 31.12.2022

Konsern

Morselskap i konsern: Nei

Regnskapsregler

Regler for små foretak benyttet: Nei
Benyttet ved utarbeidelsen av årsregnskapet til selskapet: Regnskapslovens alminnelige regler

Årsregnskapet fastsatt av kompetent organ

Bekreftet av representant for selskapet: Stig Andreassen
Dato for fastsettelse av årsregnskapet: 25.05.2023

Grunnlag for avgivelse

År 2022: Årsregnskapet er elektronisk innlevert
År 2021: Tall er hentet fra elektronisk innlevert årsregnskap fra 2022

Det er ikke krav til at årsregnskapet m.v. som sendes til Regnskapsregisteret er undertegnet. Kontrollen på at dette er utført ligger hos revisor/enhetens øverste organ. Sikkerheten ivaretas ved at innsender har rolle/rettighet for innsending av årsregnskapet via Altinn, og ved at det bekreftes at årsregnskapet er fastsatt av kompetent organ.

Brønnøysundregistrene, 24.07.2024



Resultatregnskap

Beløp i: NOK	Note	2022	2021
RESULTATREGNSKAP			
Inntekter			
Salgsinntekt	2	386 166 401	294 558 249
Annen driftsinntekt		942 379	760 993
Sum inntekter		387 108 780	295 319 242
Kostnader			
Varekostnad		305 648 022	234 241 477
Lønnskostnad	3	43 039 503	36 772 325
Avskrivning	4	980 111	890 028
Annen driftskostnad	3, 5	21 841 166	18 185 688
Sum kostnader		371 508 802	290 089 518
Driftsresultat		15 599 978	5 229 724
Finansinntekter og finanskostnader			
Annen finansinntekt	6	1 989 267	1 256 705
Sum finansinntekter		1 989 267	1 256 705
Annen rentekostnad		979 742	438 515
Annen finanskostnad	6	1 442 364	911 580
Sum finanskostnader		2 422 106	1 350 095
Netto finans		-432 839	-93 390
Ordinært resultat før skattekostnad		15 167 139	5 136 334
Skattekostnad på ordinært resultat	7	3 339 222	1 139 620
Ordinært resultat etter skattekostnad		11 827 917	3 996 714
Årsresultat		11 827 917	3 996 714
Overføringer og disponeringer			
Ordinært utbytte	8	4 000 000	
Overføringer annen egenkapital	8	7 827 917	3 996 714
Sum overføringer og disponeringer		11 827 917	3 996 714



Balanse

Beløp i: NOK	Note	2022	2021
BALANSE - EIENDELER			
Anleggsmidler			
Immaterielle eiendeler			
Utsatt skattefordel	7	395 084	693 216
Sum immaterielle eiendeler		395 084	693 216
Varige driftsmidler			
Tomter, bygninger og annen fast eiendom	4	1 414 345	1 151 506
Driftsløsøre, inventar, verktøy, kontormaskiner ol	4	2 570 635	2 589 549
Sum varige driftsmidler		3 984 980	3 741 055
Finansielle anleggsmidler			
Investering i annet foretak i samme konsern	9	1 570 000	1 570 000
Investeringer i tilknyttet selskap	9	500 000	
Lån til tilknyttet selskap og felles kontrollert virksomhet	10	1 779 395	2 154 293
Andre fordringer		23 788	980 945
Sum finansielle anleggsmidler		3 873 183	4 705 238
Sum anleggsmidler		8 253 247	9 139 509
Omløpsmidler			
Varer			
Sum varer	11	32 479 572	30 800 000
Fordringer			
Kundefordringer	12	58 336 869	47 531 651
Andre fordringer		5 321 554	6 040 138
Sum fordringer		63 658 423	53 571 789
Bankinnskudd, kontanter og lignende			
Sum bankinnskudd, kontanter og lignende	13	2 973 959	1 932 704
Sum omløpsmidler		99 111 954	86 304 493
SUM EIENDELER		107 365 201	95 444 002



Balanse

Beløp i: NOK	Note	2022	2021
BALANSE - EGENKAPITAL OG GJELD			
Egenkapital			
Innskutt egenkapital			
Aksjekapital	8, 14	821 028	821 028
Sum innskutt egenkapital		821 028	821 028
Opptjent egenkapital			
Annen egenkapital	8	49 181 699	41 353 782
Sum opptjent egenkapital		49 181 699	41 353 782
Sum egenkapital		50 002 727	42 174 810
Gjeld			
Langsiktig gjeld			
Annen langsiktig gjeld			
Gjeld til tilknyttet selskap		883 915	936 000
Øvrig langsiktig gjeld	10	1 953 935	1 969 836
Sum annen langsiktig gjeld		1 953 935	1 969 836
Sum langsiktig gjeld		2 837 850	2 905 836
Kortsiktig gjeld			
Gjeld til kredittinstitusjoner	10	20 238 570	18 155 618
Leverandørgjeld		21 093 373	22 045 139
Betalbar skatt	7	3 041 091	1 021 776
Skyldige offentlige avgifter	13	2 389 633	2 578 822
Annen kortsiktig gjeld	8	8 645 872	7 498 001
Sum kortsiktig gjeld		55 408 539	51 299 356
Sum gjeld		57 362 474	53 269 192
SUM EGENKAPITAL OG GJELD		107 365 201	95 444 002



Brønnøysundregistrene

ÅRSREGNSKAP FOR REGNSKAPSÅRET 2022 - GENERELL INFORMASJON

Journalnummer: 2023 655961

Enheten

Organisasjonsnummer: 882 231 372
Organisasjonsform: Aksjeselskap
Foretaksnavn: EUROSUPPLY AS
Forretningsadresse: Littleåsvegen 77
5132 NYBORG

Regnskapsår

Årsregnskapets periode: 01.01.2022 - 31.12.2022

Konsern

Morselskap i konsern: Nei

Regnskapsregler

Regler for små foretak benyttet: Nei
Benyttet ved utarbeidelsen av
årsregnskapet til selskapet: Regnskapslovens alminnelige regler

Årsregnskapet fastsatt av kompetent organ

Bekreftet av representant for selskapet: Stig Andreassen
Dato for fastsettelse av årsregnskapet: 25.05.2023

Grunnlag for avgivelse

År 2022: Årsregnskap er elektronisk innlevert.
År 2021: Tall er hentet fra elektronisk innlevert årsregnskap fra 2022.

Det er ikke krav til at årsregnskapet m.v. som sendes til Regnskapsregisteret er undertegnet. Kontrollen på at dette er utført ligger hos revisor/enhetens øverste organ. Sikkerheten ivaretas ved at innsender har rolle/rettighet for innsending av årsregnskapet via Altinn, og ved at det bekreftes at årsregnskapet er fastsatt av kompetent organ.

Brønnøysundregistrene, 08.08.2023



Organisasjonsnr: 882 231 372
EUROSUPPLY AS

RESULTATREGNSKAP

Beløp i: NOK	Note	2022	2021
RESULTATREGNSKAP			
Inntekter			
Salgsinntekt	2	386 166 401	294 558 249
Annen driftsinntekt		942 379	760 993
Sum inntekter		387 108 780	295 319 242
Kostnader			
Varekostnad		305 648 022	234 241 477
Lønnskostnad	3	43 039 503	36 772 325
Avskrivning	4	980 111	890 028
Annen driftskostnad	3, 5	21 841 166	18 185 688
Sum kostnader		371 508 802	290 089 518
Driftsresultat		15 599 978	5 229 724
Finansinntekter og finanskostnader			
Annen finansinntekt	6	1 989 267	1 256 705
Sum finansinntekter		1 989 267	1 256 705
Annen rentekostnad		979 742	438 515
Annen finanskostnad	6	1 442 364	911 580
Sum finanskostnader		2 422 106	1 350 095
Netto finans		-432 839	-93 390
Ordinært resultat før skattekostnad			
Skattekostnad på ordinært resultat	7	3 339 222	1 139 620
Ordinært resultat etter skattekostnad		11 827 917	3 996 714
Årsresultat		11 827 917	3 996 714
Overføringer og disponeringer			
Ordinært utbytte	8	4 000 000	
Overføringer annen egenkapital	8	7 827 917	3 996 714
Sum overføringer og disponeringer		11 827 917	3 996 714



Organisasjonsnr: 882 231 372
EUROSUPPLY AS

BALANSE

Beløp i: NOK	Note	2022	2021
BALANSE - EIENDELER			
Anleggsmidler			
Immaterielle eiendeler			
Utsatt skattefordel	7	395 084	693 216
Sum immaterielle eiendeler		395 084	693 216
Varige driftsmidler			
Tomter, bygninger og annen fast eiendom	4	1 414 345	1 151 506
Driftsløsøre, inventar, verktøy, kontormaskiner ol	4	2 570 635	2 589 549
Sum varige driftsmidler		3 984 980	3 741 055
Finansielle anleggsmidler			
Investering i annet foretak i samme konsern	9	1 570 000	1 570 000
Investeringer i tilknyttet selskap	9	500 000	
Lån til tilknyttet selskap og felles kontrollert virksomhet	10	1 779 395	2 154 293
Andre fordringer		23 788	980 945
Sum finansielle anleggsmidler		3 873 183	4 705 238
Sum anleggsmidler		8 253 247	9 139 509
Omløpsmidler			
Varer			
Sum varer	11	32 479 572	30 800 000
Fordringer			
Kundefordringer	12	58 336 869	47 531 651
Andre fordringer		5 321 554	6 040 138
Sum fordringer		63 658 423	53 571 789
Bankinnskudd, kontanter og lignende			
Sum bankinnskudd, kontanter og lignende	13	2 973 959	1 932 704
Sum omløpsmidler		99 111 954	86 304 493
SUM EIENDELER		107 365 201	95 444 002
BALANSE - EGENKAPITAL OG GJELD			



Egenkapital			
Innskutt egenkapital			
Aksjekapital	8, 14	821 028	821 028
Sum innskutt egenkapital		821 028	821 028
Opptjent egenkapital			
Annen egenkapital	8	49 181 699	41 353 782
Sum opptjent egenkapital		49 181 699	41 353 782
Sum egenkapital		50 002 727	42 174 810
Gjeld			
Langsiktig gjeld			
Annen langsiktig gjeld			
Gjeld til tilknyttet selskap		883 915	936 000
Øvrig langsiktig gjeld	10	1 953 935	1 969 836
Sum annen langsiktig gjeld		1 953 935	1 969 836
Sum langsiktig gjeld		2 837 850	2 905 836
Kortsiktig gjeld			
Gjeld til			
kredittinstitusjoner	10	20 238 570	18 155 618
Leverandørgjeld		21 093 373	22 045 139
Betalbar skatt	7	3 041 091	1 021 776
Skyldige offentlige avgifter	13	2 389 633	2 578 822
Annen kortsiktig gjeld	8	8 645 872	7 498 001
Sum kortsiktig gjeld		55 408 539	51 299 356
Sum gjeld		57 362 474	53 269 192
SUM EGENKAPITAL OG GJELD		107 365 201	95 444 002



Organisasjonsnr: 882 231 372
EUROSUPPLY AS

NOTEOPPLYSNINGER - SELSKAP - alle poster oppgitt i hele tall

Note
14

Antall aksjer og aksjeeiere

<u>Aksjeklasse</u>	<u>Ant. aksjer</u>	<u>Pålydende</u>	<u>Bokført verdi</u>
Ordinære aksjer	10526.00	78.00	821028.00

<u>Aksjeeiere - fritekst</u>	<u>Antall</u>	<u>Eierandel</u>	<u>Aksjeklasse</u>
Sms Angelvik AS	4856.00	46.13%	Ordinære aksjer
Kr Garviks Eftf AS	2430.00	23.09%	Ordinære aksjer
Stig Christian Andreassen	405.00	3.85%	Ordinære aksjer
AS Bartz Invest AS	405.00	3.85%	Ordinære aksjer
Alv Norvald Nymark	405.00	3.85%	Ordinære aksjer
Pål Selliken	405.00	3.85%	Ordinære aksjer
Einar Andreas Sjurseth	405.00	3.85%	Ordinære aksjer
Aslaug Skibenes	306.00	2.91%	Ordinære aksjer
Anita Skibenes Johnsen	303.00	2.88%	Ordinære aksjer
Marit Skibenes	303.00	2.88%	Ordinære aksjer
Geir Skibenes	303.00	2.88%	Ordinære aksjer

<u>Sum</u>	<u>Sum antall</u>	<u>Sum eierandel</u>
	10526.00	100.00%

Note
3

Lønn og ytelser

<u>Lønn</u>	<u>Årets</u>	<u>Fjorårets</u>
	32452362.00	30031158.00

<u>Arbeidsgiveravgift</u>	<u>Årets</u>	<u>Fjorårets</u>
	5273329.00	4446626.00

<u>Pensjonskostnader</u>	<u>Årets</u>	<u>Fjorårets</u>
	1473660.00	1144608.00

<u>Andre ytelser</u>	<u>Årets</u>	<u>Fjorårets</u>
----------------------	--------------	------------------



-13769.00 1149933.00

<u>Sum lønnskostnader</u>	<u>Årets</u>	<u>Fjorårets</u>
	39185582.00	36772325.00

Selskapet er pliktig til å ha tjenstepensjonsordning etter lov om obligatorisk tjenstepensjon. Selskapets pensjonsordninger tilfredsstiller kravene i denne lov.

Ytelser til daglig leder

Note

Ytelser til andre ledende personer

<u>Ledende person</u>	<u>Lønn</u>	<u>Pensj.forpl.</u>	<u>Andre godtgj.</u>
Daglig leder	1260209.00	25310.00	139862.00
Styret	295000.00		
<u>Sum ytelse andre led.pers.</u>	<u>Lønn</u>	<u>Pensj.forpl.</u>	<u>Andre godtgj.</u>
	1555209.00	25310.00	139862.00

Daglig leder inngår i selskapets innskuddsbaserte pensjonsordning. Det er ikke ytt lån eller sikkerhetsstillelse til daglig leder, ledende ansatte eller styret.

Note

Ytelser til revisjon

<u>Revisjon</u>	<u>Årets</u>	<u>Fjorårets</u>
	241432.00	201000.00
<u>Andre tjenester</u>	<u>Årets</u>	<u>Fjorårets</u>
	43540.00	137899.00
<u>Sum godtgjørelse til revisor</u>	<u>Årets</u>	<u>Fjorårets</u>
	284972.00	338899.00

Note

Antall årsverk i regnskapsåret

Virksomheten har hatt følgende antall årsverk:
48.00

Note

Lån og sikkerhetsstillelse til ledende personer og aksjeeiere



Statsautoriserte revisorer
Ernst & Young AS

Thormøhlens gate 53 D, 5006 Bergen
Postboks 6163, 5892 Bergen

Foretaksregisteret: NO 976 389 387 MVA
Tlf: +47 24 00 24 00

www.ey.no
Medlemmer av Den norske Revisorforening

UAVHENGIG REVISORS BERETNING

Til generalforsamlingen i Eurosupply AS

Konklusjon

Vi har revidert årsregnskapet for Eurosupply AS som består av balanse per 31. desember 2022, resultatregnskap, oppstilling over endringer i egenkapital og kontantstrømpstilling for regnskapsåret avsluttet per denne datoen og noter til årsregnskapet, herunder et sammendrag av viktige regnskapsprinsipper.

Etter vår mening oppfyller årsregnskapet gjeldende lovkrav og gir et rettviseende bilde av selskapets finansielle stilling per 31. desember 2022 og av dets resultater og kontantstrømmer for regnskapsåret avsluttet per denne datoen i samsvar med regnskapslovens regler og god regnskapsskikk i Norge.

Grunnlag for konklusjon

Vi har gjennomført revisjonen i samsvar med International Standards on Auditing (ISA-ene). Våre oppgaver og plikter i henhold til disse standardene er beskrevet nedenfor under *Revisors oppgaver og plikter ved revisjonen av årsregnskapet*. Vi er uavhengige av selskapet i samsvar med kravene i relevante lover og forskrifter i Norge og *International Code of Ethics for Professional Accountants* (inkludert internasjonale uavhengighetsstandarder) utstedt av International Ethics Standards Board for Accountants (IESBA-reglene), og vi har overholdt våre øvrige etiske forpliktelser i samsvar med disse kravene. Innhentet revisjonsbevis er etter vår vurdering tilstrekkelig og hensiktsmessig som grunnlag for vår konklusjon.

Øvrig informasjon

Øvrig informasjon omfatter informasjon i selskapets årsrapport bortsett fra årsregnskapet og den tilhørende revisjonsberetningen. Styret og daglig leder (ledelsen) er ansvarlig for den øvrige informasjonen. Vår konklusjon om revisjonen av årsregnskapet dekker ikke den øvrige informasjonen, og vi attesterer ikke den øvrige informasjonen.

I forbindelse med revisjonen av årsregnskapet er det vår oppgave å lese den øvrige informasjonen med det formål å vurdere om årsberetningen inneholder de opplysninger som skal gis i henhold til gjeldende lovkrav og hvorvidt det foreligger vesentlig inkonsistens mellom den øvrige informasjonen og årsregnskapet eller kunnskap vi har opparbeidet oss under revisjonen, eller hvorvidt den tilsynelatende inneholder vesentlig feilinformasjon. Dersom vi konkluderer med at den øvrige informasjonen inneholder vesentlig feilinformasjon eller ikke inneholder de opplysninger som skal gis i henhold til gjeldende lovkrav, er vi pålagt å rapportere det.

Vi har ingenting å rapportere i så henseende, og vi mener at årsberetningen er konsistent med årsregnskapet og inneholder de opplysninger som skal gis i henhold til gjeldende lovkrav.

Ledelsens ansvar for årsregnskapet

Ledelsen er ansvarlig for å utarbeide årsregnskapet og for at det gir et rettviseende bilde i samsvar med regnskapslovens regler og god regnskapsskikk i Norge. Ledelsen er også ansvarlig for slik intern kontroll som den finner nødvendig for å kunne utarbeide et årsregnskap som ikke inneholder vesentlig feilinformasjon, verken som følge av misligheter eller feil.

Ved utarbeidelsen av årsregnskapet må ledelsen ta standpunkt til selskapets evne til fortsatt drift og opplyse om forhold av betydning for fortsatt drift. Forutsetningen om fortsatt drift skal legges til grunn for



Building a better
working world

årsregnskapet med mindre ledelsen enten har til hensikt å avvike selskapet eller virksomheten, eller ikke har noe annet realistisk alternativ.

Revisors oppgaver og plikter ved revisjonen av årsregnskapet

Vårt mål er å oppnå betryggende sikkerhet for at årsregnskapet som helhet ikke inneholder vesentlig feilinformasjon, verken som følge av misligheter eller feil, og å avgi en revisjonsberetning som inneholder vår konklusjon. Betryggende sikkerhet er en høy grad av sikkerhet, men ingen garanti for at en revisjon utført i samsvar med ISA-ene, alltid vil avdekke vesentlig feilinformasjon. Feilinformasjon kan skyldes misligheter eller feil og er å anse som vesentlig dersom den enkeltvis eller samlet med rimelighet kan forventes å påvirke de økonomiske beslutningene som brukerne foretar på grunnlag av årsregnskapet.

Som del av en revisjon i samsvar med ISA-ene, utøver vi profesjonelt skjønn og utviser profesjonell skepsis gjennom hele revisjonen. I tillegg:

- identifiserer og vurderer vi risikoen for vesentlig feilinformasjon i årsregnskapet, enten det skyldes misligheter eller feil. Vi utformer og gjennomfører revisjonshandlinger for å håndtere slike risikoer, og innhenter revisjonsbevis som er tilstrekkelig og hensiktsmessig som grunnlag for vår konklusjon. Risikoen for at vesentlig feilinformasjon som følge av misligheter ikke blir avdekket, er høyere enn for feilinformasjon som skyldes feil, siden misligheter kan innebære samarbeid, forfalskning, bevisste utelatelser, uriktige fremstillinger eller overstyring av intern kontroll.
- opparbeider vi oss en forståelse av den interne kontrollen som er relevant for revisjonen, for å utforme revisjonshandlinger som er hensiktsmessige etter omstendighetene, men ikke for å gi uttrykk for en mening om effektiviteten av selskapets interne kontroll.
- evaluerer vi om de anvendte regnskapsprinsippene er hensiktsmessige og om regnskapsestimater og tilhørende noteopplysninger utarbeidet av ledelsen er rimelige.
- konkluderer vi på om ledelsens bruk av fortsatt drift-forutsetningen er hensiktsmessig, og, basert på innhentede revisjonsbevis, hvorvidt det foreligger vesentlig usikkerhet knyttet til hendelser eller forhold som kan skape betydelig tvil om selskapets evne til fortsatt drift. Dersom vi konkluderer med at det eksisterer vesentlig usikkerhet, kreves det at vi i revisjonsberetningen henleder oppmerksomheten på tilleggsopplysningene i årsregnskapet, eller, dersom slike tilleggsopplysninger ikke er tilstrekkelige, at vi modifierer vår konklusjon. Våre konklusjoner er basert på revisjonsbevis innhentet frem til datoen for revisjonsberetningen. Etterfølgende hendelser eller forhold kan imidlertid medføre at selskapet ikke kan fortsette driften.
- evaluerer vi den samlede presentasjonen, strukturen og innholdet i årsregnskapet, inkludert tilleggsopplysningene, og hvorvidt årsregnskapet gir uttrykk for de underliggende transaksjonene og hendelsene på en måte som gir et rettviseende bilde.

Vi kommuniserer med styret blant annet om det planlagte omfanget av og tidspunktet for revisjonsarbeidet og eventuelle vesentlige funn i revisjonen, herunder vesentlige svakheter i den interne kontrollen som vi avdekker gjennom revisjonen.

Bergen, 30.05.2023
ERNST & YOUNG AS

Revisjonsberetningen er signert elektronisk

Jørn Knutsen
statsautorisert revisor

Uavhengig revisors beretning - Eurosupply AS 2022

A member firm of Ernst & Young Global Limited

Penneo Dokumentnøkkel: 0105W-D4CLS-0HX7M-XWAIG-58N11-1CS53



PENNEO

Signaturene i dette dokumentet er juridisk bindende. Dokument signert med "Penneo"™ - sikker digital signatur.
De signerende parter sin identitet er registrert, og er listet nedenfor.

"Med min signatur bekrefter jeg alle datoer og innholdet i dette dokument."

Jørn Knutsen

Statsautorisert revisor

På vegne av: Ernst & Young AS

Serienummer: 9578-5992-4-3012515

IP: 88.92.xxx.xxx

2023-05-30 20:15:59 UTC



Penneo Dokumentnøkkel: 0105W-D4CLS-0HX7M-XWAIG-58N17-1CS53

Dokumentet er signert digitalt, med **Penneo.com**. Alle digitale signatur-data i dokumentet er sikret og validert av den datamaskin-utregnede hash-verdien av det opprinnelige dokument. Dokumentet er låst og tids-stemplet med et sertifikat fra en betrodd tredjepart. All kryptografisk bevis er integrert i denne PDF, for fremtidig validering (hvis nødvendig).

Hvordan bekrefter at dette dokumentet er originalen?

Dokumentet er beskyttet av ett Adobe CDS sertifikat. Når du åpner dokumentet i

Adobe Reader, skal du kunne se at dokumentet er sertifisert av **Penneo e-signature service <penneo@penneo.com>**. Dette garanterer at innholdet i dokumentet ikke har blitt endret.

Det er lett å kontrollere de kryptografiske beviser som er lokalisert inne i dokumentet, med Penneo validator - <https://penneo.com/validator>



Eurosupply AS

STYRETS ÅRSBERETNING 2022

Virksomhetens art

Eurosupply AS er en fullsortiments skipshandel som opererer ut fra Bergen, Haugesund og Porsgrunn. I tillegg til å betjene det lokale offshore- og shippingmarkedet eksporteres norske næringsmidler til kunder i alle deler av verden. Selskapets hovedkontor er lokalisert i Litleåsvegen 77 i Åsane, Bergen.

Stilling og resultat

Til tross for svært urolige tider, med ettervirkninger av Covid, krigen i Ukraina samt uro i finansmarkedene, har vi lagt bak oss et historisk godt resultat. Omsetningen økte fra MNOK 295 i 2021 til MNOK 387 i 2022. Driftsresultat ble MNOK 15,6 mot MNOK 5,2 i 2021.

Selskapets egenkapital var ved årsskiftet MNOK 50 mot MNOK 42,1 i 2021, dette tilsvarer en egenkapitalandel på ca 46,5 %. Samlet kontantstrøm fra operasjonelle aktiviteter var MNOK 3,3.

Fortsatt drift

Årsoppgjøret er avlagt under forutsetning om fortsatt drift. Forutsetningen bygger på forventet markedsutvikling og at selskapet har god egenkapital.

Fremtidig drift

Utviklingen i de fleste av våre markedsområder er positive og starten på 2023 har vært god.

Arbeidsmiljø

Målinger viser at arbeidsmiljøet i selskapet er meget godt. Sykefraværet var 245 dager, hvilket utgjør ca 2,25% av totalt antall dagsverk.

Forsknings- og utviklingsaktiviteter

Det har ikke vært noen form for forsknings- eller utviklingsaktiviteter i 2022.

Likestilling og tiltak for å hindre diskriminering

Av selskapets 49 ansatte er 7 kvinner. Bedriften tilstreber å legge forholdene til rette for bedre balanse mellom kjønnene. Bedriften arbeider for å fremme likestilling, sikre like muligheter og å hindre diskriminering på grunn av kjønn, alder eller etnisitet. Styret består av 5 mannlige medlemmer.

Ansvarsforsikring

Det er tegnet ansvarsforsikring for styrets medlemmer og daglig leder for deres mulige ansvar overfor foretaket og tredjepersoner.

Miljørapportering og ytre miljø

Bedriftens virksomhet er hovedsakelig handel og logistikk som kun i ubetydelig grad forurensrer det ytre miljø.



Åpenhetsloven

Redegjørelsen om aktsomhetsvurderinger vil publiseres på selskapets hjemmeside innen 30 juni 2023.

Redegjørelse for foretakets utsikter

Foretakets utsikter er gode. Alt i alt forventes det vekst i alle våre markedsområder og bedriften er godt forberedt på å dra fordeler av dette. Global politisk og finansiell uro fører til at tilgjengelighet og prisutvikling i markedet er uforutsigbar, og vi er forberedt på svingninger i innkjøpspriser. Samlet kan disse forholdene påvirke selskapets lønnsomhet.

Finansiell risiko

Selskapet har avsatt MNOK 0,4 til tap på fordringer. Avsetningen antas i det vesentlige å dekke risiko for at kunder ikke har økonomisk evne til å oppfylle sine forpliktelser. Historisk har det vært noe tap på fordringer, dog i begrenset omfang. Det er ikke besluttet å innføre tiltak som endrer selskapets eller konsernets likviditetsrisiko.

Redegjørelse for årsregnskapet og resultatdisponering.

Etter styrets oppfatning gir fremlagt resultatregnskap og balanse med noter for selskapet rettvise oversikt for virksomhetens resultat for 2022 og økonomiske stilling ved årsskiftet. Det er ikke inntrådt forhold etter regnskapsårets slutt som er av betydning for bedømmelsen av regnskapet for selskapet.

Anvendelse av årets overskudd

Styret foreslår at overskuddet på NOK 11.827.917 anvendes slik:

Avsatt til utbytte	NOK	4.000.000
Overføres til annen egenkapital	NOK	7.827.917
Sum	NOK	11.827.917

Bergen, den 25.05.2023

For Eurosupply AS

Christian Heimdal
Styreleder

Geir Skibenes
Styremedlem

Christian Irgens
Styremedlem

Kåre Fossdal
Styremedlem

Alv N. Nymark
Styremedlem

Trond Bareksten
Styremedlem

Petter Bartz-Johannessen
Daglig leder



Eurosupply AS
Org.nr: 882 231 372

Årsrapport for 2022

Årsberetning

Årsregnskap

- Resultatregnskap
- Balanse
- Kontantstrømoppstilling
- Noter

Revisjonsberetning



Eurosupply AS

Org.nr: 882 231 372

Resultatregnskap

	Note	2022	2021
Driftsinntekter			
Salgsinntekt	2	386 166 401	294 558 249
Annen driftsinntekt		942 379	760 993
Sum driftsinntekter		<u>387 108 780</u>	<u>295 319 242</u>
Driftskostnader			
Varekostnad		305 648 022	234 241 477
Lønnskostnad	3	43 039 503	36 772 325
Avskrivning	4	980 111	890 028
Annen driftskostnad	3, 5	21 841 166	18 185 688
Sum driftskostnader		<u>371 508 802</u>	<u>290 089 518</u>
Driftsresultat		<u>15 599 978</u>	<u>5 229 724</u>
Finansinntekter og finanskostnader			
Annen finansinntekt	6	1 989 267	1 256 705
Annen rentekostnad		979 742	438 515
Annen finanskostnad	6	1 442 364	911 580
Netto finansposter		<u>-432 839</u>	<u>-93 390</u>
Ordinært resultat før skattekostnad		<u>15 167 139</u>	<u>5 136 334</u>
Skattekostnad på ordinært resultat	7	<u>3 339 222</u>	<u>1 139 620</u>
Årsresultat		<u>11 827 917</u>	<u>3 996 714</u>
Overføringer og disponeringer			
Ordinært utbytte	8	4 000 000	0
Overføringer annen egenkapital	8	<u>7 827 917</u>	<u>3 996 714</u>
Sum disponert		<u>11 827 917</u>	<u>3 996 714</u>



Eurosupply AS

Org.nr: 882 231 372

Balanse pr. 31. desember

	Note	2022	2021
Anleggsmidler			
<i>Immaterielle eiendeler</i>			
Utsatt skattefordel	7	395 084	693 216
Sum immaterielle eiendeler		<u>395 084</u>	<u>693 216</u>
<i>Varige driftsmidler</i>			
Tomter, bygninger og annen fast eiendom	4	1 414 345	1 151 506
Driftsløsøre, inventar, verktøy, kontormaskiner ol	4	2 570 635	2 589 549
Sum varige driftsmidler		<u>3 984 980</u>	<u>3 741 055</u>
<i>Finansielle anleggsmidler</i>			
Investeringer i aksjer og andeler	9	1 570 000	1 570 000
Investeringer i tilknyttet selskap	9	500 000	0
Lån til tilknyttet selskap	10	1 779 395	2 154 293
Andre fordringer		<u>23 788</u>	<u>980 945</u>
Sum finansielle anleggsmidler		<u>3 873 183</u>	<u>4 705 238</u>
Sum anleggsmidler		<u>8 253 247</u>	<u>9 139 509</u>
Omløpsmidler			
Varer	11	<u>32 479 572</u>	<u>30 800 000</u>
<i>Fordringer</i>			
Kundefordringer	12	58 336 869	47 531 651
Andre fordringer		<u>5 321 554</u>	<u>6 040 138</u>
Sum fordringer		<u>63 658 423</u>	<u>53 571 789</u>
Bankinnskudd, kontanter og lignende	13	<u>2 973 959</u>	<u>1 932 704</u>
Sum omløpsmidler		<u>99 111 954</u>	<u>86 304 493</u>
Sum eiendeler		<u>107 365 201</u>	<u>95 444 002</u>



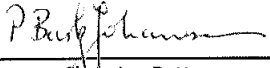
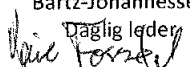
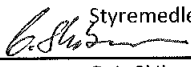
Eurosupply AS



Org.nr: 882 231 372



Balanse pr. 31. desember

	Note	2022	2021
Egenkapital			
<i>Innskutt egenkapital</i>			
Aksjekapital	8, 14	821 028	821 028
Sum innskutt egenkapital		821 028	821 028
<i>Opptjent egenkapital</i>			
Annen egenkapital	8	49 181 699	41 353 782
Sum opptjent egenkapital		49 181 699	41 353 782
Sum egenkapital		50 002 727	42 174 810
Gjeld			
<i>Annen langsiktig gjeld</i>			
Øvrig langsiktig gjeld	10	1 953 935	1 969 836
Sum annen langsiktig gjeld		1 953 935	1 969 836
<i>Kortsiktig gjeld</i>			
Gjeld til kredittinstitusjoner	10	20 238 570	18 155 618
Leverandørgjeld		21 093 373	22 045 139
Betalbar skatt	7	3 041 091	1 021 776
Skyldige offentlige avgifter	13	2 389 633	2 578 822
Annen kortsiktig gjeld	8	8 645 872	7 498 001
Sum kortsiktig gjeld		55 408 539	51 299 356
Sum gjeld		57 362 474	53 269 192
Sum egenkapital og gjeld		107 365 201	95 444 002

31. desember 2022
Bergen, 25. mai 2023


Christian Petter
Bartz-Johannessen
Daglig leder

Kåre Fossdal
Styremedlem

Geir Skibenes
Styremedlem


Alv Norvald Nymark
Styremedlem

Christian Irgens
styremedlem


Christian Heimdal
Styrets leder

Trond Bæksten
Styremedlem



Eurosupply AS
Org.nr: 882 231 372

Kontantstrømoppstilling

	Note	2022	2021
Kontantstrømmer fra operasjonelle aktiviteter			
Resultat før skattekostnad		15 167 139	5 136 334
Periodens betalte skatt	12	-1 021 776	-358 402
Ordinære avskrivninger	7	980 111	890 028
Endring i varelager, kundefordringer og leverandørgjeld		-13 436 556	-15 442 032
Endring i andre tidsavgrensningsposter		1 792 223	-680 693
Utlån		-177 895	-965 091
Netto kontantstrøm fra operasjonelle aktiviteter		<u>3 303 246</u>	<u>-11 419 856</u>
Kontantstrømmer fra investeringsaktiviteter			
Utbetalinger ved kjøp av varige driftsmidler	7	-1 224 035	-1 156 880
Utbetalinger ved kjøp av aksjer og andeler i andre foretak	11	-500 000	-1 500 000
Innbetaling på langsiktige fordringer		552 793	59 266
Netto kontantstrøm fra investeringsaktiviteter		<u>-1 171 242</u>	<u>-2 597 614</u>
Kontantstrømmer fra finansieringsaktiviteter			
Innbetaling ved opptak av ny langsiktig gjeld		36 184	1 000 000
Utbetalinger ved nedbetaling av langsiktig gjeld		-52 085	0
Netto endring i kassekreditt	9	2 082 952	12 982 761
Utbetalinger av utbytte		-3 157 800	0
Netto kontantstrøm fra finansieringsaktiviteter		<u>-1 090 749</u>	<u>13 982 761</u>
Netto endring i likvider i året		1 041 256	-34 709
Kontanter og bankinnskudd per 01.01		<u>1 932 704</u>	<u>1 967 413</u>
Kontanter og bankinnskudd per. 31.12		<u>2 973 960</u>	<u>1 932 704</u>



Eurosupply AS
Org.nr: 882 231 372

Noter til regnskapet for 2022

Note 1 - Regnskapsprinsipper

Årsregnskapet er satt opp i samsvar med regnskapslovens bestemmelser og god regnskapsskikk.

Salgsinntekter

Inntektsføring ved salg av varer skjer på leveringstidspunktet. Tjenester inntektsføres i takt med utførelsen. Andelen av salgsinntekter som knytter seg til fremtidige serviceytelser balanseføres som uopptjent inntekt ved salget, og inntektsføres deretter i takt med levering av ytelsene.

Klassifisering og vurdering av balanseposter

Omløpsmidler og kortsiktig gjeld omfatter poster som forfaller til betaling innen ett år etter balansedagen, samt poster som knytter seg til varekretsløpet. Øvrige poster er klassifisert som anleggsmiddel/langsiktig gjeld.

Omløpsmidler vurderes til laveste av anskaffelseskost og virkelig verdi. Kortsiktig gjeld balanseføres til nominelt beløp på etableringstidspunktet.

Anleggsmidler vurderes til anskaffelseskost, men nedskrives til virkelig verdi ved verdifall som ikke forventes å være forbigående. Anleggsmidler med begrenset økonomisk levetid avskrives planmessig. Langsiktig gjeld balanseføres til nominelt beløp på etableringstidspunktet.

Fordringer

Kundefordringer og andre fordringer er oppført i balansen til pålydende etter fradrag for avsetning til forventet tap. Avsetning til tap gjøres på grunnlag av individuelle vurderinger av de enkelte fordringene. I tillegg gjøres det for øvrige kundefordringer en uspesifisert avsetning for å dekke antatt tap.

Varebeholdninger

Lager av innkjøpte varer er verdsatt til laveste av anskaffelseskost og virkelig verdi. Anskaffelseskost vurderes etter FIFO- prinsippet. Egentilvirkede ferdigvarer og varer under tilvirkning er vurdert til full tilvirkningskost. Det foretas nedskrivning for påregnelig ukurans.

Valuta

Pengeposter i utenlandsk valuta er vurdert til kursen ved regnskapsårets slutt.

Varige driftsmidler

Varige driftsmidler balanseføres og avskrives over driftsmidlets forventede økonomiske levetid. Direkte vedlikehold av driftsmidler kostnadsføres løpende under driftskostnader, mens påkostninger eller forbedringer tillegges driftsmidlets kostpris og avskrives i takt med driftsmidlet. Dersom gjenvinnbart beløp av driftsmiddelet er lavere enn balanseført verdi foretas nedskrivning til gjenvinnbart beløp. Gjenvinnbart beløp er det høyeste av netto salgsverdi og verdi i bruk. Verdi i bruk er nåverdien av de fremtidige kontantstrømmene som eiendelen vil generere.

Leasing / leieavtaler

Selskapet leier transportmidler, maskiner og containere. Dette er kostnadsført som operasjonell leasing.

Pensjoner

Selskapet har en innskuddsbasert pensjonsordning som omfatter alle ansatte. Pensjonspremien kostnadsføres løpende som lønnskostnad. Inntæktene på pensjonsfond er balanseført.



Eurosupply AS
Org.nr: 882 231 372

Noter til regnskapet for 2022

Skatter

Skattekostnaden i resultatregnskapet omfatter både periodens betalbare skatt og endring i utsatt skatt. Utsatt skatt er beregnet med 22% på grunnlag av de midlertidige forskjeller som eksisterer mellom regnskapsmessige og skattemessige verdier, samt ligningsmessig underskudd til fremføring ved utgangen av regnskapsåret. Skatteøkende og skattereduserende midlertidige forskjeller som reverserer eller kan reversere i samme periode er utlignet og nettoført. Netto utsatt skattefordel balanseføres i den grad det er sannsynlig at denne kan bli nyttiggjort.

Kontantstrømoppstilling

Kontantstrømoppstillingen er utarbeidet etter den indirekte metode. Kontanter og kontantekvivalenter omfatter kontanter, bankinnskudd og andre kortsiktige, likvide plasseringer.

Note 2 - Salgsinntekter

	2022	2021
<i>Pr. virksomhetsområde</i>		
Salg til offshore og skipsmarkedet	386 166 401	294 558 249
<i>Geografisk fordeling</i>		
Innland	45 765 155	44 696 784
Offshore/utland	340 401 246	249 861 465
	<u>386 166 401</u>	<u>294 558 249</u>

Selskapets virksomhetsområde er salg til maritim og offshore industri.

Note 3 - Lønnskostnader, antall ansatte, lån til ansatte og godtgjørelse til revisor

<i>Lønnskostnader</i>	2022	2021
Lønninger	32 452 362	30 031 158
Arbeidsgiveravgift	5 273 329	4 446 626
Pensjonskostnader	1 473 660	1 144 608
Andre ytelser	-13 769	1 149 933
Sum	<u>39 185 582</u>	<u>36 772 325</u>

Selskapet har i regnskapsåret sysselsatt totalt 48 årsverk.

Selskapet er pliktig til å ha tjenestepensjonsordning etter lov om obligatorisk tjenestepensjon. Selskapets pensjonsordninger tilfredsstiller kravene i denne lov.

Ytelser til ledende personer

	Daglig leder	Styret
Lønn	1 260 209	295 000
Pensjonsutgifter	25 310	0
Opsjoner/rettigheter	139 862	0

Daglig leder inngår i selskapets innskuddsbaserte pensjonsordning. Det er ikke ytt lån eller sikkerhetsstillelse til daglig leder, ledende ansatte eller styret.



Eurosupply AS Org.nr: 882 231 372

Noter til regnskapet for 2022

<i>Godtgjørelse til revisor er fordelt på følgende:</i>	2022
Revisjon	241 432
Andre tjenester	43 540

Merverdiavgift er ikke inkludert i revisjonshonoraret.

Note 4 - Varige driftsmidler

	Tomter, bygninger og annen eiendom	Transport- midler	Driftsløspøre, inventar, verktøy mm.	Sum
Anskaffelseskost 01.01.	1 517 000	2 013 693	13 110 555	16 641 248
Tilgang kjøpte driftsmidler	449 929	260 000	514 106	1 224 035
Anskaffelseskost 31.12.	1 966 929	2 273 693	13 624 661	17 865 283
Akk.avskrivning 31.12.	-552 582	-1 751 882	-11 575 840	-13 880 304
Balanseført pr. 31.12.	1 414 347	521 811	2 048 821	3 984 979
Årets avskrivninger	187 090	166 505	626 516	980 111
Økonomisk levetid	10 år	5 år	3-5 år	
Avskrivningsplan	Lineær	Lineær	Lineær	

Note 5 - Leieavtaler

Selskapet leier lokaler fra de nærstående selskapene Sjur Lothe Eiendom AS i Haugesund og hovedlokalene i Bergen fra Litleåsveien 77 AS.

		2022	2021
<i>Selskapet har følgende lokaler:</i>	<i>Avtalens utløp</i>		
Sjur Lothe Eiendom	01.07.2024	1 839 335	1 800 000
Litleåsveien 77	01.09.2024	3 946 243	3 840 000
Haukås	01.05.2031	945 009	685 424
Sum leiekostnad		<u>6 730 587</u>	<u>6 325 424</u>
<i>Selskapet har i tillegg følgende leiekostnader:</i>			
Transportmidler		1 561 307	1 515 877
Maskiner		410 189	403 155
Containere		13 831	241 116
Kontormaskiner og datasystemer		1 674 219	1 428 405
		<u>3 659 546</u>	<u>3 588 553</u>

Note 6 - Valutagevinster og tap

Resultatførte valutagevinster er kr 1 475 687 og resultatførte valutatap er kr 1 411 193.



Eurosupply AS

Org.nr: 882 231 372

Noter til regnskapet for 2022

Note 7 - Skatt

<i>Årets skattekostnad fordeler seg på:</i>	2022	2021
Betalbar skatt	3 041 090	1 021 776
Endring utsatt skatt	298 132	117 844
Årets totale skattekostnad	<u>3 339 222</u>	<u>1 139 620</u>
<i>Beregning av årets skattegrunnlag:</i>	2022	2021
Ordinært resultat før skattekostnad	15 167 139	5 136 334
Permanente forskjeller	11 143	43 753
Endring i midlertidige forskjeller	-1 367 146	-535 653
Årets skattegrunnlag	<u>13 811 136</u>	<u>4 644 434</u>
Betalbar skatt (22%) av årets skattegrunnlag	3 038 450	1 021 775
<i>Oversikt over midlertidige forskjeller</i>	2022	2021
Driftsmidler inkl goodwill	-568 439	-736 198
Varebeholdning	-865 152	-1 659 915
Utestående fordringer	-400 000	-800 000
Gevinst- og tapskonto	29 499	36 874
Netto pensjonsmidler	8 254	8 254
Netto midlertidige forskjeller pr 31.12	<u>-1 795 838</u>	<u>-3 150 985</u>
Utsatt skattefordel/Utsatt skatt (22%)	693 217	811 060



Eurosupply AS

Org.nr: 882 231 372

Noter til regnskapet for 2022

Note 8 - Egenkapital

	Aksjekapital	Annen egenkapital	Sum
Egenkapital 01.01.	821 028	41 353 782	42 174 810
Årsresultat	0	11 827 917	11 827 917
Avsatt utbytte	0	-4 000 000	-4 000 000
Egenkapital 31.12.	821 028	49 181 699	50 002 727

Det ble vedtatt tilleggsutbytte på kr 3 157 800 i løpet av 2021. Dette er utbetalt i 2022.

Note 9 - Aksjer i andre selskaper

Selskap	Eierandel	Anskaff.kost	Bokført verdi
Servicegrossistene AS	4,76%	70 000	70 000
SG Øst Holding AS	1,50%	1 500 000	1 500 000
LNS Spitsbergen - Eurosupply Ship Chandlin	50%	500 000	500 000
Sum		2 070 000	2 070 000

Note 10 - Fordringer og gjeld

<i>Pantsatte eiendeler</i>	2022	2021
Varelager	32 479 572	30 800 000
Kundefordringer	58 336 869	47 531 651
Sum	90 816 441	78 331 651

<i>Gjeld som er sikret ved pant</i>	2022	2021
Gjeld til kredittinstitusjoner	20 238 570	18 155 618

<i>Fordringer mot nærstående selskaper</i>	2022	2021
Eurosupply International AS	65 790	552 793

<i>Gjeld til nærstående selskaper</i>	2022	2021
Eurosupply Holding AS	-883 915	-936 000

Selskapet har en bevilget kassekreditt i Nordea på totalt kr 25 000 000 og har per 31.12 benyttet kr 20 238 570 av denne.



Eurosupply AS

Org.nr: 882 231 372

Noter til regnskapet for 2022

Note 11 - Varer

	2022	2021
Innkjøpte varer for videresalg	33 329 587	32 443 408
Avsetning for ukurans	-850 016	-1 643 408
Sum	<u>32 479 571</u>	<u>30 800 000</u>

Note 12 - Kundefordringer

	2022	2021
Kundefordringer	59 769 852	48 664 633
Årsbonus til kunder	-1 032 983	-332 983
Avsetning tap på fordringer	-400 000	-800 000
Sum	<u>58 336 869</u>	<u>47 531 650</u>

Note 13 - Bankinnskudd

	2022
Bundne skattetrekksmidler utgjør	1 534 464

Note 14 - Aksjekapital og aksjonærinformasjon

Aksjekapitalen består av:

	Antall	Pålydende	Balanseført
Ordinære aksjer	10 526	78	821 028

Oversikt over aksjonærene i selskapet pr. 31.12:

	Ordinære aksjer	Eierandel	Stemmeandel
Sms Angelvik AS	4 856	46,13 %	46,13 %
Kr Garviks Eftf AS	2 430	23,09 %	23,09 %
Stig Christian Andreassen	405	3,85 %	3,85 %
AS Bartz Invest AS	405	3,85 %	3,85 %
Alv Norvald Nymark, Styremedlem	405	3,85 %	3,85 %
Pål Selliken	405	3,85 %	3,85 %
Einar Andreas Sjurseth	405	3,85 %	3,85 %
Aslaug Skibenes	306	2,91 %	2,91 %
Anita Skibenes Johnsen	303	2,88 %	2,88 %
Marit Skibenes	303	2,88 %	2,88 %
Geir Skibenes	303	2,88 %	2,88 %
Sum	<u>10 526</u>	<u>100,00 %</u>	<u>100,00 %</u>



Eurosupply AS

Org.nr: 882 231 372

Noter til regnskapet for 2022

Note 1 - Regnskapsprinsipper

Årsregnskapet er satt opp i samsvar med regnskapslovens bestemmelser og god regnskapsskikk.

Salgsinntekter

Inntektsføring ved salg av varer skjer på leveringstidspunktet. Tjenester inntektsføres i takt med utførelsen. Andelen av salgsinntekter som knytter seg til fremtidige serviceytelser balanseføres som uopptjent inntekt ved salget, og inntektsføres deretter i takt med levering av ytelsene.

Klassifisering og vurdering av balanseposter

Omløpsmidler og kortsiktig gjeld omfatter poster som forfaller til betaling innen ett år etter balansedagen, samt poster som knytter seg til varekretsløpet. Øvrige poster er klassifisert som anleggsmiddel/langsiktig gjeld.

Omløpsmidler vurderes til laveste av anskaffelseskost og virkelig verdi. Kortsiktig gjeld balanseføres til nominelt beløp på etableringstidspunktet.

Anleggsmidler vurderes til anskaffelseskost, men nedskrives til virkelig verdi ved verdifall som ikke forventes å være forbigående. Anleggsmidler med begrenset økonomisk levetid avskrives planmessig. Langsiktig gjeld balanseføres til nominelt beløp på etableringstidspunktet.

Fordringer

Kundefordringer og andre fordringer er oppført i balansen til pålydende etter fradrag for avsetning til forventet tap. Avsetning til tap gjøres på grunnlag av individuelle vurderinger av de enkelte fordringene. I tillegg gjøres det for øvrige kundefordringer en spesifisert avsetning for å dekke antatt tap.

Varebeholdninger

Lager av innkjøpte varer er verdsatt til laveste av anskaffelseskost og virkelig verdi. Anskaffelseskost vurderes etter FIFO- prinsippet. Egentilvirkede ferdigvarer og varer under tilvirkning er vurdert til full tilvirkningskost. Det foretas nedskrivning for påregnelig ukurans.

Valuta

Pengeposter i utenlandsk valuta er vurdert til kursen ved regnskapsårets slutt.

Varige driftsmidler

Varige driftsmidler balanseføres og avskrives over driftsmidlets forventede økonomiske levetid. Direkte vedlikehold av driftsmidler kostnadsføres løpende under driftskostnader, mens påkostninger eller forbedringer tillegges driftsmidlets kostpris og avskrives i takt med driftsmidlet. Dersom gjenvinnbart beløp av driftsmiddelet er lavere enn balanseført verdi foretas nedskrivning til gjenvinnbart beløp. Gjenvinnbart beløp er det høyeste av netto salgsverdi og verdi i bruk. Verdi i bruk er nåverdien av de fremtidige kontantstrømmene som eiendelen vil generere.

Leasing / leieavtaler

Selskapet leier transportmidler, maskiner og containere. Dette er kostnadsført som operasjonell leasing.

Pensjoner

Selskapet har en innskuddsbasert pensjonsordning som omfatter alle ansatte. Pensjonspremien kostnadsføres løpende som lønnskostnad. Innestående på pensjonsfond er balanseført.



Eurosupply AS

Org.nr: 882 231 372

Noter til regnskapet for 2022

Skatter

Skattekostnaden i resultatregnskapet omfatter både periodens betalbare skatt og endring i utsatt skatt. Utsatt skatt er beregnet med 22% på grunnlag av de midlertidige forskjeller som eksisterer mellom regnskapsmessige og skattemessige verdier, samt ligningsmessig underskudd til fremføring ved utgangen av regnskapsåret. Skatteøkende og skattereduserende midlertidige forskjeller som reverserer eller kan reversere i samme periode er utlignet og nettoført. Netto utsatt skattefordel balanseføres i den grad det er sannsynlig at denne kan bli nyttiggjort.

Kontantstrømoppstilling

Kontantstrømoppstillingen er utarbeidet etter den indirekte metode. Kontanter og kontantekvivalenter omfatter kontanter, bankinnskudd og andre kortsiktige, likvide plasseringer.

Note 2 - Salgsinntekter

	2022	2021
<i>Pr. virksomhetsområde</i>		
Salg til offshore og skipsmarkedet	386 166 401	294 558 249
<i>Geografisk fordeling</i>		
Innland	45 765 155	44 696 784
Offshore/utland	340 401 246	249 861 465
	<u>386 166 401</u>	<u>294 558 249</u>

Selskapets virksomhetsområde er salg til maritim og offshore industri.

Note 3 - Lønnskostnader, antall ansatte, lån til ansatte og godtgjørelse til revisor

<i>Lønnskostnader</i>	2022	2021
Lønninger	32 452 362	30 031 158
Arbeidsgiveravgift	5 273 329	4 446 626
Pensjonskostnader	1 473 660	1 144 608
Andre ytelser	-13 769	1 149 933
Sum	<u>39 185 582</u>	<u>36 772 325</u>

Selskapet har i regnskapsåret sysselsatt totalt 48 årsverk.

Selskapet er pliktig til å ha tjenstepensjonsordning etter lov om obligatorisk tjenstepensjon. Selskapets pensjonsordninger tilfredsstiller kravene i denne lov.

Ytelser til ledende personer

	Daglig leder	Styret
Lønn	1 260 209	295 000
Pensjonsutgifter	25 310	0



Eurosupply AS

Org.nr: 882 231 372

Noter til regnskapet for 2022

Opsjoner/rettigheter 139 862 0

Daglig leder inngår i selskapets innskuddsbaserte pensjonsordning.
Det er ikke ytt lån eller sikkerhetsstillelse til daglig leder, ledende ansatte eller styret.

Godtgjørelse til revisor er fordelt på følgende: **2022**

Revisjon 241 432
Andre tjenester 43 540

Merverdiavgift er ikke inkludert i revisjonshonoraret.

Note 4 - Varige driftsmidler

	Tomter, bygninger og annen eiendom	Transport- midler	Driftsløsøre, inventar, verktøy mm.	Sum
Anskaffelseskost 01.01.	1 517 000	2 013 693	13 110 555	16 641 248
Tilgang kjøpte driftsmidler	449 929	260 000	514 106	1 224 035
Anskaffelseskost 31.12.	1 966 929	2 273 693	13 624 661	17 865 283
Akk.avskrivning 31.12.	-552 582	-1 751 882	-11 575 840	-13 880 304
Balanseført pr. 31.12.	1 414 347	521 811	2 048 821	3 984 979
Årets avskrivninger	187 090	166 505	626 516	980 111
Økonomisk levetid	10 år	5 år	3-5 år	
Avskrivningsplan	Lineær	Lineær	Lineær	

Note 5 - Leieavtaler

Selskapet leier lokaler fra de nærstående selskapene Sjur Lothe Eiendom AS i Haugesund og hovedlokalene i Bergen fra Litleåsveien 77 AS.

		2022	2021
<i>Selskapet har følgende lokaler:</i>	Avtalens utløp		
Sjur Lothe Eiendom	01.07.2024	1 839 335	1 800 000
Litleåsveien 77	01.09.2024	3 946 243	3 840 000
Haukås	01.05.2031	945 009	685 424
Sum leiekostnad		<u>6 730 587</u>	<u>6 325 424</u>
<i>Selskapet har i tillegg følgende leiekostnader:</i>			
Transportmidler		1 561 307	1 515 877
Maskiner		410 189	403 155
Containere		13 831	241 116
Kontormaskiner og datasystemer		1 674 219	1 428 405
		<u>3 659 546</u>	<u>3 588 553</u>



Eurosupply AS

Org.nr: 882 231 372

Noter til regnskapet for 2022

Note 6 - Valutagevinster og tap

Resultatførte valutagevinster er kr 1 475 687 og resultatførte valutatap er kr 1 411 193.

Note 7 - Skatt

Årets skattekostnad fordeler seg på:

	2022	2021
Betalbar skatt	3 041 090	1 021 776
Endring utsatt skatt	298 132	117 844
Årets totale skattekostnad	<u>3 339 222</u>	<u>1 139 620</u>

Beregning av årets skattegrunnlag:

	2022	2021
Ordinært resultat før skattekostnad	15 167 139	5 136 334
Permanente forskjeller	11 143	43 753
Endring i midlertidige forskjeller	-1 367 146	-535 653
Årets skattegrunnlag	<u>13 811 136</u>	<u>4 644 434</u>
Betalbar skatt (22%) av årets skattegrunnlag	3 038 450	1 021 775

Oversikt over midlertidige forskjeller

	2022	2021
Driftsmidler inkl goodwill	-568 439	-736 198
Varebeholdning	-865 152	-1 659 915
Utestående fordringer	-400 000	-800 000
Gevinst- og tapskonto	29 499	36 874
Netto pensjonsmidler	8 254	8 254
Netto midlertidige forskjeller pr 31.12	<u>-1 795 838</u>	<u>-3 150 985</u>

Utsatt skattefordel/Utsatt skatt (22%)

693 217 811 060

Note 8 - Egenkapital

	Aksjekapital	Annen egenkapital	Sum
Egenkapital 01.01.	821 028	41 353 783	42 174 811
Årsresultat	0	11 827 917	11 827 917
Avsatt utbytte	0	-4 000 000	-4 000 000
Årsresultat	0	11 827 917	11 827 917
Avsatt utbytte	0	-4 000 000	-4 000 000
Egenkapital 31.12.	<u>821 028</u>	<u>57 009 617</u>	<u>57 830 645</u>



Eurosupply AS

Org.nr: 882 231 372

Noter til regnskapet for 2022

Det ble vedtatt tilleggsutbytte på kr 3 157 800 i løpet av 2021. Dette er utbetalt i 2022.

Note 9 - Aksjer i andre selskaper

Selskap	Eierandel	Anskaff.kost	Bokført verdi
Servicegrossistene AS	4,76%	70 000	70 000
SG Øst Holding AS	1,50%	1 500 000	1 500 000
LNS Spitsbergen - Eurosupply Ship Chandlin	50%	500 000	500 000
Sum		<u>2 070 000</u>	<u>2 070 000</u>

Note 10 - Fordringer og gjeld

<i>Pantsatte eiendeler</i>	2022	2021
Varelager	32 479 572	30 800 000
Kundefordringer	<u>58 336 869</u>	<u>47 531 651</u>
Sum	<u>90 816 441</u>	<u>78 331 651</u>
<i>Gjeld som er sikret ved pant</i>	2022	2021
Gjeld til kredittinstitusjoner	20 238 570	18 155 618
<i>Fordringer mot nærstående selskaper</i>	2022	2021
Eurosupply International AS	65 790	552 793
<i>Gjeld til nærstående selskaper</i>	2022	2021
Eurosupply Holding AS	-883 915	-936 000

Selskapet har en bevilget kassekreditt i Nordea på totalt kr 25 000 000 og har per 31.12 benyttet kr 20 238 570 av denne.

Note 11 - Varer

	2022	2021
Innkjøpte varer for videresalg	33 329 587	32 443 408
Avsetning for ukurans	<u>-850 016</u>	<u>-1 643 408</u>
Sum	<u>32 479 571</u>	<u>30 800 000</u>

Note 12 - Kundefordringer

	2022	2021
Kundefordringer	59 769 852	48 664 633
Årsbonus til kunder	<u>-1 032 983</u>	<u>-332 983</u>



Eurosupply AS

Org.nr: 882 231 372

Noter til regnskapet for 2022

Avsetning tap på fordringer	-400 000	-800 000
Sum	58 336 869	47 531 650

Note 13 - Bankinnskudd

	2022
Bundne skattetrekksmidler utgjør	1 534 464

Note 14 - Aksjekapital og aksjonærinformasjon

Aksjekapitalen består av:

	Antall	Pålydende	Balanseført
Ordinære aksjer	10 526	78	821 028

Oversikt over aksjonærene i selskapet pr. 31.12:

	Ordinære aksjer	Eier- andel	Stemme- andel
Sms Angelvik AS	4 856	46,13 %	46,13 %
Kr Garviks Eftf AS	2 430	23,09 %	23,09 %
Stig Christian Andreassen	405	3,85 %	3,85 %
AS Bartz Invest AS	405	3,85 %	3,85 %
Alv Norvald Nymark, Styremedlem	405	3,85 %	3,85 %
Pål Selliken	405	3,85 %	3,85 %
Einar Andreas Sjurseth	405	3,85 %	3,85 %
Aslaug Skibenes	306	2,91 %	2,91 %
Anita Skibenes Johnsen	303	2,88 %	2,88 %
Marit Skibenes	303	2,88 %	2,88 %
Geir Skibenes	303	2,88 %	2,88 %
Sum	10 526	100,00 %	100,00 %



Eurosupply AS

Org.nr: 882 231 372

Kontantstrømoppstilling

	Note	2022	2021
Kontantstrømmer fra operasjonelle aktiviteter			
Resultat før skattekostnad		15 167 139	5 136 334
Periodens betalte skatt	12	-1 021 776	-358 402
Ordinære avskrivninger	7	980 111	890 028
Endring i varelager, kundefordringer og leverandørgjeld		-13 436 556	-15 442 032
Endring i andre tidsavgrensningsposter		1 792 223	-680 693
Utlån		-177 895	-965 091
Netto kontantstrøm fra operasjonelle aktiviteter		<u>3 303 246</u>	<u>-11 419 856</u>
Kontantstrømmer fra investeringsaktiviteter			
Utbetalinger ved kjøp av varige driftsmidler	7	-1 224 035	-1 156 880
Utbetalinger ved kjøp av aksjer og andeler i andre foretak	11	-500 000	-1 500 000
Innbetaling på langsiktige fordringer		552 793	59 266
Netto kontantstrøm fra investeringsaktiviteter		<u>-1 171 242</u>	<u>-2 597 614</u>
Kontantstrømmer fra finansieringsaktiviteter			
Innbetaling ved opptak av ny langsiktig gjeld		36 184	1 000 000
Utbetalinger ved nedbetaling av langsiktig gjeld		-52 085	0
Netto endring i kassekreditt	9	2 082 952	12 982 761
Utbetalinger av utbytte		-3 157 800	0
Netto kontantstrøm fra finansieringsaktiviteter		<u>-1 090 749</u>	<u>13 982 761</u>
Netto endring i likvider i året		1 041 256	-34 709
Kontanter og bankinnskudd per 01.01		<u>1 932 704</u>	<u>1 967 413</u>
Kontanter og bankinnskudd per. 31.12		<u>1 932 704</u>	<u>1 967 413</u>