



ÅRSREGNSKAPET FOR REGNSKAPSÅRET 2020 - GENERELL INFORMASJON

Enheten

Organisasjonsnummer: 957 779 719
Organisasjonsform: Aksjeselskap
Foretaksnavn: GASS-SERVICE AS
Forretningsadresse: Fjøsangerveien 207
5073 BERGEN

Regnskapsår

Årsregnskapets periode: 01.01.2020 - 31.12.2020

Konsern

Morselskap i konsern: Ja
Konsernregnskap lagt ved: Nei

Regnskapsregler

Regler for små foretak benyttet: Ja
Benyttet ved utarbeidelsen av årsregnskapet til selskapet: Regnskapslovens alminnelige regler

Årsregnskapet fastsatt av kompetent organ

Bekreftet av representant for selskapet: Per Ove Oppedal
Dato for fastsettelse av årsregnskapet: 22.06.2021

Grunnlag for avgivelse

År 2020: Årsregnskapet er elektronisk innlevert
År 2019: Tall er hentet fra elektronisk innlevert årsregnskap fra 2020

Det er ikke krav til at årsregnskapet m.v. som sendes til Regnskapsregisteret er undertegnet. Kontrollen på at dette er utført ligger hos revisor/enhetens øverste organ. Sikkerheten ivaretas ved at innsender har rolle/rettighet for innsending av årsregnskapet via Altinn, og ved at det bekreftes at årsregnskapet er fastsatt av kompetent organ.

Brønnøysundregistrene, 19.07.2022



Resultatregnskap

Beløp i: NOK	Note	2020	2019
RESULTATREGNSKAP			
Inntekter			
Salgsinntekt		38 775 258	37 576 296
Annen driftsinntekt		10 000	16 000
Sum inntekter		38 785 258	37 592 296
Kostnader			
Varekostnad		18 148 421	16 928 083
Lønnskostnader	6	12 675 817	12 504 730
Avskrivning	2	197 969	187 441
Nedskrivning av varige driftsmidler og immaterielle eiendeler	2		40 000
Annen driftskostnad	4, 6, 11	7 462 793	7 086 641
Sum kostnader		38 485 001	36 746 895
Driftsresultat		300 257	845 401
Finansinntekter og finanskostnader			
Renteinntekt fra foretak i samme konsern	11	271 793	154 182
Annen renteinntekt		36 736	93 799
Sum finansinntekter		308 529	247 981
Annen rentekostnad		687 044	852 301
Sum finanskostnader		687 044	852 301
Netto finans		-378 516	-604 320
Ordinært resultat før skattekostnad		-78 259	241 081
Skattekostnad på ordinært resultat	9	-15 192	55 176
Ordinært resultat etter skattekostnad		-63 067	185 905
Årsresultat	7	-63 067	185 905
Årsresultat etter minoritetsinteresser		-63 067	185 905
Totalresultat		-63 067	185 905



Resultatregnskap

Beløp i: NOK	Note	2020	2019
Overføringer og disponeringer			
Ordinært utbytte		150 000	
Avsatt til annen egenkapital			185 905
Overført fra annen egenkapital		-213 067	
Sum overføringer og disponeringer		-63 067	185 905



Balanse

Beløp i: NOK	Note	2020	2019
BALANSE - EIENDELER			
Anleggsmidler			
Immaterielle eiendeler			
Utsatt skattefordel	9		
Varige driftsmidler			
Maskiner og anlegg	2, 8	465 180	528 970
Innredning leide lokaler	2	396 667	
Sum varige driftsmidler		861 847	528 970
Finansielle anleggsmidler			
Investering i datterselskap	10	1 998 440	1 998 440
Investering i annet foretak i samme konsern	10		
Lån til foretak i samme konsern	8, 11	7 240 718	6 249 563
Andre langsiktige fordringer	6, 8	40 000	1 094 912
Sum finansielle anleggsmidler		9 279 158	9 342 915
Sum anleggsmidler		10 141 005	9 871 885
Omløpsmidler			
Varer			
Sum varer	3, 8	11 229 879	10 490 959
Fordringer			
Kundefordringer	4, 8, 11, 12	3 957 280	4 120 194
Andre kortsiktige fordringer	8, 9	133 675	80 378
Sum fordringer		4 090 954	4 200 572
Investeringer			
Aksjer og andeler i foretak i samme konsern	10		
Bankinnskudd, kontanter og lignende			
Bankinnskudd, kontanter o.l.	5	56 117	90 564
Sum bankinnskudd, kontanter og lignende		56 117	90 564



Balanse

Beløp i: NOK	Note	2020	2019
Sum omløpsmidler		15 376 950	14 782 096
SUM EIENDELER		25 517 955	24 653 980
BALANSE - EGENKAPITAL OG GJELD			
Egenkapital			
Innskutt egenkapital			
Aksjekapital	1	1 360 000	1 360 000
Sum innskutt egenkapital		1 360 000	1 360 000
Opptjent egenkapital			
Annen egenkapital		5 282 479	5 495 546
Sum opptjent egenkapital		5 282 479	5 495 546
Sum egenkapital	7	6 642 479	6 855 546
Gjeld			
Langsiktig gjeld			
Utsatt skatt	9	313 605	230 066
Sum avsetninger for forpliktelser		313 605	230 066
Annen langsiktig gjeld			
Gjeld til kredittinstitusjoner	8	6 048 021	6 252 806
Øvrig langsiktig gjeld		188 590	189 438
Sum annen langsiktig gjeld		6 236 611	6 442 244
Sum langsiktig gjeld		6 550 216	6 672 311
Kortsiktig gjeld			
Gjeld til kredittinstitusjoner	8	3 533 828	3 828 035
Leverandørgjeld	11	3 840 965	3 066 619
Betalbar skatt	9		
Skyldig offentlige avgifter		3 140 913	2 690 196
Utbytte		150 000	
Annen kortsiktig gjeld	12	1 659 555	1 541 274
Sum kortsiktig gjeld		12 325 261	11 126 124



Balanse

Beløp i: NOK	Note	2020	2019
Sum gjeld		18 875 476	17 798 434
SUM EGENKAPITAL OG GJELD		25 517 955	24 653 980



Brønnøysundregistrene

ÅRSREGNSKAP FOR REGNSKAPSÅRET 2020 - GENERELL INFORMASJON

Journalnummer: 2021 505079

Enheten

Organisasjonsnummer: 957 779 719
Organisasjonsform: Aksjeselskap
Foretaksnavn: GASS-SERVICE AS
Forretningsadresse: Fjøsangerveien 207
5073 BERGEN

Regnskapsår

Årsregnskapets periode: 01.01.2020 - 31.12.2020

Konsern

Morselskap i konsern: Ja
Konsernregnskap lagt ved: Nei

Regnskapsregler

Regler for små foretak benyttet: Ja
Benyttet ved utarbeidelsen av
årsregnskapet til selskapet: Regnskapslovens alminnelige regler

Årsregnskapet fastsatt av kompetent organ

Bekreftet av representant for selskapet: Per Ove Oppedal
Dato for fastsettelse av årsregnskapet: 22.06.2021

Grunnlag for avgivelse

År 2020: Årsregnskap er elektronisk innlevert.
År 2019: Tall er hentet fra elektronisk innlevert årsregnskap fra 2020.

Det er ikke krav til at årsregnskapet m.v. som sendes til Regnskapsregisteret er undertegnet. Kontrollen på at dette er utført ligger hos revisor/enhetens øverste organ. Sikkerheten ivaretas ved at innsender har rolle/rettighet for innsending av årsregnskapet via Altinn, og ved at det bekreftes at årsregnskapet er fastsatt av kompetent organ.

Brønnøysundregistrene, 19.07.2021



Organisasjonsnr: 957 779 719
GASS-SERVICE AS

RESULTATREGNSKAP

Beløp i: NOK	Note	2020	2019
RESULTATREGNSKAP			
Inntekter			
Salgsinntekt		38 775 258	37 576 296
Annen driftsinntekt		10 000	16 000
Sum inntekter		38 785 258	37 592 296
Kostnader			
Varekostnad		18 148 421	16 928 083
Lønnskostnader	6	12 675 817	12 504 730
Avskrivning	2	197 969	187 441
Nedskrivning av varige driftsmidler og immaterielle eiendeler	2		40 000
Annen driftskostnad	4, 6, 11	7 462 793	7 086 641
Sum kostnader		38 485 001	36 746 895
Driftsresultat		300 257	845 401
Finansinntekter og finanskostnader			
Renteinntekt fra foretak i samme konsern	11	271 793	154 182
Annen renteinntekt		36 736	93 799
Sum finansinntekter		308 529	247 981
Annen rentekostnad		687 044	852 301
Sum finanskostnader		687 044	852 301
Netto finans		-378 516	-604 320
Ordinært resultat før skattekostnad			
Skattekostnad på ordinært resultat	9	-15 192	55 176
Ordinært resultat etter skattekostnad		-63 067	185 905
Årsresultat	7	-63 067	185 905
Årsresultat etter minoritetsinteresser		-63 067	185 905
Totalresultat		-63 067	185 905
Overføringer og disponeringer			
Ordinært utbytte		150 000	
Avsatt til annen egenkapital			185 905



Overført fra annen egenkapital	-213 067	
Sum overføringer og disponeringer	-63 067	185 905



Organisasjonsnr: 957 779 719
GASS-SERVICE AS

BALANSE

Beløp i: NOK	Note	2020	2019
BALANSE - EIENDELER			
Anleggsmidler			
Immaterielle eiendeler			
Utsatt skattefordel	9		
Varige driftsmidler			
Maskiner og anlegg	2, 8	465 180	528 970
Innredning leide lokaler	2	396 667	
Sum varige driftsmidler		861 847	528 970
Finansielle anleggsmidler			
Investering i datterselskap	10	1 998 440	1 998 440
Investering i annet foretak i samme konsern	10		
Lån til foretak i samme konsern	8, 11	7 240 718	6 249 563
Andre langsiktige fordringer	6, 8	40 000	1 094 912
Sum finansielle anleggsmidler		9 279 158	9 342 915
Sum anleggsmidler		10 141 005	9 871 885
Omløpsmidler			
Varer			
Sum varer	3, 8	11 229 879	10 490 959
Fordringer			
Kundefordringer	4, 8, 11,	3 957 280	4 120 194
Andre kortsiktige fordringer	8, 9	133 675	80 378
Sum fordringer		4 090 954	4 200 572
Investeringer			
Aksjer og andeler i foretak i samme konsern	10		
Bankinnskudd, kontanter og lignende			
Bankinnskudd, kontanter o. l.	5	56 117	90 564
Sum bankinnskudd, kontanter og lignende		56 117	90 564
Sum omløpsmidler		15 376 950	14 782 096
SUM EIENDELER		25 517 955	24 653 980



BALANSE - EGENKAPITAL OG GJELD

Egenkapital

Innskutt egenkapital

Aksjekapital	1	1 360 000	1 360 000
Sum innskutt egenkapital		1 360 000	1 360 000

Opptjent egenkapital

Annen egenkapital		5 282 479	5 495 546
Sum opptjent egenkapital		5 282 479	5 495 546

Sum egenkapital	7	6 642 479	6 855 546
------------------------	----------	------------------	------------------

Gjeld

Langsiktig gjeld

Utsatt skatt	9	313 605	230 066
Sum avsetninger for forpliktelser		313 605	230 066

Annen langsiktig gjeld

Gjeld til kredittinstitusjoner	8	6 048 021	6 252 806
Øvrig langsiktig gjeld		188 590	189 438
Sum annen langsiktig gjeld		6 236 611	6 442 244

Sum langsiktig gjeld		6 550 216	6 672 311
-----------------------------	--	------------------	------------------

Kortsiktig gjeld

Gjeld til kredittinstitusjoner	8	3 533 828	3 828 035
Leverandørgjeld	11	3 840 965	3 066 619
Betalbar skatt	9		
Skyldig offentlige avgifter		3 140 913	2 690 196
Utbytte		150 000	
Annen kortsiktig gjeld	12	1 659 555	1 541 274
Sum kortsiktig gjeld		12 325 261	11 126 124

Sum gjeld		18 875 476	17 798 434
------------------	--	-------------------	-------------------

SUM EGENKAPITAL OG GJELD		25 517 955	24 653 980
---------------------------------	--	-------------------	-------------------



Organisasjonsnr: 957 779 719
GASS-SERVICE AS

NOTEOPPLYSNINGER - SELSKAP - alle poster oppgitt i hele tall

Note
1

Antall aksjer og aksjeeiere

<u>Aksjeklasse</u>	<u>Ant. aksjer</u>	<u>Pålydende</u>	<u>Bokført verdi</u>
Ordinære aksjer	13600.00	100.00	1360000.00

<u>Aksjeeiere - fritekst</u>	<u>Antall</u>	<u>Eierandel</u>	<u>Aksjeklasse</u>
Pegasus Invest I AS	13600.00	100.00%	Ordinære aksjer

<u>Sum</u>	<u>Sum antall</u>	<u>Sum eierandel</u>
	13600.00	100.00%

Note
6

Ytelser til ledende personer

Ytelser til daglig leder

<u>Ytelser</u>	<u>Lønn</u>	<u>Pensj.forpl.</u>	<u>Andre godtgj.</u>
	804487.00	14160.00	4946.00

Note
6

Ytelser til andre ledende personer

Note
6

Antall årsverk i regnskapsåret

Virksomheten har hatt følgende antall årsverk:
20.00

Note
6

Lån og sikkerhetsstillelse til ledende personer og aksjeeiere

Er det gitt lån eller sikkerhetsstillelse til ledende personer: Nei

Note



10, 11

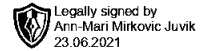
Konsern, tilknyttet selskap og datterselskap

Tilknyttet selskap/datterselskap

<u>Navn og adresse</u>	<u>Eierandel</u>	<u>Stemmeandel</u>	<u>Egenkapital</u>	<u>Resultat</u>
Hanøytangen Gass Eiendom AS	100.00%	100.00%	1296353.00	-195634.00



Medlem i Den norske Revisorforening



Legally signed by
Ann-Mari Mirkovic Juvik
23.06.2021

Til generalforsamlingen i Gass-Service AS

Uttalelse om revisjonen av årsregnskapet

Konklusjon

Vi har revidert Gass-Service AS sitt årsregnskap som viser et underskudd på kr 63 067. Årsregnskapet består av balanse per 31. desember 2020, resultatregnskap for regnskapsåret avsluttet per denne datoen og noter til årsregnskapet, herunder et sammendrag av viktige regnskapsprinsipper.

Etter vår mening er det medfølgende årsregnskapet avgitt i samsvar med lov og forskrifter og gir et rettviseende bilde av selskapets finansielle stilling per 31. desember 2020, og av dets resultater for regnskapsåret avsluttet per denne datoen i samsvar med regnskapslovens regler og god regnskapsskikk i Norge.

Grunnlag for konklusjonen

Vi har gjennomført revisjonen i samsvar med lov, forskrift og god revisjonsskikk i Norge, herunder de internasjonale revisjonsstandardene (ISA-ene). Våre oppgaver og plikter i henhold til disse standardene er beskrevet i *Revisors oppgaver og plikter ved revisjon av årsregnskapet*. Vi er uavhengige av selskapet slik det kreves i lov og forskrift, og har overholdt våre øvrige etiske forpliktelser i samsvar med disse kravene. Etter vår oppfatning er innhentet revisjonsbevis tilstrekkelig og hensiktsmessig som grunnlag for vår konklusjon med forbehold.

Styrets og daglig leders ansvar for årsregnskapet

Styret og daglig leder (ledelsen) er ansvarlig for å utarbeide årsregnskapet i samsvar med lov og forskrifter, herunder for at det gir et rettviseende bilde i samsvar med regnskapslovens regler og god regnskapsskikk i Norge. Ledelsen er også ansvarlig for slik intern kontroll som den finner nødvendig for å kunne utarbeide et årsregnskap som ikke inneholder vesentlig feilinformasjon, verken som følge av misligheter eller utilsiktede feil.

Ved utarbeidelsen av årsregnskapet må ledelsen ta standpunkt til selskapets evne til fortsatt drift og opplyse om forhold av betydning for fortsatt drift. Forutsetningen om fortsatt drift skal legges til grunn for årsregnskapet så lenge det ikke er sannsynlig at virksomheten vil bli avvirket.

Revisors oppgaver og plikter ved revisjonen av årsregnskapet

Vårt mål er å oppnå betryggende sikkerhet for at årsregnskapet som helhet ikke inneholder vesentlig feilinformasjon, verken som følge av misligheter eller utilsiktede feil, og å avgi en revisjonsberetning som inneholder vår konklusjon. Betryggende sikkerhet er en høy grad av sikkerhet, men ingen garanti for at en revisjon utført i samsvar med lov, forskrift og god revisjonsskikk i Norge, herunder ISA-ene, alltid vil avdekke vesentlig feilinformasjon som eksisterer. Feilinformasjon kan oppstå som følge av misligheter eller utilsiktede feil. Feilinformasjon blir vurdert som vesentlig dersom den enkeltvis eller samlet med rimelighet kan forventes å påvirke økonomiske beslutninger som brukerne foretar basert på årsregnskapet.

Som del av en revisjon i samsvar med lov, forskrift og god revisjonsskikk i Norge, herunder ISA-ene, utøver vi profesjonelt skjønn og utviser profesjonell skepsis gjennom hele revisjonen. I tillegg:

- identifiserer og anslår vi risikoen for vesentlig feilinformasjon i årsregnskapet, enten det skyldes misligheter eller utilsiktede feil. Vi utformer og gjennomfører revisjonshandlinger for å håndtere slike risikoer, og innhenter revisjonsbevis som er tilstrekkelig og hensiktsmessig som grunnlag for vår konklusjon. Risikoen for at vesentlig feilinformasjon som følge av misligheter ikke blir avdekket, er høyere enn for feilinformasjon som skyldes utilsiktede feil, siden misligheter kan innebære samarbeid, forfalskning, bevisste utelatelser, uriktige fremstillinger eller overstyring av intern kontroll.
- opparbeider vi oss en forståelse av den interne kontroll som er relevant for revisjonen, for å utforme revisjonshandlinger som er hensiktsmessige etter omstendighetene, men ikke for å gi uttrykk for en mening om effektiviteten av selskapets interne kontroll.
- evaluerer vi om de anvendte regnskapsprinsippene er hensiktsmessige og om regnskapsestimaterne og tilhørende noteopplysninger utarbeidet av ledelsen er rimelige

Ytrebygdsveien 37
5251 Søreidgrend

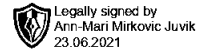
Tlf: 952 30 240

post@advisorrevisjon.no
www.advisorrevisjon.no

NO 988 727 571 MVA
Bank: 9525.05.31827



ADVISOR REVISJON AS



- konkluderer vi på hensiktsmessigheten av ledelsens bruk av fortsatt drift-forutsetningen ved avleggelsen av årsregnskapet, basert på innhentede revisjonsbevis, og hvorvidt det foreligger vesentlig usikkerhet knyttet til hendelser eller forhold som kan skape tvil av betydning om selskapets evne til fortsatt drift. Dersom vi konkluderer med at det eksisterer vesentlig usikkerhet, kreves det at vi i revisjonsberetningen henleder oppmerksomheten på tilleggsopplysningene i årsregnskapet, eller, dersom slike tilleggsopplysninger ikke er tilstrekkelige, at vi modifierer vår konklusjon om årsregnskapet. Våre konklusjoner er basert på revisjonsbevis innhentet inntil datoen for revisjonsberetningen. Etterfølgende hendelser eller forhold kan imidlertid medføre at selskapet ikke fortsetter driften.
- evaluerer vi den samlede presentasjonen, strukturen og innholdet i årsregnskapet, inkludert tilleggsopplysningene, og hvorvidt årsregnskapet gir uttrykk for de underliggende transaksjonene og hendelsene på en måte som gir et rettviseende bilde.

Vi kommuniserer med styret blant annet om det planlagte omfanget av revisjonen og til hvilken tid revisjonsarbeidet skal utføres. Vi utveksler også informasjon om forhold av betydning som vi har avdekket i løpet av revisjonen, herunder om eventuelle svakheter av betydning i den interne kontrollen.

Uttalelse om øvrige lovmessige krav

Konklusjon med forbehold om registrering og dokumentasjon


Selskapets kassesystem er ikke produkterklært og er dermed ikke godkjent iht. bokføringsforskriften kapittel 5-3, og lov om kassesystem.


Basert på vår revisjon av årsregnskapet som beskrevet ovenfor, og kontrollhandlinger vi har funnet nødvendig i henhold til internasjonal standard for attestasjonsoppdrag (ISAE) 3000 «Attestasjonsoppdrag som ikke er revisjon eller forenklet revisorkontroll av historisk finansiell informasjon», mener vi at ledelsen, med unntak av forholdet som er omtalt i avsnittet ovenfor, har oppfylt sin plikt til å sørge for ordentlig og oversiktlig registrering og dokumentasjon av selskapets regnskapsopplysninger i samsvar med lov og god bokførings praksis i Norge.


Bergen, 22. juni 2021
Advisor Revisjon AS


Elektronisk signert
Ann-Mari M. Juvik
Statsautorisert revisor



 Legally signed by
Terje Midtskogen
22.06.2021

 Legally signed by
Sovre Grimstad Hopp
23.06.2021

 Legally signed by
Mona Haug Larsen
23.06.2021

 Legally signed by
Per Ove Oppedal
23.06.2021

Årsregnskap 2020

Gass-service AS

Resultatregnskap
Balanse
Noter

Org.nr.: 957 779 719



Resultatregnskap			
Gass-service AS			
Driftsinntekter og driftskostnader	Note	2020	2019
Salgsinntekt		38 775 258	37 576 296
Annen driftsinntekt		10 000	16 000
Sum driftsinntekter		<u>38 785 258</u>	<u>37 592 296</u>
Varekostnad		18 148 421	16 928 083
Lønnskostnader	6	12 675 817	12 504 730
Avskrivning	2	197 969	187 441
Nedskrivning av driftsmidler	2	0	40 000
Annen driftskostnad	4, 6, 11	7 462 793	7 086 641
Sum driftskostnader		<u>38 485 001</u>	<u>36 746 895</u>
Driftsresultat		<u>300 257</u>	<u>845 401</u>
Finansinntekter og finanskostnader			
Renteinntekt fra foretak i samme konsern	11	271 793	154 182
Annen renteinntekt		36 736	93 799
Annen rentekostnad		687 044	852 301
Resultat av finansposter		<u>-378 516</u>	<u>-604 320</u>
Ordinært resultat før skattekostnad		-78 259	241 081
Skattekostnad på ordinært resultat	9	-15 192	55 176
Ordinært resultat		<u>-63 067</u>	<u>185 905</u>
Årsresultat	7	<u>-63 067</u>	<u>185 905</u>
Overføringer			
Avsatt til utbytte		150 000	0
Avsatt til annen egenkapital		0	185 905
Overført fra annen egenkapital		213 067	0
Sum overføringer		<u>-63 067</u>	<u>185 905</u>



Balanse			
Gass-service AS			
Eiendeler	Note	2020	2019
Anleggsmidler			
Varige driftsmidler			
Innredning leide lokaler	2	396 667	0
Maskiner og anlegg	2, 8	465 180	528 970
Sum varige driftsmidler		<u>861 847</u>	<u>528 970</u>
Finansielle driftsmidler			
Investeringer i datterselskap	10	1 998 440	1 998 440
Lån til foretak i samme konsern	8, 11	7 240 718	6 249 563
Andre langsiktige fordringer	6, 8	40 000	1 094 912
Sum finansielle anleggsmidler		<u>9 279 158</u>	<u>9 342 915</u>
Sum anleggsmidler		<u>10 141 005</u>	<u>9 871 885</u>
Omløpsmidler			
Varelager	3, 8	11 229 879	10 490 959
Fordringer			
Kundefordringer	4, 8, 11, 12	3 957 280	4 120 194
Andre kortsiktige fordringer	8, 9	133 675	80 378
Sum fordringer		<u>4 090 954</u>	<u>4 200 572</u>
Bankinnskudd, kontanter o.l.	5	56 117	90 564
Sum omløpsmidler		<u>15 376 950</u>	<u>14 782 096</u>
Sum eiendeler		<u>25 517 955</u>	<u>24 653 980</u>
Gass-service AS		Side 3	



Balanse			
Gass-service AS			
	Note	2020	2019
Egenkapital og gjeld			
Innskutt egenkapital			
Aksjekapital	1	<u>1 360 000</u>	<u>1 360 000</u>
Sum innskutt egenkapital		<u>1 360 000</u>	<u>1 360 000</u>
Opptjent egenkapital			
Annen egenkapital		<u>5 282 479</u>	<u>5 495 546</u>
Sum opptjent egenkapital		<u>5 282 479</u>	<u>5 495 546</u>
Sum egenkapital	7	<u>6 642 479</u>	<u>6 855 546</u>
Gjeld			
Avsetning for forpliktelser			
Utsatt skatt	9	<u>313 605</u>	<u>230 066</u>
Sum avsetning for forpliktelser		<u>313 605</u>	<u>230 066</u>
Annen langsiktig gjeld			
Gjeld til kredittinstitusjoner	8	<u>6 048 021</u>	<u>6 252 806</u>
Øvrig langsiktig gjeld		<u>188 590</u>	<u>189 438</u>
Sum annen langsiktig gjeld		<u>6 236 611</u>	<u>6 442 244</u>
Kortsiktig gjeld			
Gjeld til kredittinstitusjoner	8	<u>3 533 828</u>	<u>3 828 035</u>
Leverandørgjeld	11	<u>3 840 965</u>	<u>3 066 619</u>
Skyldig offentlige avgifter		<u>3 140 913</u>	<u>2 690 196</u>
Utbytte		<u>150 000</u>	<u>0</u>
Annen kortsiktig gjeld	12	<u>1 659 555</u>	<u>1 541 274</u>
Sum kortsiktig gjeld		<u>12 325 261</u>	<u>11 126 124</u>
Sum gjeld		<u>18 875 476</u>	<u>17 798 434</u>
Sum egenkapital og gjeld		<u>25 517 955</u>	<u>24 653 980</u>
Bergen, 22.06.2021 Styret i Gass-service AS			
<u>Terje Midtskogen</u> styreleder		<u>Per Ove Oppedal</u> styremedlem/daglig leder	
<u>Sevre Grimstad Hopp</u> styremedlem		<u>Mona Haug Larsen</u> styremedlem	
Gass-service AS		Side 4	



Noter 2020

Regnskapsprinsipper

Årsregnskapet er satt opp i samsvar med regnskapsloven og NRS 8 - God regnskapsskikk for små foretak.

Konsern

Selskapet er 100 % eiet av Pegasus Invest I AS. Videre er man morselskap for det heleide datterselskapet Hanøytangen Gass Eiendom AS. Konsernet faller inn under definisjonen for små foretak, og det er av denne årsak ikke ansett kostnadseffektivt å utarbeide konsernregnskap. Dette er derfor ikke utarbeidet iht. god regnskapsskikk for små foretak.

Driftsinntekter

Inntektsføring ved salg av varer skjer på leveringstidspunktet. Med leveringstidspunktet menes tidspunktet for overgang av risiko og kontroll knyttet til det leverte. En mindre del av selskapets omsetning gjøres opp kontant.

Selskapet følger NRS 2 om anleggskontrakter. Selskapets inntekter på prosjektene regnskapsføres ved løpende avregning, slik at inntekt resultatføres i takt med fullføring av prosjektene. Kontraktkostnadene sammenstilles med opptjent inntekt. Fullføringsgraden er beregnet ved å ta utgangspunkt i påløpte kostnader i forhold til totale kostnader.

Utgifter sammenstilles med og kostnadsføres samtidig med de inntekter utgiftene kan henføres til. Utgifter som ikke kan henføres direkte til inntekter, kostnadsføres når de påløper.

Skatt

Skattekostnaden i resultatregnskapet omfatter både periodens betalbare skatt og endring i utsatt skatt. Utsatt skatt er beregnet med 22 % på grunnlag av de midlertidige forskjeller som eksisterer mellom regnskapsmessige og skattemessige verdier, samt ligningsmessig underskudd til fremføring ved utgangen av regnskapsåret. Skatteøkende og skattereduserende midlertidige forskjeller som reverserer eller kan reverseres i samme periode er utlignet og nettoført.

Klassifisering og vurdering av anleggsmidler

Anleggsmidler omfatter eiendeler bestemt til varig eie og bruk. Anleggsmidler er vurdert til anskaffelseskost. Varige driftsmidler balanseføres og avskrives over driftsmidlets økonomiske levetid. Varige driftsmidler nedskrives til gjenvinnbart beløp ved verdifall som forventes ikke å være forbigående. Gjenvinnbart beløp er det høyeste av netto salgsverdi og verdi i bruk. Verdi i bruk er nåverdi av fremtidige kontantstrømmer knyttet til eiendelen. Nedskrivningen reverseres når grunnlaget for nedskrivningen ikke lenger er til stede.

Klassifisering og vurdering av omløpsmidler

Omløpsmidler og kortsiktig gjeld omfatter normalt poster som forfaller til betaling innen ett år etter balansedagen, samt poster som knytter seg til varekretsløpet. Omløpsmidler vurderes til laveste verdi av anskaffelseskost og virkelig verdi.

Aksjer i datterselskap

Datterselskap vurderes etter kostmetoden i selskapsregnskapet. Investeringen er vurdert til anskaffelseskost for aksjene med mindre nedskrivning har vært nødvendig. Det er foretatt nedskrivning til virkelig verdi når verdifall skyldes årsaker som ikke kan forventes å være forbigående og det må anses nødvendig etter god regnskapsskikk. Nedskrivninger er reversert når grunnlaget for nedskrivning ikke lenger er til stede.



Noter 2020

Utbytte, konsernbidrag og andre utdelinger fra datterselskap er inntektsført samme år som det er avsatt i givers regnskap. Overstiger utbytte / konsernbidraget andelen av opptjent resultat etter anskaffelsestidspunktet, representerer den overskytende del tilbakebetaling av investert kapital, og utdelingene er fratrukket investeringens verdi i balansen til morselskapet.

Varer

Lager av innkjøpte varer er verdsatt til laveste av anskaffelseskost etter FIFU-prinsippet og virkelig verdi. Det foretas nedskrivning for påregnelig ukurans.

Fordringer

Kundefordringer og andre fordringer oppføres til pålydende etter fradrag for avsetning til forventet tap. Avsetning til tap gjøres på grunnlag av en individuell vurdering av de enkelte fordringene.

Pensjonsforpliktelser

Selskapets pensjonsordning er finansiert via sikret ordning, og er ikke balanseført. Pensjonspremien anses som pensjonskostnad og klassifiseres sammen med lønnskostnader.

Garanti

Det er avsatt til forventede garantikostnader. Garantiaavsetningen er i balansen oppført under annen kortsiktig gjeld.

Langsiktige tilvirkningskontrakter (prosjekter)

Langsiktige tilvirkningskontrakter (prosjekter) er vurdert etter prinsippet "Løpende avregning med fortjeneste". Se også ovenfor.

Note 1 Aksjonærer

Aksjekapitalen i Gass-service AS pr. 31.12.2020 består av:

	Antall	Pålydende	Bokført
Ordinære aksjer	13 600	100,00	1 360 000
Sum	13 600		1 360 000

Eierstruktur

	Antall	Eierandel	Stemmeandel
Pegasus Invest I AS	13 600	100,00	100,00
Totalt antall aksjer	13 600	100,00	100,00

Aksjer og opsjoner eiet av medlemmer i styret og daglig leder:

Navn	Verv	Antall
Sevre Grimstad Hopp	styremedlem	680
Per Ove Oppedal	styremedlem/daglig leder	2 720
Mona Haug Larsen	styremedlem	1 700
Totalt antall aksjer		5 100



Noter 2020

Note 2 Anleggsmidler

Varige driftsmidler vurderes til historisk kost med fradrag for bedriftsøkonomiske avskrivninger. Avskrivninger baseres på en vurdering av driftsmidlets økonomiske levetid. Selskapet benytter lineære avskrivninger for av varige driftsmidler.

	Innredning leide lokaler	Maskiner og anlegg	Driftsløsør e, inventar ol.	Biler	Sum
Anskaffelseskost pr. 01.01.20		1 515 093	489 807	1 002 082	3 006 982
Tilgang kjøpte driftsmidler	400 000		52 846	78 000	530 846
Avgang i året			278 672	61 468	340 140
Anskaffelseskost 31.12.20	400 000	1 515 093	263 982	1 018 614	3 197 689
Akkumulerte avskrivninger 31.12.20	3 333	1 470 619	144 678	677 213	2 295 843
Akkumulerte nedskrivninger 31.12.20				40 000	40 000
Av- og nedskrivninger pr. 31.12.20	3 333	1 470 619	144 678	717 213	2 335 843
Bokført verdi 31.12.20	396 667	44 474	119 304	301 401	861 846
Årets ordinære avskrivninger	3 333	48 079	13 906	132 651	197 969
Økonomisk levetid	10 år	10-15 år	5-15 år	3-8 år	

Note 3 Varelager

	2020	2019
Varelager til anskaffelseskost	11 479 879	10 690 959
- Nedskrivning for ukurans	250 000	200 000
Bokført varelager 31.12	11 229 879	10 490 959

Note 4 Kundefordringer

	2020	2019
Kundefordringer til pålydende	4 362 280	4 470 194
Avsetning til tap	405 000	350 000
Kundefordringer 31.12	3 957 280	4 120 194

	2020	2019
Årets endring i delkrederavsetning	55 000	-250 000
+ Årets konstaterede tap på fordringer	4 760	625 058
- Innkommet på tidligere avskrevne fordringer	0	0
Tap på fordringer	59 760	375 058



Noter 2020

Note 5 Bankinnskudd

Bundne betalingsmidler i form av:	2020	2019
Bundne midler 31.12	0	0

Selskapet har stillet bankgaranti som sikkerhet ovenfor skatteoppkreveren mht. korrekt behandling av skattetrekkmidler. Det er stillet en garanti på kr 500 000.

Note 6 Lønnskostnader og ytelser, godtgjørelser til daglig leder, styret og revisor

Lønnskostnader	2020	2019
Lønninger	10 997 084	10 926 357
Arbeidsgiveravgift	1 495 164	1 550 560
Refusjon sykepenge	-158 652	-484 335
Pensjonskostnader	181 059	180 928
Andre ytelser	161 163	331 221
Sum	12 675 817	12 504 730

Selskapet har i 2020 sysselsatt 20 årsverk.

Pensjonsforpliktelser

Selskapet er pliktig til å ha tjenstepensjonsordning etter lov om obligatorisk tjenstepensjon. Selskapets pensjonsordninger tilfredsstiller kravene i denne lov.

Ytelser til ledende personer	Daglig leder	Styret
Lønn	804 487	0
Pensjonskostnader	14 160	0
Annen godtgjørelse	4 946	0
Sum	823 593	0

Lån til nærstående	2020	2019
Lån til aksjonær	0	1 054 912
Sum	0	1 054 912

Kostnadsført honorar til revisor (eks. mva)	2020	2019
Lovpålagt revisjon	114 990	113 600
Utarbeidelse årsregnskap / skattemelding	16 500	15 500
Andre tjenester / rådgivning	4 500	0
Sum	135 990	129 100

**Noter 2020****Note 7 Egenkapital**

	Aksjekapital	Overkurs	Annen Innskutt egenkapital	Annen egenkapital	Sum egenkapital
Pr. 31.12.2019	1 360 000	0	0	5 495 546	6 855 546
Pr 01.01.2020	1 360 000	0	0	5 495 546	6 855 546
Årets resultat				-63 067	-63 067
Utbytte				-150 000	-150 000
Pr 31.12.2020	1 360 000	0	0	5 282 479	6 642 479

Note 8 Fordringer og gjeld, pantstillelser og garantier

	2020	2019
Fordringer med forfall senere enn ett år		
Andre langsiktige fordringer	7 280 718	7 344 475
Sum	7 280 718	7 344 475
Langsiktig gjeld med forfall senere enn 5 år		
Gjeld til kredittinstitusjoner	3 836 065	4 229 508
Sum	3 836 065	4 229 508
Bokført gjeld som er sikret med pant og lignende		
Kassekreditt, <i>limit kr 4 500 000</i>	3 533 828	3 828 035
Bankgaranti, husleie	731 055	731 055
Bankgaranti, skattetrekk	500 000	500 000
Langsiktig gjeld	6 048 021	6 252 806
Sum	10 812 904	11 311 897
Pantsatte eiendeler:		
Kundefordringer	3 957 280	4 120 194
Enkle pengekrav	7 411 223	7 395 315
Varelager	11 229 879	10 490 959
Maskiner og anlegg (driftsmidler)	465 180	528 970
Sum	23 063 561	22 535 438
I tillegg er tomt i datterselskapet Hanøytangen Gass Eiendom AS stillet som pant for gjelden til kredittinstitusjoner	9 337 107	9 729 675
Gass-Service har stillet sikkerhet for lån i datterselskap med	3 410 583	3 479 010
Garantier		
Selskapet har garanti ovenfor kunder for feil på leverte anlegg på mellom 3 og 5 år. Selskapet har foretatt avsetning for å dekke dette mulige garantiansvaret med kr	40 000	40 000
Gass-service AS		Side 9



Noter 2020

Det er stillet bankgaranti ovenfor huseier med kr	731 055	731 055
Det er stillet bankgaranti ovenfor skatteoppkreveren med kr	500 000	500 000

Note 9 Skatt

Årets skattekostnad	2020	2019
Resultatført skatt på ordinært resultat:		
Betalbar skatt	-98 731	0
Endring i utsatt skatt	83 539	55 176
Skattekostnad ordinært resultat	-15 192	55 176
Skattepliktig inntekt:		
Ordinært resultat før skatt	-78 259	241 081
Permanente forskjeller	9 203	9 717
Endring i midlertidige forskjeller	-379 721	-698 715
Skattepliktig inntekt	-448 777	-447 917
Betalbar skatt i balansen:		
Betalbar skatt på årets resultat	0	0
Skatt på tilbakeført underskudd	-98 731	0
Sum betalbar skatt i balansen	-98 731	0

Negativ betalbar skatt gjelder adgangen til å tilbakeføre underskudd for 2020 mot skattepliktig overskudd i 2018 og 2019

Skatteeffekten av midlertidige forskjeller og underskudd til fremføring som har gitt opphav til utsatt skatt og utsatte skattefordeler, spesifisert på typer av midlertidige forskjeller:

	2020	2019	Endring
Varige driftsmidler	-211 442	-220 452	-9 011
Tilvirkningskontrakter	1 664 412	878 556	-785 856
Varebeholdning	-250 000	-200 000	50 000
Fordringer	-248 493	-123 078	125 416
Gevinst – og tapskonto	958 916	1 198 646	239 730
Avsetninger mv	-40 000	-40 000	0
Sum	1 873 393	1 493 672	-379 721
Akkumulert fremførbart underskudd	-447 917	-447 917	0
Grunnlag for utsatt skatt	1 425 476	1 045 755	-379 721
Utsatt skatt (22 %)	313 605	230 066	-83 539



Noter 2020

Note 10 Datterselskap, TS og FKV

	Kontor- kommune	Eierandel	Ansk. kost	Bokført verdi	Egenkapital	Resultat
DS/FKV/TS						
Hanøytangen Gass Eiendom AS	Bergen	100,0 %	1 115 000	1 998 440	1 296 353	-195 634
Sum			1 115 000	1 998 440	1 296 353	-195 634

Anskaffelseskosten er økt med avgitt konsernbidrag fra morselskapet i eierperioden.

Note 11 Mellomværende med selskap i samme konsern

	2020	2019
Fordringer		
Lån til foretak i samme konsern	7 240 718	6 249 563
Kundefordringer konsern	0	0
Sum	7 240 718	6 249 563

Fordringen på morselskapet Pegasus Invest I er sikret ved pant i morselskapets aksjer i Gass-Service

	3 322 037	1 992 520
--	-----------	-----------

Gjeld

Leverandørgjeld innen konsern	0	0
Sum	0	0

Transaksjoner mellom konsernselskap

Morselskapet leier tankanlegg fra datterselskapet	1 200 000	1 200 000
Datterselskapet kjøper brannteknisk rådgivning fra morselskapet	489 500	367 375

Leiekostnaden for tankanlegget på Hanøytangen er fastsatt til antatt omsetningsverdi.

Brannteknisk rådgivning faktureres iht. ordinære timespriser.

Lån fra Gass-Service AS til Hanøytangen Gass Eiendom AS faktureres med tilnærmet samme rentesats som man selv betaler til banken.

Lån fra Gass-Service AS til Pegasus Invest I AS er for 2020 renteberegnet med en sats på 4 %.

Note 12 Arbeid under utførelse

Arbeid under utførelse / forskudd fra kunder fremkommer slik:

	2020	2019
Tilvirkningskost - skattemessig verdi	2 988 163	901 699
Andel av indirekte kostnader / fortjeneste	1 664 412	878 557
Forskudd fra kunder	-5 002 575	-2 030 256
Sum	-350 000	-250 000



Noter 2020

Selskapet har ved vurderingen av langsiktige tilvirkningskontrakter benyttet prinsippet løpende avregning med fortjeneste. Nettoverdien pr. 31.12 er bokført som kundefordring, eller forskudd fra kunder (Annen kortsiktig gjeld), i balansen.