



ÅRSREGNSKAPET FOR REGNSKAPSÅRET 2023 - GENERELL INFORMASJON

Enheten

Organisasjonsnummer: 989 044 079
Organisasjonsform: Aksjeselskap
Foretaksnavn: EJR HOLDING AS
Forretningsadresse: c/o Accountor Alta
Regnskap og Rådgivning Alta AS
Løkkeveien 9
9510 ALTA

Regnskapsår

Årsregnskapets periode: 01.01.2023 - 31.12.2023

Konsern

Morselskap i konsern: Ja
Konsernregnskap lagt ved: Ja

Regnskapsregler

Regler for små foretak benyttet: Nei
Benyttet ved utarbeidelsen av årsregnskapet til selskapet: Regnskapslovens alminnelige regler
Benyttet ved utarbeidelsen av årsregnskapet til konsernet: Regnskapslovens alminnelige regler

Årsregnskapet fastsatt av kompetent organ

Bekreftet av representant for selskapet: Einar Jan Remøy
Dato for fastsettelse av årsregnskapet: 28.06.2024

Grunnlag for avgivelse

År 2023: Årsregnskapet er elektronisk innlevert
År 2022: Tall er hentet fra elektronisk innlevert årsregnskap fra 2023

Det er ikke krav til at årsregnskapet m.v. som sendes til Regnskapsregisteret er undertegnet. Kontrollen på at dette er utført ligger hos revisor/enhetens øverste organ. Sikkerheten ivaretas ved at innsender har rolle/rettighet for innsending av årsregnskapet via Altinn, og ved at det bekreftes at årsregnskapet er fastsatt av kompetent organ.

Brønnøysundregistrene, 31.07.2025



Resultatregnskap

| Beløp i: NOK | Note | 2023 | 2022 |
|---|------|-------------------|-------------------|
| RESULTATREGNSKAP | | | |
| Kostnader | | | |
| Lønnskostnad | 1 | | |
| Annen driftskostnad | 2 | 1 682 154 | 1 520 595 |
| Sum kostnader | | 1 682 154 | 1 520 595 |
| Driftsresultat | | -1 682 154 | -1 520 595 |
| Finansinntekter og finanskostnader | | | |
| Annen renteinntekt | | 2 387 689 | 812 197 |
| Annen finansinntekt | 3 | 3 451 862 | 15 424 618 |
| Sum finansinntekter | | 5 839 551 | 16 236 815 |
| Annen rentekostnad | | 65 787 | 66 406 |
| Annen finanskostnad | | | 2 059 676 |
| Sum finanskostnader | | 65 787 | 2 126 082 |
| Netto finans | | 5 773 764 | 14 110 733 |
| Ordinært resultat før skattekostnad | | 4 091 610 | 12 590 138 |
| Skattekostnad på resultat | 4 | | |
| Ordinært resultat etter skattekostnad | | 4 091 610 | 12 590 138 |
| Årsresultat | 5 | 4 091 610 | 12 590 138 |
| Årsresultat etter minoritetsinteresser | | 4 091 610 | 12 590 138 |
| Totalresultat | | 4 091 610 | 12 590 138 |
| Overføringer og disponeringer | | | |
| Ordinært utbytte | | 5 000 000 | |
| Avsatt til annen egenkapital | | | 12 590 138 |
| Overført fra annen egenkapital | | -908 390 | |
| Sum overføringer og disponeringer | | 4 091 610 | 12 590 138 |



Balanse

| Beløp i: NOK | Note | 2023 | 2022 |
|--|------|--------------------|--------------------|
| BALANSE - EIENDELER | | | |
| Anleggsmidler | | | |
| Immaterielle eiendeler | | | |
| Utsatt skattefordel | 4 | | |
| Finansielle anleggsmidler | | | |
| Investering i datterselskap | 6 | 40 210 278 | 40 210 278 |
| Investering i annet foretak i samme konsern | 6 | | |
| Lån til foretak i samme konsern | 7 | | |
| Investeringer i aksjer og andeler | 8 | 453 218 | 453 218 |
| Sum finansielle anleggsmidler | | 40 663 496 | 40 663 496 |
| Sum anleggsmidler | | 40 663 496 | 40 663 496 |
| Omløpsmidler | | | |
| Varer | | | |
| Fordringer | | | |
| Kundefordringer | 7 | | |
| Andre kortsiktige fordringer | 7 | 124 353 | |
| Sum fordringer | | 124 353 | |
| Investeringer | | | |
| Aksjer og andeler i foretak i samme konsern | 8 | | |
| Markedsbaserte aksjer | 3 | 30 904 611 | 7 298 512 |
| Markedsbaserte obligasjoner | 3, 8 | | |
| Andre markedsbaserte finansielle instrumenter | 3 | 20 432 067 | 17 925 335 |
| Sum investeringer | | 51 336 678 | 25 223 847 |
| Bankinnskudd, kontanter og lignende | | | |
| Bankinnskudd, kontanter o.l. | | 30 167 452 | 62 239 356 |
| Sum bankinnskudd, kontanter og lignende | | 30 167 452 | 62 239 356 |
| Sum omløpsmidler | | 81 628 483 | 87 463 203 |
| SUM EIENDELER | | 122 291 979 | 128 126 699 |



Balanse

| Beløp i: NOK | Note | 2023 | 2022 |
|---------------------------------------|------|--------------------|--------------------|
| BALANSE - EGENKAPITAL OG GJELD | | | |
| Egenkapital | | | |
| Innskutt egenkapital | | | |
| Aksjekapital | 9 | 2 000 000 | 2 000 000 |
| Beholdning av egne aksjer | 9 | | |
| Overkurs | 5 | 20 836 154 | 20 836 154 |
| Sum innskutt egenkapital | | 22 836 154 | 22 836 154 |
| Opptjent egenkapital | | | |
| Annen egenkapital | 5 | 94 406 506 | 101 214 896 |
| Sum opptjent egenkapital | | 94 406 506 | 101 214 896 |
| Sum egenkapital | 5 | 117 242 660 | 124 051 050 |
| Gjeld | | | |
| Langsiktig gjeld | | | |
| Utsatt skatt | 4 | | |
| Annen langsiktig gjeld | | | |
| Gjeld til kredittinstitusjoner | 7 | | |
| Øvrig langsiktig gjeld | 7 | | |
| Sum langsiktig gjeld | | 0 | 0 |
| Kortsiktig gjeld | | | |
| Betalbar skatt | 4 | | |
| Utbytte | | 5 000 000 | |
| Annen kortsiktig gjeld | 7 | 49 319 | 4 075 649 |
| Sum kortsiktig gjeld | | 5 049 319 | 4 075 649 |
| Sum gjeld | | 5 049 319 | 4 075 649 |
| SUM EGENKAPITAL OG GJELD | | 122 291 979 | 128 126 699 |



Konsernets resultatregnskap

| Beløp i: NOK | Note | 2023 | 2022 |
|---|------|--------------------|--------------------|
| RESULTATREGNSKAP | | | |
| Inntekter | | | |
| Salgsinntekt | 1, 5 | 171 965 676 | 197 454 763 |
| Sum inntekter | | 171 965 676 | 197 454 763 |
| Kostnader | | | |
| Varekostnad | | 66 404 429 | 92 930 263 |
| Lønnskostnad | 2 | 62 977 116 | 69 821 917 |
| Avskrivning på driftsmidler | 3 | 9 852 789 | 9 856 060 |
| Annen driftskostnad | 2 | 11 034 880 | 8 190 472 |
| Sum kostnader | | 150 269 214 | 180 798 712 |
| Driftsresultat | | 21 696 462 | 16 656 051 |
| Finansinntekter og finanskostnader | | | |
| Annen renteinntekt | | 3 192 863 | 2 130 977 |
| Annen finansinntekt | 5 | 8 719 566 | 1 957 543 |
| Sum finansinntekter | | 11 912 429 | 4 088 520 |
| Annen rentekostnad | | 9 986 610 | 4 803 461 |
| Annen finanskostnad | 5 | 10 951 505 | 10 947 617 |
| Sum finanskostnader | | 20 938 115 | 15 751 078 |
| Netto finans | | -9 025 687 | -11 662 558 |
| Ordinært resultat før skattekostnad | | 12 670 775 | 4 993 493 |
| Skattekostnad på ordinært resultat | 4 | -225 467 | 6 242 922 |
| Ordinært resultat etter skattekostnad | | 12 896 242 | -1 249 429 |
| Årsresultat | 6 | 12 896 242 | -1 249 429 |
| Minoritetsinteresser | 6 | 618 455 | 4 777 675 |
| Årsresultat etter minoritetsinteresser | | 12 277 787 | -6 027 104 |
| Totalresultat | | 12 277 787 | -6 027 104 |



Konsernets resultatregnskap

| Beløp i: NOK | Note | 2023 | 2022 |
|--|-------------|-------------------|-------------------|
| Overføringer og disponeringer | | | |
| Konsernbidrag | | 5 000 000 | |
| Avsatt til annen egenkapital | | 7 277 788 | |
| Overført fra annen egenkapital | | | -6 027 104 |
| Sum overføringer og disponeringer | | 12 277 788 | -6 027 104 |



Konsernets balanse

| Beløp i: NOK | Note | 2023 | 2022 |
|---|-------|--------------------|--------------------|
| BALANSE - EIENDELER | | | |
| Anleggsmidler | | | |
| Immaterielle eiendeler | | | |
| Konsesjoner, patenter o.l. | 3 | 38 905 000 | 41 963 000 |
| Utsatt skattefordel | 4 | | |
| Goodwill | 3 | | |
| Sum immaterielle eiendeler | | 38 905 000 | 41 963 000 |
| Varige driftsmidler | | | |
| M/T Arctic Swan | 3, 11 | 45 311 000 | 51 996 700 |
| Driftsløsøre, inventar o.a. utstyr | 3, 11 | 134 848 | 218 235 |
| Sum varige driftsmidler | 3 | 45 445 848 | 52 214 935 |
| Finansielle anleggsmidler | | | |
| Investeringer i aksjer og andeler | 7 | 9 905 151 | 9 905 151 |
| Obligasjoner | 9 | 170 035 935 | 172 016 269 |
| Sum finansielle anleggsmidler | | 179 941 087 | 181 921 420 |
| Sum anleggsmidler | | 264 291 935 | 276 099 355 |
| Omløpsmidler | | | |
| Varer | | | |
| Sum varer | 8, 11 | 29 286 559 | 43 743 399 |
| Fordringer | | | |
| Kundefordringer | 9, 11 | 13 863 000 | 17 465 354 |
| Andre fordringer | 9 | 1 976 884 | 3 335 580 |
| Sum fordringer | 9 | 15 839 884 | 20 800 935 |
| Investeringer | | | |
| Aksjer og andeler i foretak i samme konsern | 7 | | |
| Markedsbaserte aksjer | 7 | | |
| Markedsbaserte obligasjoner | 7 | 42 693 970 | 18 492 301 |
| Andre markedsbaserte finansielle instrumenter | 7 | 52 284 990 | 46 420 125 |
| Sum investeringer | | 94 978 960 | 64 912 425 |



Konsernets balanse

| Beløp i: NOK | Note | 2023 | 2022 |
|--|-------------|--------------------|--------------------|
| Bankinnskudd, kontanter og lignende | | | |
| Bankinnskudd, kontanter o.l. | 14 | 79 548 894 | 92 731 423 |
| Sum bankinnskudd, kontanter og lignende | | 79 548 894 | 92 731 423 |
| Sum omløpsmidler | | 219 654 297 | 222 188 182 |
| SUM EIENDELER | | 483 946 231 | 498 287 537 |
| BALANSE - EGENKAPITAL OG GJELD | | | |
| Egenkapital | | | |
| Innskutt egenkapital | | | |
| Aksjekapital | 10 | 2 000 000 | 2 000 000 |
| Beholdning av egne aksjer | 10 | | |
| Overkurs | | 20 836 154 | 20 836 154 |
| Sum innskutt egenkapital | | 22 836 154 | 22 836 154 |
| Opptjent egenkapital | | | |
| Annen egenkapital | 6 | 138 492 180 | 137 024 010 |
| Minoritetsinteresser | 6 | 40 739 438 | 40 120 982 |
| Sum opptjent egenkapital | | 179 231 618 | 177 144 992 |
| Sum egenkapital | 6 | 202 067 772 | 199 981 147 |
| Gjeld | | | |
| Langsiktig gjeld | | | |
| Utsatt skatt | 4 | 11 778 264 | 14 609 475 |
| Sum avsetninger for forpliktelser | | 11 778 264 | 14 609 475 |
| Annen langsiktig gjeld | | | |
| Gjeld til kredittinstitusjoner | 11 | 215 000 000 | 215 000 000 |
| Sum annen langsiktig gjeld | | 215 000 000 | 215 000 000 |
| Sum langsiktig gjeld | | 226 778 264 | 229 609 475 |
| Kortsiktig gjeld | | | |
| Leverandørgjeld | | 9 935 631 | 10 783 644 |
| Betalbar skatt | 4 | 2 514 661 | 3 349 686 |



Konsernets balanse

| Beløp i: NOK | Note | 2023 | 2022 |
|---------------------------------|-------------|--------------------|--------------------|
| Skyldig offentlige avgifter | | 15 202 564 | 15 201 932 |
| Utbytte | | 5 000 000 | |
| Annen kortsiktig gjeld | 12 | 22 447 340 | 39 361 653 |
| Sum kortsiktig gjeld | | 55 100 196 | 68 696 915 |
| | | | |
| Sum gjeld | | 281 878 460 | 298 306 390 |
| | | | |
| SUM EGENKAPITAL OG GJELD | | 483 946 232 | 498 287 537 |
| | | | |
| POSTER UTENOM BALANSEN | | | |
| Garantistillelser | 13 | 124 112 436 | 119 978 232 |



Årsregnskap 2023

Ejr Holding AS Konsern

Resultatregnskap
Balanse
Kontantstrøm
Noter til regnskapet



Org.nr.: 989 044 079



RESULTAT

EJR HOLDING AS KONSERN

| DRIFTSINNEKTER OG DRIFTSKOSTNADER | Note | 2023 | 2022 |
|---|------|--------------------|--------------------|
| Salgsinntekt | 1, 5 | 171 965 676 | 197 454 763 |
| Sum driftsinntekter | | 171 965 676 | 197 454 763 |
| Varekostnad | | 66 404 429 | 92 930 263 |
| Lønnskostnad | 2 | 62 977 116 | 69 821 917 |
| Avskrivning på driftsmidler | 3 | 9 852 789 | 9 856 060 |
| Annen driftskostnad | 2 | 11 034 880 | 8 190 472 |
| Sum driftskostnader | | 150 269 214 | 180 798 712 |
| Driftsresultat | | 21 696 462 | 16 656 051 |
| FINANSINNEKTER OG FINANSKOSTNADER | | | |
| Annen renteinntekt | | 3 192 863 | 2 130 977 |
| Annen finansinntekt | 5 | 8 719 566 | 1 957 543 |
| Annen rentekostnad | | 9 986 610 | 4 803 461 |
| Annen finanskostnad | 5 | 10 951 505 | 10 947 617 |
| Resultat av finansposter | | -9 025 687 | -11 662 558 |
| Ordinært resultat før skattekostnad | | 12 670 775 | 4 993 493 |
| Skattekostnad på ordinært resultat | 4 | -225 467 | 6 242 922 |
| Ordinært resultat | | 12 896 242 | -1 249 429 |
| Årsresultat | 6 | 12 896 242 | -1 249 429 |
| Minoritetens andel | 6 | 618 455 | 4 777 675 |
| Årsresultat etter minoritetens andel | | 12 277 787 | -6 027 104 |
| OVERFØRINGER | | | |
| Avsatt utbytte | | 5 000 000 | 0 |
| Avsatt til annen egenkapital | | 7 277 788 | 0 |
| Overført fra annen egenkapital | | 0 | 6 027 104 |
| Sum disponert | | 12 277 788 | -6 027 104 |



BALANSE

EJR HOLDING AS KONSERN

| EIENDELER | Note | 2023 | 2022 |
|--------------------------------------|-------|--------------------|--------------------|
| ANLEGGSMIDLER | | | |
| Konsesjoner, patenter o.l. | 3 | 38 905 000 | 41 963 000 |
| Sum immaterielle eiendeler | | 38 905 000 | 41 963 000 |
| VARIGE DRIFTSMIDLER | | | |
| M/T Arctic Swan | 3, 11 | 45 311 000 | 51 996 700 |
| Driftsløsøre, inventar o.a. utstyr | 3, 11 | 134 848 | 218 235 |
| Sum varige driftsmidler | 3 | 45 445 848 | 52 214 935 |
| FINANSIELLE ANLEGGSMIDLER | | | |
| Investeringer i aksjer og andeler | 7 | 9 905 151 | 9 905 151 |
| Langsiktige fordringer | 9 | 170 035 935 | 172 016 269 |
| Sum finansielle anleggsmidler | | 179 941 087 | 181 921 420 |
| Sum anleggsmidler | | 264 291 935 | 276 099 355 |
| OMLØPSMIDLER | | | |
| Beholdninger | 8, 11 | 29 286 559 | 43 743 399 |
| FORDRINGER | | | |
| Kundefordringer | 9, 11 | 13 863 000 | 17 465 354 |
| Andre fordringer | 9 | 1 976 884 | 3 335 580 |
| Sum fordringer | 9 | 15 839 884 | 20 800 935 |
| INVESTERINGER | | | |
| Markedsbaserte obligasjoner | 7 | 42 693 970 | 18 492 301 |
| Markedsbaserte verdipapirer | 7 | 52 284 990 | 46 420 125 |
| Sum investeringer | | 94 978 960 | 64 912 425 |
| Bankinnskudd, kontanter o.l. | 14 | 79 548 894 | 92 731 423 |
| Sum omløpsmidler | | 219 654 297 | 222 188 182 |
| Sum eiendeler | | 483 946 231 | 498 287 537 |



BALANSE

EJR HOLDING AS KONSERN

| EGENKAPITAL OG GJELD | Note | 2023 | 2022 |
|--|------|--------------------|--------------------|
| INNSKUTT EGENKAPITAL | | | |
| Aksjekapital | 10 | 2 000 000 | 2 000 000 |
| Overkurs | | 20 836 154 | 20 836 154 |
| Sum innskutt egenkapital | | 22 836 154 | 22 836 154 |
| OPPTJENT EGENKAPITAL | | | |
| Annen egenkapital | 6 | 138 492 180 | 137 024 010 |
| Minoritetsinteresse | 6 | 40 739 438 | 40 120 982 |
| Sum opptjent egenkapital | | 179 231 618 | 177 144 992 |
| Sum egenkapital | 6 | 202 067 772 | 199 981 147 |
| GJELD | | | |
| AVSETNING FOR FORPLIKTELSE | | | |
| Utsatt skatt | 4 | 11 778 264 | 14 609 475 |
| Sum avsetning for forpliktelser | | 11 778 264 | 14 609 475 |
| ANNEN LANGSIKTIG GJELD | | | |
| Gjeld til kredittinstitusjoner | 11 | 215 000 000 | 215 000 000 |
| Sum annen langsiktig gjeld | | 215 000 000 | 215 000 000 |
| KORTSIKTIG GJELD | | | |
| Leverandørgjeld | | 9 935 631 | 10 783 644 |
| Betalbar skatt | 4 | 2 514 661 | 3 349 686 |
| Skyldig offentlige avgifter | | 15 202 564 | 15 201 932 |
| Utbytte | | 5 000 000 | 0 |
| Annen kortsiktig gjeld | 12 | 22 447 340 | 39 361 653 |
| Sum kortsiktig gjeld | | 55 100 196 | 68 696 915 |
| Sum gjeld | | 281 878 460 | 298 306 390 |
| Sum egenkapital og gjeld | | 483 946 232 | 498 287 537 |
| Garantiforpliktelser | 13 | 124 112 436 | 119 978 232 |

28.06.2024

Styret i Ejr Holding AS Konsern

Einar Jan Remøy
styreleder

Ruben Joakim Berge Remøy
styremedlem



INDIREKTE KONTANTSTRØM

EJR HOLDING AS KONSERN

| | Note | 2023 | 2022 |
|---|------|--------------------|---------------------|
| KONTANTSTRØMMER FRA OPERASJONELLE AKTIVITETER | | | |
| Resultat før skattekostnad | | 12 670 775 | 4 993 493 |
| Periodens betalte skatt | | 3 349 686 | 9 714 598 |
| Ordinære avskrivninger | | 9 852 789 | 9 854 060 |
| Endring i varelager | | 14 456 840 | -16 068 268 |
| Endring i kundefordringer | | 3 602 354 | -9 299 975 |
| Endring i leverandørgjeld | | -848 013 | 1 948 804 |
| Endring i andre tidsavgrensingsposter | | -15 581 387 | 5 822 986 |
| Netto kontantstrøm fra operasjonelle aktiviteter | | 20 803 674 | -12 463 498 |
| KONTANTSTRØMMER FRA INVESTERINGSAKTIVITETER | | | |
| Innbetalinger ved salg av aksjer og andeler i andre foretak | | 0 | 4 887 307 |
| Utbetalinger ved kjøp av andre investeringer | | 30 066 536 | 112 432 842 |
| Innbetaling langsiktige fordringer | | 1 980 333 | 0 |
| Netto kontantstrøm fra investeringsaktiviteter | | -28 086 203 | -107 545 535 |
| KONTANTSTRØMMER FRA FINANSIERINGSAKTIVITETER | | | |
| Innbetalinger ved opptak av ny langsiktig gjeld | | 0 | 130 000 000 |
| Utbetalinger ved nedbetaling av langsiktig gjeld | | 0 | 8 031 605 |
| Utbetalinger av utbytte | | 5 900 000 | 5 012 280 |
| Netto kontantstrøm fra finansieringsaktiviteter | | -5 900 000 | 116 956 115 |
| Netto endring i kontanter og kontantekvivalenter | | -13 182 529 | -3 052 918 |
| Beh. av kont. og kontantekvivalenter ved per. begynnelse | | 92 731 423 | 95 784 342 |
| Beh. av kont. og kontantekvivalenter ved per. slutt | | 79 548 893 | 92 731 424 |



EJR HOLDING AS KONSERN

989 044 079

Regnskapsprinsipper

Årsregnskapet er satt opp i samsvar med regnskapsloven og god regnskapsskikk.

Konsolideringsprinsipper

Konsernregnskapet omfatter morselskapet EJR Holding AS, datterselskapet Remøy Rederi AS, Arctic Swan AS 75% eid med datterselskap Arctic Eagle AS. Konsernregnskapet er utarbeidet som om konsernet var én økonomisk enhet. Transaksjoner og mellomværende mellom selskapene i konsernet er eliminert. Konsernregnskapet er utarbeidet etter ensartede prinsipper, ved at datterselskapet følger de samme regnskapsprinsipper som morselskapet.

Kjøpte datterselskaper regnskapsføres i konsernregnskapet basert på morselskapets anskaffelseskost. Anskaffelseskost tilordnes identifiserbare eiendeler og gjeld i datterselskapet, som oppføres i konsernregnskapet til virkelig verdi på oppkjøpstidspunktet. Eventuell merverdi eller mindreverdi ut over hva som kan henføres til identifiserbare eiendeler og gjeld balanseføres som goodwill. Merverdier i konsernregnskapet avskrives lineært over de oppkjøpte eiendelenes forventede levetid.

Datterselskap/tilknyttet selskap

Datterselskaper vurderes etter kostmetoden i selskapsregnskapet. Investeringen er vurdert til anskaffelseskost for aksjene med mindre nedskrivning har vært nødvendig. Det er foretatt nedskrivning til virkelig verdi når verdifall skyldes årsaker som ikke kan antas å være forbigående og det må anses nødvendig etter god regnskapsskikk. Nedskrivninger er reversert når grunnlaget for nedskrivning ikke lenger er til stede.

Utbytte og andre utdelinger er inntektsført samme år som det er avsatt i datterselskapet. Overstiger utbytte andel av tilbakeholdt resultat etter kjøpet, representerer den overskytende del tilbakebetaling av investert kapital, og utdelingene er fratrukket investeringens verdi i balansen.

Klassifisering og vurdering av balanseposter

Omløpsmidler og kortsiktig gjeld omfatter poster som forfaller til betaling innen ett år etter anskaffelsestidspunktet, samt poster som knytter seg til varekretsløpet. Øvrige poster er klassifisert som anleggsmiddel/langsiktig gjeld.

Omløpsmidler vurderes til laveste av anskaffelseskost og virkelig verdi. Kortsiktig gjeld balanseføres til nominelt beløp på opptakstidspunktet

Anleggsmidler vurderes til anskaffelseskost, men nedskrives til virkelig verdi ved verdifall som ikke forventes å være forbigående. Langsiktig gjeld balanseføres til nominelt beløp på etableringstidspunktet.

EJR HOLDING AS KONSERN

SIDE 6



EJR HOLDING AS KONSERN

989 044 079

Salgsinntekter

Inntektsføring ved salg av fangst skjer på leveringstidspunktet.

Valuta

Pengeposter i utenlandsk valuta er vurdert til kursen ved regnskapsårets slutt.

Varige driftsmidler

Varige driftsmidler balanseføres og avskrives over driftsmidlets forventede levetid. Direkte vedlikehold av driftsmidler kostnadsføres løpende under driftskostnader, mens påkostninger eller forbedringer tillegges driftsmidlets kostpris og avskrives i takt med driftsmidlet.

Anleggsaksjer

Anleggsaksjer er verdsatt til laveste verdi av historisk kostpris og virkelig verdi.

Fordringer

Kundefordringer og andre fordringer er oppført i balansen til pålydende etter fradrag for avsetning til forventet tap. Avsetning til tap gjøres på grunnlag av individuelle vurderinger av de enkelte fordringene. I tillegg gjøres det for øvrige kundefordringer en uspesifisert avsetning for å dekke antatt tap.

Varebeholdninger

Lager av emballasje og bunkers er verdsatt til laveste av anskaffelseskost etter FIFO-prinsippet og virkelig verdi. Fangstbeholdning er verdsatt til pris oppnådd ved levering til salgslaget.

Investeringer i børsnoterte aksjer/fond ol.

For kortsiktige investeringer i børsnoterte selskaper brukes markedsverdiprinsippet. Verdien i balansen tilsvarer markedsverdien av investeringene pr. 31.12. Mottatt utbytte ol, samt realiserte og urealiserte gevinster/ tap, resultatføres som finansposter.

Gjeld

Gjeld, med unntak for enkelte avsetninger for forpliktelser, balanseføres til nominelt gjeldsbeløp.

RENTEINSTRUMENT

Renteswapavtaler er inngått for å sikre selskapet mot rentesvingninger, samt tilpasse løpetid og renteintensitet på lån.

Pensjoner

Konsernet har PST (pensjonstrygden for sjømenn) og OTP (obligatorisk tjenstepensjon) for ansatte, samt fiskere med fast hyre. Konsernet har for nevnte ordninger ingen ytterligere betalingsforpliktelse etter at innskuddene er betalt. Innskuddene regnskapsføres som lønnskostnad.

EJR HOLDING AS KONSERN

SIDE 7



EJR HOLDING AS KONSERN

989 044 079

Skatt

Skattekostnaden i resultatregnskapet omfatter både periodens betalbare skatt og endring i utsatt skatt. Utsatt skatt er beregnet med 22% på grunnlag av de midlertidige forskjeller som eksisterer mellom regnskapsmessige og skattemessige verdier, samt skattemessig underskudd til fremføring ved utgangen av regnskapsåret. Skatteøkende og skattereduserende midlertidige forskjeller som reverserer eller kan reversere i samme periode er utlignet. Netto utsatt skattefordel balanseføres i den grad det er sannsynlig at denne kan bli nyttegjort.

I den grad konsernbidrag ikke er resultatført er skatteeffekten av konsernbidraget ført direkte mot investering i balansen.

Kontantstrømoppstilling

Kontantstrømoppstillingen er utarbeidet etter den indirekte metoden. Kontanter og kontantekvivalenter omfatter kontanter, bankinnskudd og andre kortsiktige, likvide plasseringer som umiddelbart og med uvesentlig kursrisiko kan konverteres til kjente kontantbeløp og med forfallsdato kortere enn tre måneder fra anskaffelsesdato.

EJR HOLDING AS KONSERN

SIDE 8



EJR HOLDING AS KONSERN

989 044 079

Note 1 Salgsinntekter

| | 2023 | 2022 |
|---------------------------------------|-------------|-------------|
| Pr. Virksomhetsområde | | |
| Driftsinntekter | 171 965 676 | 197 454 763 |
| Sum | 171 965 676 | 197 454 763 |
| Geografisk fordeling av fangstinntekt | | |
| Norge | 171 965 676 | 197 454 763 |
| Sum | 171 965 676 | 197 454 763 |

Note 2 Lønnskostnader, antall ansatte, godtgjørelser, lån til ansatte m.m.

| | 2023 | 2022 |
|---------------------------|-------------------|-------------------|
| Lott/hyre/lønn | 58 395 158 | 66 349 495 |
| Arbeidsgiveravgift | 1 472 312 | 1 168 821 |
| Pensjonsavgift | 970 858 | 792 615 |
| Andre ytelser | 2 138 789 | 1 510 986 |
| Sum lønnskostnader | 62 977 116 | 69 821 917 |
| Ansatte i regnskapsåret | 41 | 41 |

Konsernets har opprettet pensjon i henhold til lov om obligatorisk tjenestepensjon.

| Ytelser til ledende personer | Daglig leder | Styret |
|------------------------------|----------------|----------|
| Lønn | 713 333 | 0 |
| Annen godtgjørelse | 10 267 | 0 |
| Sum | 723 600 | 0 |

Kostnadsført revisjonshonorar

| | 2023 | 2022 |
|----------------------------------|----------------|----------------|
| Revisjonshonorar | 189 700 | 186 500 |
| Teknisk bistand ved årsoppgjøret | 129 800 | 114 500 |
| Annen bistand | 60 500 | 59 500 |
| Sum | 380 000 | 360 500 |

Beløpene er eks.mva.

EJR HOLDING AS KONSERN

SIDE 9



EJR HOLDING AS KONSERN

989 044 079

Note 3 Varige driftsmidler

| | Inventar | Arctic Swan | Reketrålkonsesjon | Strukturkvote | Sum |
|------------------------------|----------|-------------|-------------------|---------------|-------------|
| Anskaffelseskost pr 01.01. | 571 864 | 108 568 243 | 11 300 000 | 56 246 000 | 176 686 107 |
| Tilgang kjøpte driftsmidler | 0 | 0 | 0 | 0 | 0 |
| Avgang solgte driftsmidler | 0 | 0 | 0 | 0 | 0 |
| Anskaffelseskost pr 31.12. | 571 864 | 108 568 243 | 11 300 000 | 56 246 000 | 176 686 107 |
| Akk. avskrivninger pr 31.12. | 437 016 | 63 257 243 | 0 | 28 641 000 | 92 335 259 |
| Bokført verdi pr 31.12. | 134 848 | 45 311 000 | 11 300 000 | 27 605 000 | 84 350 848 |
| Årets avskrivninger | 109 789 | 6 685 000 | 0 | 3 058 000 | 9 852 789 |

Anskaffelser/salg siste 5 år (tall i hele tusen)

| | År | 2023 | 2022 | 2021 | 2020 | 2019 |
|---------------|----|------|------|------|------|------|
| Investeringer | | 0 | 130 | 121 | 240 | 0 |
| Salg | | 0 | 0 | 0 | 0 | 0 |

Note 4 Skatt

| Årets skattegrunnlag | 2023 | 2022 |
|-----------------------------|-----------------|------------------|
| Betalbar skatt | 2 605 744 | 3 349 686 |
| Endring i utsatt skatt | -2 831 211 | 2 893 236 |
| Sum skattekostnad | -225 467 | 6 242 922 |

| Beregning av årets skattegrunnlag: | 2023 | 2022 |
|---|-------------------|-------------------|
| Ordinært resultat før skattekostnad | 12 670 775 | 4 993 493 |
| Permanente forskjeller | -6 656 251 | 1 690 674 |
| Endring i midlertidige forskjeller | 12 617 461 | -13 151 071 |
| Andre forskjeller | -7 201 709 | 21 296 280 |
| Årets skattegrunnlag | 11 430 276 | 14 829 376 |

| Betalbar skatt i balansen: | 2023 | 2022 |
|--------------------------------------|------------------|------------------|
| Betalbar skatt på årets resultat | 2 514 661 | 3 262 463 |
| Andre tillegg/fradrag | 0 | 87 223 |
| Sum betalbar skatt i balansen | 2 514 661 | 3 349 686 |

| Oversikt over midlertidige forskjeller: | 2023 | 2022 | Endring |
|--|-------------------|-------------------|-------------------|
| Varige driftsmidler | 7 021 587 | 8 314 327 | 1 292 740 |
| Gevinst- og tapskonto | 45 298 883 | 56 623 603 | 11 324 720 |
| Sum | 52 320 470 | 64 937 930 | 12 617 460 |

| | | | |
|---|-------------------|-------------------|-------------------|
| Inngår ikke i beregningen av utsatt skatt | 1 217 093 | 1 468 774 | 0 |
| Sum | 53 537 563 | 66 406 704 | 12 869 141 |

| | | | |
|---------------------|-------------------|-------------------|------------------|
| Utsatt skatt | 11 778 264 | 14 609 475 | 2 831 211 |
|---------------------|-------------------|-------------------|------------------|

EJR HOLDING AS KONSERN

SIDE 10



EJR HOLDING AS KONSERN

989 044 079

Note 5 Finansiell markedsrisiko og derivater

Konsernet benytter seg av ulike finansielle instrumenter i forbindelse med styringen av finansiell risiko.

Renterisiko

Selskapet har inngått rentesikringsavtaler (swapper) med kr. 300 mill. for å redusere risiko ved endringer i rentenivået. Ved årsskiftet er beregnet gevinst på inngåtte avtaler kr. 26,8 mill. Inngåtte avtaler er for sikring.

Valutarisiko

Selskapet har ikke valutaeksponering knyttet til varekretsløpet. Imidlertid er selskapet noe eksponert knyttet til investeringsaktivitet i aksjer, fond og valutaterminhandler. Selskapet er av den oppfatning at denne eksponering er begrenset.

Markedsrisiko

Arctic Swan AS aktivitet er fiske/fangst. Markedsrisiko består derfor av priser i markedet, tilgang på råstoff og kvoteendringer.

Note 6 Egenkapital

| | Aksjekapital | Overkurs | Annen egenkapital | Sum egenkapital |
|----------------------------|------------------|-------------------|--------------------|--------------------|
| Egenkapital Pr. 01.01.2023 | 2 000 000 | 20 836 154 | 177 144 992 | 199 981 147 |
| Årets resultat | | | 12 896 242 | 12 896 242 |
| Effekt av konsernbidrag | | | 90 382 | 90 382 |
| Avsetning utbytte | | | 5 000 000 | 5 000 000 |
| Tilleggsutbytte | | | 5 900 000 | 5 900 000 |
| Pr. 31.12.2023 | 2 000 000 | 20 836 154 | 179 050 853 | 202 067 771 |

| | 2023 | 2022 |
|---|-------------------|-------------------|
| Minoritetens egenkapital Pr. 01.01.2023 | 40 120 982 | 40 355 588 |
| Tilleggsutbytte minoritet | 0 | 5 012 280 |
| Årets resultat | 618 455 | 4 777 675 |
| Pr. 31.12.2023 | 40 739 437 | 40 120 983 |

EJR HOLDING AS KONSERN

SIDE 11



EJR HOLDING AS KONSERN

989 044 079

Note 7 Markedsbaserte verdipapirer og aksjer i andre selskaper

| | Eierandel | Balanseført verdi | Resultat 2023 | Egenkapital 31.12.2023 |
|-------------------------------|-----------|-------------------|---------------|---------------------------|
| Coldwater Prawns of Norway AS | 25% | 0 | 3 225 073 | 4 898 843 |
| Traal AS | 8% | 9 451 933 | 10 271 971 | 104 492 800 |
| Totalt | | 9 451 933 | | |

| | 2023 | 2022 |
|--|------------|------------|
| Verdipapirer bokført til markedsverdi pr. 31.12. | 94 978 960 | 64 912 425 |

Note 8 Varebeholdning

| | 2023 | 2022 |
|-------------------------------|-------------------|-------------------|
| Lager emballasje ol. | 263 332 | 212 700 |
| Lager bunkers, inkl smøreolje | 6 196 343 | 5 290 099 |
| Lager fangst | 22 826 884 | 38 240 600 |
| Sum | 29 286 559 | 43 743 399 |

Note 9 Kundefordringer og andre fordringer

| | 2023 | 2022 |
|--|--------------------|--------------------|
| Kundefordringer til pålydende | 13 863 000 | 17 465 354 |
| Andre kortsiktige fordringer | 1 799 759 | 3 335 580 |
| Langsiktige fordringer/ansvarlig lån | 180 834 121 | 182 804 121 |
| Øvrige langsiktige fordringer | 344 666 | 355 000 |
| Avsetning usikkerhet langsiktig fordring | -11 142 852 | -11 142 852 |
| Sum | 185 698 694 | 192 817 203 |

EJR HOLDING AS KONSERN

SIDE 12



EJR HOLDING AS KONSERN 989 044 079

Note 10 Aksjekapital og aksjonærinformasjon

EJR HOLDING AS KONSERN

| Aksjekapitalen består av: | Antall | Pålydende | Balanseført |
|---------------------------|--------------|--------------|------------------|
| Aksjer | 2 000 | 1 000 | 2 000 000 |
| Sum | 2 000 | 1 000 | 2 000 000 |

Ejr Holding AS Konsern har 2 aksjonærer pr 31.12.2023. Alle aksjer gir samme rett i selskapet.

AKSJONÆRER PR 31.12.2023:

| | Aksjer | Eierandel % | Stemmeandel |
|-------------------------------|--------------|-------------|-------------|
| Einar Jan Remøy styrets leder | 1 500 | 75 | 75 |
| Ruben J. Remøy styremedlem | 500 | 25 | 25 |
| Totalt antall aksjer | 2 000 | 100 | 100 |

Note 11 Pantstillelser og gjeld

| | 31.12.2023 | 31.12.2022 |
|---|--------------------|--------------------|
| Pantsikret gjeld og pantstillelser | | |
| Langsiktig gjeld til kredittinstitusjoner | 215 000 000 | 215 000 000 |
| Sum | 215 000 000 | 215 000 000 |
| Bokført verdi av pantsikrede eiendeler | | |
| Driftstilbehør | 218 235 | 331 295 |
| Skip med utstyr | 45 311 000 | 51 996 700 |
| Beholdninger | 29 123 227 | 43 630 699 |
| Kundefordringer | 13 863 000 | 17 465 354 |
| Sum | 88 515 462 | 113 424 048 |

Konsernet har, gjennom datter Arctic Swan AS, flerkontosystem med kredittramme opptil 410 mill.

Konsernet har videre, gjennom datterselskapet Arctic Swan AS, stillet selvskyldnerkausjon for Coldwater Prawns of Norway AS med inntil kr. 5 000 000 + 2 500 000 til DnB Bank ASA, samt til Innovasjon Norge begrenset oppad til kr. 333 333.



EJR HOLDING AS KONSERN

989 044 079

Note 12 Kortsiktig gjeld

| | 2023 | 2022 |
|------------------------|-------------------|-------------------|
| Skyldig lott/hyre | 16 295 510 | 20 387 421 |
| Påløpne kostnader | 2 974 335 | 12 382 350 |
| Påløpt ferielønn | 956 493 | 907 039 |
| Annen kortsiktig gjeld | 2 221 002 | 5 684 842 |
| Sum | 22 447 340 | 39 361 653 |

Note 13 Garantier

| | 2023 | 2022 |
|------------|--------------------|--------------------|
| Garantier | 124 112 436 | 119 978 232 |
| Sum | 124 112 436 | 119 978 232 |

Note 14 Bankinnskudd

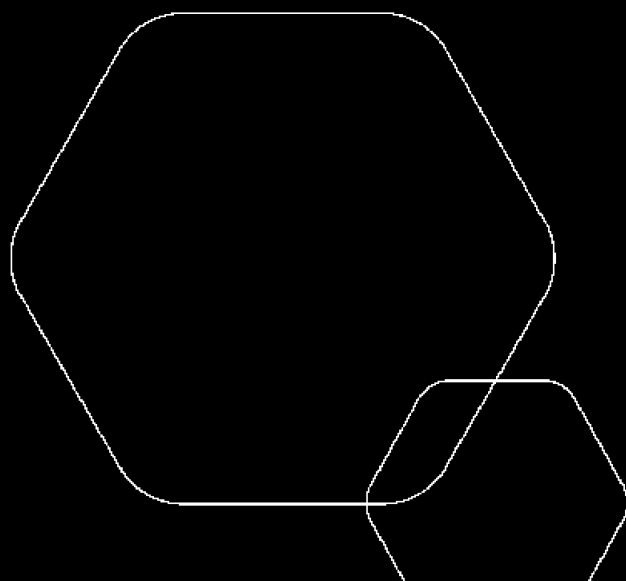
Innestående midler på skattetrekkskonto (bundne midler) er på kr. 2 537 457.
I tillegg er kr. 7 530 860 på driftskonto knyttet til skyldig forskuddstrekk.

EJR HOLDING AS KONSERN

SIDE 14



Årsregnskap 2023
EJR Holding AS



Org.nr.: 989 044 079



RESULTATREGNSKAP

EJR HOLDING AS

| DRIFTSINNETEKTER OG DRIFTSKOSTNADER | Note | 2023 | 2022 |
|--|------|-------------------|-------------------|
| Annen driftskostnad | 2 | 1 682 154 | 1 520 595 |
| Sum driftskostnader | | 1 682 154 | 1 520 595 |
| Driftsresultat | | -1 682 154 | -1 520 595 |
| FINANSINNETEKTER OG FINANSKOSTNADER | | | |
| Annen renteinntekt | | 2 387 689 | 812 197 |
| Annen finansinntekt | 3 | 3 451 862 | 15 424 618 |
| Annen rentekostnad | | 65 787 | 66 406 |
| Annen finanskostnad | | 0 | 2 059 676 |
| Resultat av finansposter | | 5 773 764 | 14 110 733 |
| Resultat før skattekostnad | | 4 091 610 | 12 590 138 |
| Resultat | | 4 091 610 | 12 590 138 |
| Årsresultat | 5 | 4 091 610 | 12 590 138 |
| OVERFØRINGER | | | |
| Avsatt til utbytte | | 5 000 000 | 0 |
| Avsatt til annen egenkapital | | 0 | 12 590 138 |
| Overført fra annen egenkapital | | 908 390 | 0 |
| Sum overføringer | | 4 091 610 | 12 590 138 |



BALANSE

EJR HOLDING AS

| EIENDELER | Note | 2023 | 2022 |
|---|------|--------------------|--------------------|
| ANLEGGSMIDLER | | | |
| FINANSIELLE DRIFTSMIDLER | | | |
| Investeringer i datterselskap | 6 | 40 210 278 | 40 210 278 |
| Investeringer i aksjer og andeler | 8 | 453 218 | 453 218 |
| Sum finansielle anleggsmidler | | 40 663 496 | 40 663 496 |
| Sum anleggsmidler | | 40 663 496 | 40 663 496 |
| OMLØPSMIDLER | | | |
| Andre kortsiktige fordringer | 7 | 124 353 | 0 |
| Sum fordringer | | 124 353 | 0 |
| INVESTERINGER | | | |
| Markedsbaserte aksjer | 3 | 30 904 611 | 7 298 512 |
| Andre markedsbaserte finansielle instrumenter | 3 | 20 432 067 | 17 925 335 |
| Sum investeringer | | 51 336 678 | 25 223 847 |
| Bankinnskudd, kontanter o.l. | | 30 167 452 | 62 239 356 |
| Sum omløpsmidler | | 81 628 483 | 87 463 203 |
| Sum eiendeler | | 122 291 979 | 128 126 699 |



BALANSE

EJR HOLDING AS

| EGENKAPITAL OG GJELD | Note | 2023 | 2022 |
|---------------------------------|------|--------------------|--------------------|
| INNSKUTT EGENKAPITAL | | | |
| Aksjekapital | 9 | 2 000 000 | 2 000 000 |
| Overkurs | 5 | 20 836 154 | 20 836 154 |
| Sum innskutt egenkapital | | 22 836 154 | 22 836 154 |
| | | | |
| Annen egenkapital | 5 | 94 406 506 | 101 214 896 |
| Sum opptjent egenkapital | | 94 406 506 | 101 214 896 |
| | | | |
| Sum egenkapital | 5 | 117 242 660 | 124 051 050 |
| | | | |
| GJELD | | | |
| KORTSIKTIG GJELD | | | |
| Utbytte | | 5 000 000 | 0 |
| Annen kortsiktig gjeld | 7 | 49 319 | 4 075 649 |
| Sum kortsiktig gjeld | | 5 049 319 | 4 075 649 |
| | | | |
| Sum gjeld | | 5 049 319 | 4 075 649 |
| | | | |
| Sum egenkapital og gjeld | | 122 291 979 | 128 126 699 |

28.06.2024
Styret i EJR Holding AS

Einar Jan Remøy
styreleder

Ruben Joakim Berge Remøy
styremedlem



INDIREKTE KONTANTSTRØM

EJR HOLDING AS

| | Note | 2023 | 2022 |
|--|------|--------------------|-------------------|
| KONTANTSTRØMMER FRA OPERASJONELLE AKTIVITETER | | | |
| Resultat før skattekostnad | | 4 091 610 | 12 590 138 |
| Endring debitorer | | -124 353 | 1 903 |
| Endring i andre tidsavgrensingsposter | | 0 | -5 774 509 |
| Netto kontantstrøm fra operasjonelle aktiviteter | | 3 967 257 | 6 817 532 |
| KONTANTSTRØMMER FRA INVESTERINGSAKTIVITETER | | | |
| Investeringer i markedsaksjer / fond | | 26 112 831 | -288 786 |
| Endring andre investeringer | | 0 | -17 063 |
| Netto kontantstrøm fra investeringsaktiviteter | | -26 112 831 | 271 723 |
| KONTANTSTRØMMER FRA FINANSIERINGSAKTIVITETER | | | |
| Utbetalinger ved nedbetaling av kortsiktig gjeld | | 4 026 330 | 0 |
| Utbetalinger av utbytte | | 5 900 000 | 0 |
| Netto kontantstrøm fra finansieringsaktiviteter | | -9 926 330 | 0 |
| Netto endring i kontanter og kontantekvivalenter | | -32 071 904 | 7 089 255 |
| Beh. av kont. og kontantekvivalenter ved per. begynnel | | 62 239 356 | 55 150 101 |
| Beh. av kont. og kontantekvivalenter ved per. slutt | | 30 167 452 | 62 239 356 |



EJR HOLDING AS

989 044 079

Regnskapsprinsipper

Årsregnskapet er satt opp i samsvar med regnskapslovens bestemmelser og god regnskapsskikk.

BRUK AV ESTIMATER

I utarbeidelse av årsregnskapet har man brukt estimater og forutsetninger som har påvirket resultatregnskapet og verdsettelsen av eiendeler og gjeld, samt usikre eiendeler og forpliktelser på balansedagen i henhold til god regnskapsskikk. Områder som i stor grad inneholder slike skjønsmessige vurderinger, høy grad av kompleksitet, eller områder hvor forutsetninger og estimater er vesentlige for årsregnskapet, er beskrevet i notene.

SKATT

Skattekostnaden i resultatregnskapet omfatter både periodens betalbare skatt og endring i utsatt skatt. Utsatt skatt er beregnet med 22 % på grunnlag av de midlertidige forskjeller som eksisterer mellom regnskapsmessige og skattemessige verdier, samt ligningsmessig underskudd til fremføring ved utgangen av regnskapsåret. Skatteøkende og skattereduserende midlertidige forskjeller som reverserer eller kan reverseres i samme periode er utlignet og nettoført. Netto utsatt skattefordel balanseføres i den grad det er sannsynlig at denne kan bli utnyttet.

KLASSIFISERING OG VURDERING AV OMLØPSMIDLER

Omløpsmidler og kortsiktig gjeld omfatter normalt poster som forfaller til betaling innen ett år etter balansedagen, samt poster som knytter seg til varekretsløpet. Omløpsmidler vurderes til laveste verdi av anskaffelseskost og virkelig verdi. Kortsiktig gjeld balanseføres til nominelt beløp på transaksjonstidspunktet.

DATTERSELSKAP OG TILKNYTTET SELSKAP

Datterselskap og tilknyttede selskaper vurderes etter kostmetoden i selskapsregnskapet. Investeringen er vurdert til anskaffelseskost for aksjene med mindre nedskrivning har vært nødvendig. Det er foretatt nedskrivning til virkelig verdi når verdifall skyldes årsaker som ikke kan forventes å være forbigående og det må anses nødvendig etter god regnskapsskikk. Nedskrivninger er reversert når grunnlaget for nedskrivning ikke lenger er til stede.

Utbytte, konsernbidrag og andre utdelinger fra datterselskap er inntektsført samme år som det er avsatt i givers regnskap. Overstiger utbytte / konsernbidraget andelen av opptjent resultat etter anskaffelsestidspunktet, representerer den overskytende del tilbakebetaling av investert kapital, og utdelingene er fratrukket investeringens verdi i balansen til morselskapet.

FORDRINGER

Kundefordringer og andre fordringer oppføres til pålydende etter fradrag for avsetning til forventet tap. Avsetning til tap gjøres på grunnlag av en individuell vurdering av de enkelte fordringene. For øvrige kundefordringer utføres en uspesifisert avsetning for å dekke forventet tap på krav.

KORTSIKTIGE Plasseringer

Kortsiktige plasseringer (aksjer og andeler vurdert som omløpsmidler) vurderes til laveste av anskaffelseskost og virkelig verdi på balansedagen. Mottatt utbytte og andre utdelinger fra selskapene inntektsføres som annen finansinntekt.

KONTANTSTRØMOPPSTILLING

Kontantstrømoppstillingen er utarbeidet etter den indirekte metoden. Kontanter og kontantekvivalenter omfatter kontanter, bankinnskudd og andre kortsiktige, likvide plasseringer.

EJR HOLDING AS

SIDE 6



EJR HOLDING AS

989 044 079

Note 1 Lønnskostnader

EJR Holding AS har ikke hatt lønns- eller personalkostnader i 2023, og det foreligger heller ingen slike forpliktelser.

Note 2 Revisjonshonorar

| | 2023 | 2022 |
|--|---------------|---------------|
| Revisjonshonorar | 27 500 | 21 000 |
| Teknisk bistand ved årsoppgjøret inkl. konsern | 33 000 | 32 500 |
| Sum driftskostnader | 60 500 | 53 500 |

Note 3 Markedsbaserte verdipapirer

| | Anskaffelses kost | Markeds verdi | Balanseført verdi |
|-----------------------|----------------------|-------------------|----------------------|
| Omløpsmidler | | | |
| Markedsbaserte aksjer | 6 521 678 | 8 107 347 | 8 107 347 |
| Markedsbaserte fond | 39 376 321 | 43 229 331 | 43 229 331 |
| Sum | 45 897 999 | 51 336 678 | 51 336 678 |

Note 4 Skatt

| Årets skattegrunnlag | 2023 | 2022 |
|--------------------------|----------|----------|
| Sum skattekostnad | 0 | 0 |

| Beregning av årets skattegrunnlag: | 2023 | 2022 |
|--------------------------------------|------------|-----------------|
| Ordinært resultat før skattekostnad | 4 091 610 | 12 590 138 |
| Permanente forskjeller | -3 381 993 | -12 879 974 |
| Anvendelse av fremførbart underskudd | -709 617 | 0 |
| Årets skattegrunnlag | 0 | -289 837 |

| Betalbar skatt i balansen: | 2023 | 2022 |
|--------------------------------------|----------|----------|
| Sum betalbar skatt i balansen | 0 | 0 |

| Oversikt over midlertidige forskjeller: | 2023 | 2022 | Endring |
|---|----------|------------|----------|
| Akkumulert fremførbart underskudd | -363 336 | -1 072 953 | -709 617 |
| Inngår ikke i beregningen av utsatt skatt | 363 336 | 1 072 953 | 709 617 |
| Sum | 0 | 0 | 0 |

| Utsatt skattefordel (22 %) | 2023 | 2022 | 0 |
|----------------------------|------|------|---|
| | 0 | 0 | 0 |

Utsatt skattefordel er ikke bokført.

EJR HOLDING AS

SIDE 7



EJR HOLDING AS

989 044 079

Note 5 Egenkapital

| | Aksjekapital | Overkurs | Annen egenkapital | Sum egenkapital |
|----------------------------|------------------|-------------------|-------------------|--------------------|
| Egenkapital Pr. 01.01.2023 | 2 000 000 | 20 836 154 | 101 214 896 | 124 051 050 |
| Årets resultat | | | 4 091 610 | 4 091 610 |
| Tilleggsutbytte | | | 5 900 000 | 5 900 000 |
| Avsetning utbytte | | | 5 000 000 | 5 000 000 |
| Pr. 31.12.2023 | 2 000 000 | 20 836 154 | 94 406 506 | 117 242 660 |

Note 6 Aksjer i datterselskap

| | Eier- /stemmeandel | Balanseført verdi | Resultat 2023 | Egenkapital 31.12.2023 |
|-----------------|--------------------|-------------------|---------------|------------------------|
| Arctic Swan AS | 75% | 38 077 936 | 2 467 875 | 162 566 027 |
| Remøy Rederi AS | 100% | 2 132 342 | -707 015 | 824 921 |
| Totalt | | 40 210 278 | | |

Note 7 Mellomværende med selskap i samme konsern

| | 2023 | 2022 |
|--------------------------------------|----------------|----------------|
| Fordringer | | |
| Andre kortsiktige fordringer konsern | 124 353 | 0 |
| Sum | 124 353 | 0 |
| Gjeld | | |
| Annen kortsiktig gjeld konsern | 0 | 242 738 |
| Sum | 0 | 242 738 |

Note 8 Aksjer og andeler i andre foretak m.v.

| | Anskaffelseskost | Balanseført verdi |
|-----------------------|------------------|-------------------|
| Anleggsmidler | | |
| Ålesund Stadion AS/KS | 372 940 | 253 218 |
| Andre anleggsaksjer | 200 000 | 200 000 |
| Sum | 572 940 | 453 218 |

EJR HOLDING AS

SIDE 8



EJR HOLDING AS

989 044 079

Note 9 Aksjonærer

AKSJEKAPITALEN I EJER HOLDING AS PR. 31.12 BESTÅR AV:

| | Antall | Pålydende | Bokført |
|-----------------|---------------|------------------|------------------|
| Ordinære aksjer | 2 000 | 1 000,0 | 2 000 000 |
| Sum | 2 000 | | 2 000 000 |

EIERSTRUKTUR

De største aksjonærene i % pr. 31.12 var:

| | Ordinære | Eierandel | Stemmeandel |
|-----------------------------|-----------------|------------------|--------------------|
| Einar Jan Remøy | 1 500 | 75,0 | 75,0 |
| Ruben Joakim Berge Remøy | 500 | 25,0 | 25,0 |
| Totalt antall aksjer | 2 000 | 100,0 | 100,0 |

AKSJER EIET AV MEDLEMMER I STYRET OG DAGLIG LEDER:

| Navn | Verv | Ordinære |
|-----------------------------|-------------|-----------------|
| Einar Jan Remøy | styreleder | 1 500 |
| Ruben Joakim Berge Remøy | styremedlem | 500 |
| Totalt antall aksjer | | 2 000 |



contabile

Til generalforsamlingen i EJR Holding AS

Uavhengig revisors beretning

Konklusjon

Vi har revidert årsregnskapet for EJR Holding AS som viser et overskudd i selskapsregnskapet på NOK 4 091 610 og et overskudd i konsernregnskapet på NOK 12 896 243. Årsregnskapet består av:

- selskapsregnskapet, som består av balanse per 31. desember 2023, resultatregnskap og kontantstrømoppstilling for regnskapsåret avsluttet per denne datoen og noter til årsregnskapet, herunder et sammendrag av viktige regnskapsprinsipper, og
- konsernregnskapet, som består av balanse per 31. desember 2023, resultatregnskap og kontantstrømoppstilling for regnskapsåret avsluttet per denne datoen og noter til årsregnskapet, herunder et sammendrag av viktige regnskapsprinsipper.

Etter vår mening

- oppfyller årsregnskapet gjeldende lovkrav,
- gir selskapsregnskapet et rettviseende bilde av selskapets finansielle stilling per 31. desember 2023 og av dets resultater og kontantstrømmer for regnskapsåret avsluttet per denne datoen i samsvar med regnskapslovens regler og god regnskapsskikk i Norge, og
- gir konsernregnskapet et rettviseende bilde av konsernets finansielle stilling per 31. desember 2023 og av dets resultater og kontantstrømmer for regnskapsåret avsluttet per denne datoen i samsvar med regnskapslovens regler og god regnskapsskikk i Norge.

Grunnlag for konklusjonen

Vi har gjennomført revisjonen i samsvar med International Standards on Auditing (ISA-ene). Våre oppgaver og plikter i henhold til disse standardene er beskrevet nedenfor under *Revisors oppgaver og plikter ved revisjonen av årsregnskapet*. Vi er uavhengige av selskapet og konsernet i samsvar med kravene i relevante lover og forskrifter i Norge og International Code of Ethics for Professional Accountants (inkludert internasjonale uavhengighetsstandarder) utstedt av International Ethics Standards Board for Accountants (IESBA-reglene), og vi har overholdt våre øvrige etiske forpliktelser i samsvar med disse kravene. Innhentet revisjonsbevis er etter vår vurdering tilstrekkelig og hensiktsmessig som grunnlag for vår konklusjon.

Øvrig informasjon

Styret og daglig leder (ledelsen) er ansvarlige for informasjonen i årsberetningen. Øvrig informasjon omfatter informasjon i årsrapporten bortsett fra årsregnskapet og den tilhørende revisjonsberetningen. Vår konklusjon om årsregnskapet ovenfor dekker ikke informasjonen i årsberetningen.

I forbindelse med revisjonen av årsregnskapet er det vår oppgave å lese årsberetningen. Formålet er å vurdere hvorvidt det foreligger vesentlig inkonsistens mellom årsberetningen og årsregnskapet og den kunnskap vi har opparbeidet oss under revisjonen av årsregnskapet, eller hvorvidt informasjon i årsberetningen ellers fremstår som vesentlig feil. Vi har plikt til å rapportere dersom årsberetningen fremstår som vesentlig feil. Vi har ingenting å rapportere i så henseende.



contabile

Basert på kunnskapen vi har opparbeidet oss i revisjonen, mener vi at årsberetningen

- er konsistent med årsregnskapet og
- inneholder de opplysninger som skal gis i henhold til gjeldende lovkrav.

Ledelsens ansvar for årsregnskapet

Ledelsen er ansvarlig for å utarbeide årsregnskapet og for at det gir et rettviseende bilde i samsvar med regnskapslovens regler og god regnskapsskikk i Norge. Ledelsen er også ansvarlig for slik intern kontroll som den finner nødvendig for å kunne utarbeide et årsregnskap som ikke inneholder vesentlig feilinformasjon, verken som følge av misligheter eller utilsiktede feil.

Ved utarbeidelsen av årsregnskapet er ledelsen ansvarlig for å ta standpunkt til selskapets og konsernets evne til fortsatt drift og opplyse om forhold av betydning for fortsatt drift. Forutsetningen om fortsatt drift skal legges til grunn for årsregnskapet så lenge det ikke er sannsynlig at virksomheten vil bli avviklet.

Revisors oppgaver og plikter ved revisjonen av årsregnskapet

Vårt mål er å oppnå betryggende sikkerhet for at årsregnskapet som helhet ikke inneholder vesentlig feilinformasjon, verken som følge av misligheter eller utilsiktede feil, og å avgi en revisjonsberetning som inneholder vår konklusjon. Betryggende sikkerhet er en høy grad av sikkerhet, men ingen garanti for at en revisjon utført i samsvar med ISA-ene, alltid vil avdekke vesentlig feilinformasjon. Feilinformasjon kan oppstå som følge av misligheter eller utilsiktede feil. Feilinformasjon er å anse som vesentlig dersom den enkeltvis eller samlet med rimelighet kan forventes å påvirke de økonomiske beslutningene som brukerne foretar på grunnlag av årsregnskapet.

For videre beskrivelse av revisors oppgaver og plikter vises det til:
<https://revisorforeningen.no/revisjonsberetninger>

Ålesund, 28. juni 2024
Contabile AS

Oddvar Sandnes
Statsautorisert revisor



EJR Holding AS - konsern

Organisasjonsnummer 989 044 079

STYRETS ÅRSBERETNING 2023

Selskapets virksomhet i 2023

EJR Holding AS konsern består av morselskapet EJR Holding AS og datterselskapet Arctic Swan AS, 74,9 % eid med datterdatter Arctic Eagle AS 100 % eid. Datterselskapet Remøy Rederi AS som er 100 % eid av EJR Holding AS inngår også i konsernet.

Konsernet eier og driver fabrikktråleren «Arctic Swan».

Økonomiske resultater

Årsresultatet før minoritetsinteresser ble for konsernet i 2023 positivt med 12,9 MNOK mot et negativt resultat på 1,2 MNOK i 2022. Etter minoritetsinteresser er årsresultatet positivt med 12,3 MNOK mot et negativt resultat på 6,0 MNOK i 2022. Årsresultatet for morselskapet utgjorde 4,1 MNOK mot 12,6 MNOK i 2022.

Analysen viser en negativ endring i kontantstrømmene for konsernet på 13,2 MNOK i 2023. For 2022 hadde selskapet en negativ kontantstrøm på 3,1 MNOK. Likviditetsbeholdningen ved utgangen av 2023 var på 80 MNOK mot 93 MNOK i 2022.

Styret bekrefter at regnskap for konsernet er utarbeidet under forutsetning om fortsatt drift, og at denne forutsetningen er til stede.

Etter styrets oppfatning gir det fremlagte resultatregnskap og balansen med tilhørende noter et rettviseende bilde over utviklingen, resultatet av driften og konsernets og morselskapets stilling. Det er ikke inntrådt forhold etter regnskapsårets slutt som er av betydning for bedømmelsen av regnskapet.

Styret vurderer årets drift som tilfredsstillende.

Finansposter og kapitalforhold

Konsernet har en sunn finansiering. Det er tegnet rentesikringer, og den finansielle risikoen er etter styrets mening moderat.

Konsernets soliditet gir godt grunnlag for driften kommende år. Morselskapets likviditet og soliditet er god.

Egenkapitalen utgjør 207 MNOK, hvorav MNOK 41 utgjør minoritetsinteresser. I 2022 var egenkapitalen 200 MNOK, hvorav MNOK 40 utgjorde minoritetsinteresser. Egenkapitalen



utgjør 43 % av totalkapitalen i konsernet mot 40 % i 2022. For morselskapet utgjør egenkapitalen 100 % av totalkapitalen, mot 97 % i 2022.

Egenkapital og likviditet er etter styrets mening tilfredsstillende sett i forhold til konsernets og morselskapets virksomhet. Arbeidskapitalen er god, og styret anser de finansielle ressursene som tilfredsstillende.

Risiko og internkontroll

Konsernet er utsatt for markedsrisiko i form av prissvingninger i markedet.

Konsernets inntekter er i noen grad avhengig av kvotebestemmelser og offentlige reguleringer.

Kredittrisiko i konsernet ansees å være lav, da varer hovedsakelig blir solgt via Salgslag.

Operasjonell risiko håndteres i selskapene med kontinuerlig oppdatering av interne kvalitetssystemer, samt avtaler om forsikringsdekninger.

Konsernets inntekter og driftskostnader er i NOK. Langsiktig finansiering er også i NOK. Det er inngått valutakontrakter og rentesikringer som gir selskapet begrenset risiko.

Konsern eller morselskap anses derfor ikke å være betydelig utsatt for valutarisiko.

Innbetalte forskudd på nybygg er sikret ved tilbakebetalings-garantier.

Organisasjon, personale, arbeidsmiljø og likestilling.

Virksomheten foregår i Arctic Swan AS, Arctic Eagle AS og Remøy Rederi AS. Konsernet har ca 42 ansatte. Styret anser arbeidsmiljøet i selskapene som tilfredsstillende. Det har i løpet av 2023 ikke vært alvorlige skader. Mindre alvorlige skader og uhell har blitt behandlet om bord eller av helsepersonell.

Sykefraværet i 2023 har vært 5 %.

Åpenhet og bærekraft

Konsernet EJR Holding har fokus på at både egne ansatte og ansatte hos leverandører og samarbeidspartnere skal ha anstendige arbeidsforhold, og tiltak for oppfyllelse av disse forpliktelsene er innarbeidet i selskapets rutiner. Etter innføring av åpenhetsloven er det også utarbeidet en redegjørelse som beskriver konsernets håndtering av dette arbeidet. Redegjørelse og ytterligere informasjon kan innhentes ved forespørsel til e-post esg@remoyrederi.no.




Konsernet har et bevisst forhold til å ivareta gjeldende regler for likestilling.

Det har i 2023 vært aktivitet knyttet til FoU i selskapet.


Konsernet forurenses ikke det ytre miljø utover det som er normalt i bransjen. «Arctic Swan» deltar aktivt i arbeidet mot marin forurensning.

Basert på finansiell status og situasjonen i bransjen generelt anser styret selskapets fremtidsutsikter som tilfredsstillende.

28.06.2024



Einar Jan Remøy



Ruben Joakim Berge Remøy