



ÅRSREGNSKAPET FOR REGNSKAPSÅRET 2024 - GENERELL INFORMASJON

Enheten

Organisasjonsnummer: 813 551 772
Organisasjonsform: Aksjeselskap
Foretaksnavn: TOBBEN MÆRDE HOLDING AS
Forretningsadresse: Jessnesvegen 457
2320 FURNES

Regnskapsår

Årsregnskapets periode: 01.01.2024 - 31.12.2024

Konsern

Morselskap i konsern: Nei

Regnskapsregler

Regler for små foretak benyttet: Ja
Benyttet ved utarbeidelsen av årsregnskapet til selskapet: Regnskapslovens alminnelige regler

Årsregnskapet fastsatt av kompetent organ

Bekreftet av representant for selskapet: Torbjørn Mærde
Dato for fastsettelse av årsregnskapet: 23.05.2025

Grunnlag for avgivelse

År 2024: Årsregnskapet er elektronisk innlevert
År 2023: Tall er hentet fra elektronisk innlevert årsregnskap fra 2024

Det er ikke krav til at årsregnskapet m.v. som sendes til Regnskapsregisteret er undertegnet. Kontrollen på at dette er utført ligger hos revisor/enhetens øverste organ. Sikkerheten ivaretas ved at innsender har rolle/rettighet for innsending av årsregnskapet via Altinn, og ved at det bekreftes at årsregnskapet er fastsatt av kompetent organ.

Brønnøysundregistrene, 02.07.2025



Resultatregnskap

Beløp i: NOK	Note	2024	2023
RESULTATREGNSKAP			
Kostnader			
Lønnskostnad	1		
Annen driftskostnad		8 964	4 875
Sum kostnader		8 964	4 875
Driftsresultat		-8 964	-4 875
Finansinntekter og finanskostnader			
Annen renteinntekt		105	502
Annen finansinntekt		934 000	
Sum finansinntekter		934 105	502
Annen rentekostnad		65	
Sum finanskostnader		65	
Netto finans		934 040	502
Resultat før skattekostnad		925 076	-4 373
Skattekostnad på resultat	2		-5 518
Årsresultat	3	925 076	1 145
Årsresultat etter minoritetsinteresser		925 076	1 145
Totalresultat		925 076	1 145
Overføringer og disponeringer			
Avsatt til annen egenkapital		925 076	1 145
Sum overføringer og disponeringer		925 076	1 145



Balanse

Beløp i: NOK	Note	2024	2023
BALANSE - EIENDELER			
Anleggsmidler			
Immaterielle eiendeler			
Utsatt skattefordel	2		
Finansielle anleggsmidler			
Lån til foretak i samme konsern	4		
Investeringer i tilknyttet selskap		2 010 000	2 076 000
Sum finansielle anleggsmidler		2 010 000	2 076 000
Sum anleggsmidler		2 010 000	2 076 000
Omløpsmidler			
Varer			
Fordringer			
Kundefordringer	4		
Andre kortsiktige fordringer	4	3 585 683	2 685 683
Sum fordringer	4	3 585 683	2 685 683
Bankinnskudd, kontanter og lignende			
Bankinnskudd, kontanter o.l.		100 696	13 413
Sum bankinnskudd, kontanter og lignende		100 696	13 413
Sum omløpsmidler		3 686 379	2 699 096
SUM EIENDELER		5 696 379	4 775 096
BALANSE - EGENKAPITAL OG GJELD			
Egenkapital			
Innskutt egenkapital			
Aksjekapital	5	30 000	30 000
Beholdning av egne aksjer	5		
Sum innskutt egenkapital		30 000	30 000



Balanse

Beløp i: NOK	Note	2024	2023
Opptjent egenkapital			
Annen egenkapital		5 661 713	4 736 637
Sum opptjent egenkapital		5 661 713	4 736 637
Sum egenkapital	3	5 691 713	4 766 637
Gjeld			
Langsiktig gjeld			
Utsatt skatt	2		
Annen langsiktig gjeld			
Gjeld til kredittinstitusjoner	4		
Langsiktig konserngjeld	4		
Sum langsiktig gjeld		0	0
Kortsiktig gjeld			
Leverandørgjeld	4		
Betalbar skatt	2		3 793
Annen kortsiktig gjeld	4	4 666	4 666
Sum kortsiktig gjeld	4	4 666	8 459
Sum gjeld		4 666	8 459
SUM EGENKAPITAL OG GJELD		5 696 379	4 775 096



Brønnøysundregistrene

ÅRSREGNSKAP FOR REGNSKAPSÅRET 2024 - GENERELL INFORMASJON

Journalnummer: 2025 600523

Enheten

Organisasjonsnummer: 813 551 772
Organisasjonsform: Aksjeselskap
Foretaksnavn: TOBBEN MÆRDE HOLDING AS
Forretningsadresse: Jessnesvegen 457
2320 FURNES

Regnskapsår

Årsregnskapets periode: 01.01.2024 - 31.12.2024

Konsern

Morselskap i konsern: Nei

Regnskapsregler

Regler for små foretak benyttet: Ja
Benyttet ved utarbeidelsen av
årsregnskapet til selskapet: Regnskapslovens alminnelige regler

Årsregnskapet fastsatt av kompetent organ

Bekreftet av representant for selskapet: Torbjørn Mærde
Dato for fastsettelse av årsregnskapet: 23.05.2025

Revisjon

Selskapet har besluttet at årsregnskapet
ikke skal revideres: Ja

Grunnlag for avgivelse

År 2024: Årsregnskap er elektronisk innlevert.
År 2023: Tall er hentet fra elektronisk innlevert årsregnskap fra 2024.

Det er ikke krav til at årsregnskapet m.v. som sendes til Regnskapsregisteret er undertegnet. Kontrollen på at dette er utført ligger hos revisor/enhetens øverste organ. Sikkerheten ivaretas ved at innsender har rolle/rettighet for innsending av årsregnskapet via Altinn, og ved at det bekreftes at årsregnskapet er fastsatt av kompetent organ.

Brønnøysundregistrene, 30.06.2025



Organisasjonsnr: 813 551 772
TOBBEN MÆRDE HOLDING AS

RESULTATREGNSKAP

Beløp i: NOK	Note	2024	2023
RESULTATREGNSKAP			
Kostnader			
Lønnskostnad	1		
Annen driftskostnad		8 964	4 875
Sum kostnader		8 964	4 875
Driftsresultat		-8 964	-4 875
Finansinntekter og finanskostnader			
Annen renteinntekt		105	502
Annen finansinntekt		934 000	
Sum finansinntekter		934 105	502
Annen rentekostnad		65	
Sum finanskostnader		65	
Netto finans		934 040	502
Resultat før skattekostnad		925 076	-4 373
Skattekostnad på resultat	2		-5 518
Årsresultat	3	925 076	1 145
Årsresultat etter minoritetsinteresser		925 076	1 145
Totalresultat		925 076	1 145
Overføringer og disponeringer			
Avsatt til annen egenkapital		925 076	1 145
Sum overføringer og disponeringer		925 076	1 145



Organisasjonsnr: 813 551 772
TOBBEN MÆRDE HOLDING AS

BALANSE

Beløp i: NOK	Note	2024	2023
BALANSE - EIENDELER			
Anleggsmidler			
Immaterielle eiendeler			
Utsatt skattefordel	2		
Finansielle anleggsmidler			
Lån til foretak i samme konsern	4		
Investeringer i tilknyttet selskap		2 010 000	2 076 000
Sum finansielle anleggsmidler		2 010 000	2 076 000
Sum anleggsmidler		2 010 000	2 076 000
Omløpsmidler			
Varer			
Fordringer			
Kundefordringer	4		
Andre kortsiktige fordringer	4	3 585 683	2 685 683
Sum fordringer	4	3 585 683	2 685 683
Bankinnskudd, kontanter og lignende			
Bankinnskudd, kontanter o. l.		100 696	13 413
Sum bankinnskudd, kontanter og lignende		100 696	13 413
Sum omløpsmidler		3 686 379	2 699 096
SUM EIENDELER		5 696 379	4 775 096
BALANSE - EGENKAPITAL OG GJELD			
Egenkapital			
Innskutt egenkapital			
Aksjekapital	5	30 000	30 000
Beholdning av egne aksjer	5		
Sum innskutt egenkapital		30 000	30 000
Opptjent egenkapital			
Annen egenkapital		5 661 713	4 736 637
Sum opptjent egenkapital		5 661 713	4 736 637



Sum egenkapital	3	5 691 713	4 766 637
Gjeld			
Langsiktig gjeld			
Utsatt skatt	2		
Annen langsiktig gjeld			
Gjeld til			
kredittinstitusjoner	4		
Langsiktig konserngjeld	4		
Sum langsiktig gjeld		0	0
Kortsiktig gjeld			
Leverandørgjeld	4		
Betalbar skatt	2		3 793
Annen kortsiktig gjeld	4	4 666	4 666
Sum kortsiktig gjeld	4	4 666	8 459
Sum gjeld		4 666	8 459
SUM EGENKAPITAL OG GJELD		5 696 379	4 775 096



Organisasjonsnr: 813 551 772
TOBBEN MÆRDE HOLDING AS

NOTEOPPLYSNINGER - SELSKAP - alle poster oppgitt i hele tall

Note

1

Antall årsverk i regnskapsåret
0.00

Sum Beløp

Balanseført verdi 31.12. Varige driftsmidler Immaterielle eiend.

Konsernregnskap

Morselskapet sitt navn

Forretningskontor for morselskapet

Begrunnelse for at datterselskap er utelatt fra konsolideringen

Samlet beløp - tilknyttet selskap Årets Fjorårets

Samlet beløp - foretak i samme konsern Årets Fjorårets

Samlet beløp - foretak i samme konsern Årets Fjorårets

Samlet beløp - felles kontrollert virksomhet Årets Fjorårets

Pantstillelse Beløp

Beholdning av egne aksjer Antall Pålydende Andel av aksjek.



Årsregnskap 2024

Tobben Mærde Holding AS

Resultatregnskap
Balanse
Noter til regnskapet



Org.nr.: 813 551 772



RESULTATREGNSKAP

TOBBEN MÆRDE HOLDING AS

DRIFTSINNETEKTER OG DRIFTSKOSTNADER	Note	2024	2023
Annen driftskostnad		8 964	4 875
Sum driftskostnader		8 964	4 875
Driftsresultat		-8 964	-4 875
FINANSINNETEKTER OG FINANSKOSTNADER			
Renteinntekt fra tilknyttet selskap		0	502
Annen renteinntekt		105	0
Annen finansinntekt		934 000	0
Annen rentekostnad		65	0
Resultat av finansposter		934 040	502
Resultat før skattekostnad		925 076	-4 373
Skattekostnad på resultat	2	0	-5 518
Årsresultat	3	925 076	1 145
OVERFØRINGER			
Avsatt til annen egenkapital		925 076	1 145
Sum overføringer		925 076	1 145



BALANSE

TOBBEN MÆRDE HOLDING AS

	Note	2024	2023
VARIGE DRIFTSMIDLER			
FINANSIELLE ANLEGGSMIDLER			
Investeringer i tilknyttet selskap		2 010 000	2 076 000
Sum finansielle anleggsmidler		2 010 000	2 076 000
Sum anleggsmidler		2 010 000	2 076 000
OMLØPSMIDLER			
FORDRINGER			
Andre kortsiktige fordringer	4	3 585 683	2 685 683
Sum fordringer	4	3 585 683	2 685 683
INVESTERINGER			
Bankinnskudd, kontanter o.l.		100 696	13 413
Sum omløpsmidler		3 686 379	2 699 096
Sum eiendeler		5 696 379	4 775 096



BALANSE

TOBBEN MÆRDE HOLDING AS

EGENKAPITAL OG GJELD	Note	2024	2023
EGENKAPITAL			
INNSKUTT EGENKAPITAL			
Aksjekapital	5	30 000	30 000
Sum innskutt egenkapital		30 000	30 000
OPPTJENT EGENKAPITAL			
Annen egenkapital		5 661 713	4 736 637
Sum opptjent egenkapital		5 661 713	4 736 637
Sum egenkapital	3	5 691 713	4 766 637
GJELD			
AVSETNING FOR FORPLIKTELSER			
ANNEN LANGSIKTIG GJELD			
KORTSIKTIG GJELD			
Betalbar skatt	2	0	3 793
Annen kortsiktig gjeld	4	4 666	4 666
Sum kortsiktig gjeld	4	4 666	8 459
Sum gjeld		4 666	8 459
Sum egenkapital og gjeld		5 696 379	4 775 096

23.05.2025

Styret i Tobben Mærde Holding AS

Torbjørn Mærde
styreleder



Regnskapsprinsipper

Årsregnskapet er satt opp i samsvar med regnskapsloven og NRS 8 - God regnskapsskikk for små foretak.

SKATT

Skattekostnaden i resultatregnskapet omfatter både periodens betalbare skatt og endring i utsatt skatt. Utsatt skatt er beregnet med 22 % på grunnlag av de midlertidige forskjeller som eksisterer mellom regnskapsmessige og skattemessige verdier, samt ligningsmessig underskudd til fremføring ved utgangen av regnskapsåret. Skatteøkende og skattereduserende midlertidige forskjeller som reverserer eller kan reverseres i samme periode er utlignet og nettoført.

FORDRINGER

Kundefordringer og andre fordringer oppføres til pålydende etter fradrag for avsetning til forventet tap. Avsetning til tap gjøres på grunnlag av en individuell vurdering av de enkelte fordringene.

Note 1 Lønnskostnader

Tobben Mærde Holding AS har ikke hatt lønns- eller personalkostnader i 2024 og det foreligger heller ingen slike forpliktelser. Antall årsverk i 2024 er 0.



Note 2 Skatt

Årets skattekostnad	2024	2023
Resultatført skatt på ordinært resultat:		
Betalbar skatt	0	0
Endring i utsatt skattefordel	0	-5 518
Skattekostnad ordinært resultat	0	-5 518
Skattepliktig inntekt:		
Resultat før skatt	925 076	-4 373
Permanente forskjeller	-934 042	0
Skattepliktig inntekt	-8 966	-4 373
Betalbar skatt i balansen:		
Betalbar skatt på årets resultat	0	3 793
Sum betalbar skatt i balansen	0	3 793

Skatteeffekten av midlertidige forskjeller og underskudd til fremføring som har gitt opphav til utsatt skatt og utsatte skattefordeler, spesifisert på typer av midlertidige forskjeller

	2024	2023	Endring
Akkumulert fremførbart underskudd	-8 966	0	8 966
Inngår ikke i beregningen av utsatt skatt	8 966	0	-8 966
Utsatt skattefordel / skatt (22 %)	0	0	0

I henhold til God regnskapsskikk for små foretak balanseføres ikke utsatt skattefordel.

Note 3 Egenkapital

	Aksjekapital	Overkurs	Annen Innskutt egenkapital	Annen egenkapital	Sum egenkapital
Pr. 31.12.2023	30 000	0	0	4 736 637	4 766 637
Årets resultat				925 076	925 076
Pr 31.12.2024	30 000	0	0	5 661 713	5 691 713

Note 4 Mellomværende med selskap i samme konsern

	2024	2023
Fordringer		
Mellomværende - fordringer tilknyttet selskap	3 585 683	2 685 683
Sum	3 585 683	2 685 683
Gjeld		
Mellomregning - gjeld til aksjonær	-4 666	-4 666
Sum	-4 666	-4 666



Note 5 Aksjonærer

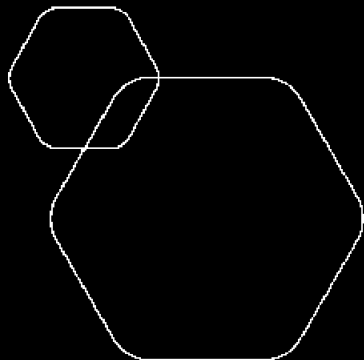
AKSJEKAPITALEN I TOBBEN MÆRDE HOLDING AS PR. 31.12 BESTÅR AV:

	Antall	Pålydende	Bokført
Ordinære aksjer	30	1 000,0	30 000
Sum	30		30 000

EIERSTRUKTUR

De største aksjonærene i % pr. 31.12 var:

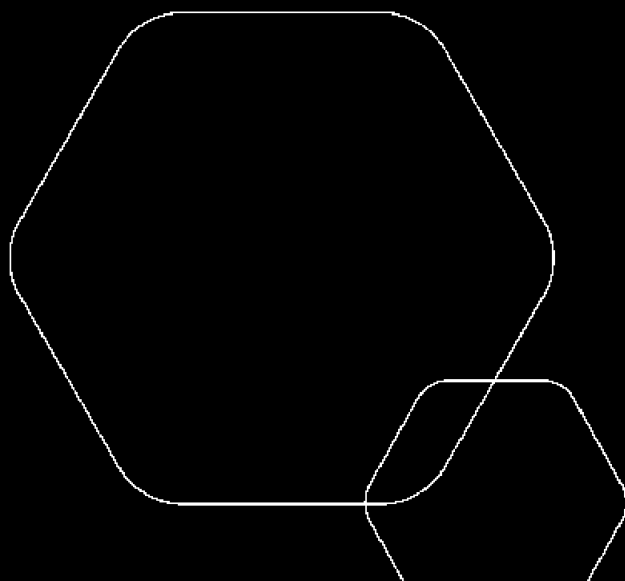
	Ordinære	Eierandel	Stemmeandel
Torbjørn Mærde	30	100,0	100,0



Årsregnskap 2024

Tobben Mærde Holding AS

Resultatregnskap
Balanse
Noter til regnskapet



Org.nr.: 813 551 772



RESULTATREGNSKAP

TOBBEN MÆRDE HOLDING AS

DRIFTSINNEKTER OG DRIFTSKOSTNADER	Note	2024	2023
Annen driftskostnad		8 964	4 875
Sum driftskostnader		8 964	4 875
Driftsresultat		-8 964	-4 875
FINANSINNEKTER OG FINANSKOSTNADER			
Renteinntekt fra tilknyttet selskap		0	502
Annen renteinntekt		105	0
Annen finansinntekt		934 000	0
Annen rentekostnad		65	0
Resultat av finansposter		934 040	502
Resultat før skattekostnad		925 076	-4 373
Skattekostnad på resultat	2	0	-5 518
Årsresultat	3	925 076	1 145
OVERFØRINGER			
Avsatt til annen egenkapital		925 076	1 145
Sum overføringer		925 076	1 145



BankID Signing
Torbjørn Mærde
2025-06-27

BALANSE

TOBBEN MÆRDE HOLDING AS

	Note	2024	2023
VARIGE DRIFTSMIDLER			
FINANSIELLE ANLEGGSMIDLER			
Investeringer i tilknyttet selskap		2 010 000	2 076 000
Sum finansielle anleggsmidler		2 010 000	2 076 000
Sum anleggsmidler		2 010 000	2 076 000
OMLØPSMIDLER			
FORDRINGER			
Andre kortsiktige fordringer	4	3 585 683	2 685 683
Sum fordringer	4	3 585 683	2 685 683
INVESTERINGER			
Bankinnskudd, kontanter o.l.		100 696	13 413
Sum omløpsmidler		3 686 379	2 699 096
Sum eiendeler		5 696 379	4 775 096



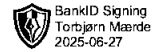
BALANSE

TOBBEN MÆRDE HOLDING AS

EGENKAPITAL OG GJELD	Note	2024	2023
EGENKAPITAL			
INNSKUTT EGENKAPITAL			
Aksjekapital	5	30 000	30 000
Sum innskutt egenkapital		30 000	30 000
OPPTJENT EGENKAPITAL			
Annen egenkapital		5 661 713	4 736 637
Sum opptjent egenkapital		5 661 713	4 736 637
Sum egenkapital	3	5 691 713	4 766 637
GJELD			
AVSETNING FOR FORPLIKTELSER			
ANNEN LANGSIKTIG GJELD			
KORTSIKTIG GJELD			
Betalbar skatt	2	0	3 793
Annen kortsiktig gjeld	4	4 666	4 666
Sum kortsiktig gjeld	4	4 666	8 459
Sum gjeld		4 666	8 459
Sum egenkapital og gjeld		5 696 379	4 775 096

23.05.2025
Styret i Tobben Mærde Holding AS

Torbjørn Mærde
styreleder



Regnskapsprinsipper

Årsregnskapet er satt opp i samsvar med regnskapsloven og NRS 8 - God regnskapsskikk for små foretak.

SKATT

Skattekostnaden i resultatregnskapet omfatter både periodens betalbare skatt og endring i utsatt skatt. Utsatt skatt er beregnet med 22 % på grunnlag av de midlertidige forskjeller som eksisterer mellom regnskapsmessige og skattemessige verdier, samt ligningsmessig underskudd til fremføring ved utgangen av regnskapsåret. Skatteøkende og skattereduserende midlertidige forskjeller som reverserer eller kan reverseres i samme periode er utlignet og nettoført.

FORDRINGER

Kundefordringer og andre fordringer oppføres til pålydende etter fradrag for avsetning til forventet tap. Avsetning til tap gjøres på grunnlag av en individuell vurdering av de enkelte fordringene.

Note 1 Lønnskostnader

Tobben Mærde Holding AS har ikke hatt lønns- eller personalkostnader i 2024 og det foreligger heller ingen slike forpliktelser. Antall årsverk i 2024 er 0.



Note 2 Skatt

Årets skattekostnad	2024	2023
Resultatført skatt på ordinært resultat:		
Betalbar skatt	0	0
Endring i utsatt skattefordel	0	-5 518
Skattekostnad ordinært resultat	0	-5 518
Skattepliktig inntekt:		
Resultat før skatt	925 076	-4 373
Permanente forskjeller	-934 042	0
Skattepliktig inntekt	-8 966	-4 373
Betalbar skatt i balansen:		
Betalbar skatt på årets resultat	0	3 793
Sum betalbar skatt i balansen	0	3 793

Skatteeffekten av midlertidige forskjeller og underskudd til fremføring som har gitt opphav til utsatt skatt og utsatte skattefordeler, spesifisert på typer av midlertidige forskjeller

	2024	2023	Endring
Akkumulert fremførbart underskudd	-8 966	0	8 966
Inngår ikke i beregningen av utsatt skatt	8 966	0	-8 966
Utsatt skattefordel / skatt (22 %)	0	0	0

I henhold til God regnskapsskikk for små foretak balanseføres ikke utsatt skattefordel.

Note 3 Egenkapital

	Aksjekapital	Overkurs	Annen Innskutt egenkapital	Annen egenkapital	Sum egenkapital
Pr. 31.12.2023	30 000	0	0	4 736 637	4 766 637
Årets resultat				925 076	925 076
Pr 31.12.2024	30 000	0	0	5 661 713	5 691 713

Note 4 Mellomværende med selskap i samme konsern

	2024	2023
Fordringer		
Mellomværende - fordringer tilknyttet selskap	3 585 683	2 685 683
Sum	3 585 683	2 685 683
Gjeld		
Mellomregning - gjeld til aksjonær	-4 666	-4 666
Sum	-4 666	-4 666



Note 5 Aksjonærer

AKSJEKAPITALEN I TOBBEN MÆRDE HOLDING AS PR. 31.12 BESTÅR AV:

	Antall	Pålydende	Bokført
Ordinære aksjer	30	1 000,0	30 000
Sum	30		30 000

EIERSTRUKTUR

De største aksjonærene i % pr. 31.12 var:

	Ordinære	Eierandel	Stemmeandel
Torbjørn Mærde	30	100,0	100,0