



ÅRSREGNSKAPET FOR REGNSKAPSÅRET 2020 - GENERELL INFORMASJON

Enheten

Organisasjonsnummer: 984 594 577
Organisasjonsform: Aksjeselskap
Foretaksnavn: NKR RIVING NORGE AS
Forretningsadresse: Strømsveien 266
0668 OSLO

Regnskapsår

Årsregnskapets periode: 01.07.2019 - 30.06.2020

Konsern

Morselskap i konsern: Nei

Regnskapsregler

Regler for små foretak benyttet: Ja
Benyttet ved utarbeidelsen av årsregnskapet til selskapet: Regnskapslovens alminnelige regler

Årsregnskapet fastsatt av kompetent organ

Bekreftet av representant for selskapet: Karsten Rasmussen
Dato for fastsettelse av årsregnskapet: 17.11.2020

Grunnlag for avgivelse

År 2020: Årsregnskapet er elektronisk innlevert
År 2019: Tall er hentet fra elektronisk innlevert årsregnskap fra 2020

Det er ikke krav til at årsregnskapet m.v. som sendes til Regnskapsregisteret er undertegnet. Kontrollen på at dette er utført ligger hos revisor/enhetens øverste organ. Sikkerheten ivaretas ved at innsender har rolle/rettighet for innsending av årsregnskapet via Altinn, og ved at det bekreftes at årsregnskapet er fastsatt av kompetent organ.

Brønnøysundregistrene, 29.12.2021



Resultatregnskap

Beløp i: NOK	Note	2020	2019
RESULTATREGNSKAP			
Inntekter			
Salgsinntekt		13 578 623	1 317 926
Sum inntekter		13 578 623	1 317 926
Kostnader			
Varekostnad		12 402 268	812 245
Annen driftskostnad	2	584 030	451 825
Sum kostnader		12 986 298	1 264 069
Driftsresultat		592 324	53 857
Finansinntekter og finanskostnader			
Renteinntekt fra foretak i samme konsern			10 204
Annen renteinntekt		10 759	62
Annen finansinntekt		11 465	12 111
Sum finansinntekter		22 225	22 377
Annen rentekostnad		807	73
Annen finanskostnad		18 176	11 228
Sum finanskostnader		18 983	11 301
Netto finans		3 242	11 076
Ordinært resultat før skattekostnad		595 566	64 933
Skattekostnad på ordinært resultat	3	131 024	17 040
Ordinært resultat etter skattekostnad		464 542	47 893
Årsresultat		464 542	47 893
Årsresultat etter minoritetsinteresser		464 542	47 893
Totalresultat		464 542	47 893
Overføringer og disponeringer			
Avsatt til annen egenkapital	6	464 542	47 893



Resultatregnskap

Beløp i: NOK	Note	2020	2019
Sum overføringer og disponeringer		464 542	47 893



Balanse

Beløp i: NOK	Note	2020	2019
BALANSE - EIENDELER			
Anleggsmidler			
Immaterielle eiendeler			
Utsatt skattefordel	3		45 945
Sum immaterielle eiendeler			45 945
Sum anleggsmidler		0	45 945
Omløpsmidler			
Varer			
Fordringer			
Kundefordringer		4 410 094	
Andre kortsiktige fordringer	4	2 851 914	2 235 758
Sum fordringer		7 262 008	2 235 758
Bankinnskudd, kontanter og lignende			
Bankinnskudd, kontanter o.l.		1 367 470	1 423
Sum bankinnskudd, kontanter og lignende		1 367 470	1 423
Sum omløpsmidler		8 629 478	2 237 181
SUM EIENDELER		8 629 478	2 283 126
BALANSE - EGENKAPITAL OG GJELD			
Egenkapital			
Innskutt egenkapital			
Aksjekapital	5, 6	100 000	100 000
Sum innskutt egenkapital		100 000	100 000
Opptjent egenkapital			
Annen egenkapital	6	2 614 779	2 150 237
Sum opptjent egenkapital		2 614 779	2 150 237



Balanse

Beløp i: NOK	Note	2020	2019
Sum egenkapital	6	2 714 779	2 250 237
Gjeld			
Langsiktig gjeld			
Utsatt skatt	3	12 688	
Sum avsetninger for forpliktelser		12 688	
Annen langsiktig gjeld			
Sum langsiktig gjeld		12 688	0
Kortsiktig gjeld			
Leverandørgjeld		4 979 936	
Betalbar skatt		72 391	
Annen kortsiktig gjeld		849 684	32 889
Sum kortsiktig gjeld		5 902 010	32 889
Sum gjeld		5 914 698	32 889
SUM EGENKAPITAL OG GJELD		8 629 478	2 283 126



Årsregnskap 2020 for Nkr Riving Norge AS

- Resultatregnskap
- Balanse
- Noter til regnskapet

Utarbeidet av:

ecit
ECONOMICS & IT



Resultatregnskap			
Nkr Riving Norge AS			
Periode 01.07.19 - 30.06.20			
Driftsinntekter og driftskostnader	Note	2020	2019
Salgsinntekt		13 578 623	1 317 926
Sum driftsinntekter		13 578 623	1 317 926
Varekostnad		12 402 268	812 245
Annen driftskostnad	2	584 030	451 825
Sum driftskostnader		12 986 298	1 264 069
Driftsresultat		592 324	53 857
Finansinntekter og finanskostnader			
Renteinntekt fra foretak i samme konsern		0	10 204
Annen renteinntekt		10 759	62
Annen finansinntekt		11 465	12 111
Annen rentekostnad		807	73
Annen finanskostnad		18 176	11 228
Resultat av finansposter		3 242	11 076
Ordinært resultat før skattekostnad		595 566	64 933
Skattekostnad på ordinært resultat	3	131 024	17 040
Ordinært resultat		464 542	47 893
Årsresultat		464 542	47 893
Overføringer			
Avsatt til annen egenkapital	6	464 542	47 893
Sum overføringer		464 542	47 893

Nkr Riving Norge AS

Side 2



Balanse			
Nkr Riving Norge AS			
Eiendeler	Note	2020	2019
Anleggsmidler			
Immaterielle eiendeler			
Utsatt skattefordel	3	0	45 945
Sum immaterielle eiendeler		0	45 945
Sum anleggsmidler		0	45 945
Omløpsmidler			
Fordringer			
Kundefordringer		4 410 094	0
Andre kortsiktige fordringer	4	2 851 914	2 235 758
Sum fordringer		7 262 008	2 235 758
Bankinnskudd, kontanter o.l.		1 367 470	1 423
Sum omløpsmidler		8 629 478	2 237 181
Sum eiendeler		8 629 478	2 283 126


Nkr Riving Norge AS


Side 3

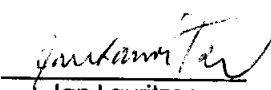


Balanse			
Nkr Riving Norge AS			
Egenkapital og gjeld	Note	2020	2019
Innskutt egenkapital			
Aksjekapital	5, 6	100 000	100 000
Sum innskutt egenkapital		100 000	100 000
Opptjent egenkapital			
Annen egenkapital	6	2 614 779	2 150 237
Sum opptjent egenkapital		2 614 779	2 150 237
Sum egenkapital	6	2 714 779	2 250 237
Gjeld			
Avsetning for forpliktelser			
Utsatt skatt	3	12 688	0
Sum avsetning for forpliktelser		12 688	0
Kortsiktig gjeld			
Leverandørgjeld		4 979 936	0
Betalbar skatt		72 391	0
Annen kortsiktig gjeld		849 684	32 889
Sum kortsiktig gjeld		5 902 010	32 889
Sum gjeld		5 914 698	32 889
Sum egenkapital og gjeld		8 629 478	2 283 126

23.10.2020
Styret i Nkr Riving Norge AS


Karsten Rasmussen
styreleder/daglig leder


Espen Sandberg
styremedlem


Jan Lauritzen
styremedlem

Nkr Riving Norge AS Side 4



Note 1 Regnskapsprinsipper

Årsregnskapet er satt opp i samsvar med regnskapsloven og god regnskapsskikk for små foretak. Det er utarbeidet etter norske regnskapsstandarder. Selskapet har avvikende regnskapsår som går fra 1 juli til 30. juni.

Driftsinntekter og kostnader

Inntektsføring skjer etter opptjeningsprinsippet som normalt vil være leveringstidspunktet for varer og tjenester. Kostnader medtas etter sammenstillingsprinsippet, dvs. at kostnader medtas i samme periode som tilhørende inntekter inntektsføres.

Hovedregel for vurdering og klassifisering av eiendeler og gjeld

Arbeid under utførelse knyttet til fastpris kontrakter med lang tilvirkningstid vurderes etter løpende avregnings metode. Fullførelsesgraden beregnes som påløpte kostnader i prosent av forventet totalkostnad. Totalkostnaden revurderes løpende. For prosjekter som antas å gi tap, kostnadsføres hele det beregnede tapet umiddelbart.

Klassifisering av balanseposter

Eiendeler bestemt for varig eie eller bruk er klassifisert som anleggsmidler. Eiendeler som er knyttet til varekretsløpet er klassifisert som omløpsmidler. Fordringer klassifiseres som omløpsmidler hvis de tilbakebetales i løpet av ett år. For gjeld er analoge kriterier lagt til grunn. Første års avdrag på langsiktige fordringer og langsiktig gjeld klassifiseres likevel ikke som omløpsmiddel og kortsiktig gjeld.

Fordringer

Kundefordringer og andre fordringer oppføres til pålydende etter fradrag for avsetning til forventet tap. Avsetning til tap gjøres på grunnlag av en individuell vurdering av de enkelte fordringene. I tillegg gjøres det for øvrige kundefordringer en uspesifisert avsetning for å dekke antatt tap. Andre fordringer, både omløpsfordringer og anleggsfordringer, føres opp til det lavest av pålydende og virkelig verdi.

Skatt

Skattekostnaden i resultatregnskapet omfatter både periodens betalbare skatt og endring i utsatt skatt. Utsatt skatt er beregnet med 22% på grunnlag av de midlertidige forskjeller som eksisterer mellom regnskapsmessige og skattemessige verdier, samt ligningsmessig underskudd til fremføring ved utgangen av regnskapsåret. Skatteøkende og skattereduserende midlertidige forskjeller som reverserer eller kan reversere i samme periode er utlignet og nettoført. Utsatt skatt på merverdier i forbindelse med oppkjøp av datterselskap blir ikke utlignet.



Note 2 Lønnskostnader, antall ansatte, godtgjørelser, lån til ansatte m.m.

Selskapet har ingen ansatte. Det er ikke utbetalt lønn eller honorar til styret. Selskapet er ikke pliktig til å ha en tjenstepensjonsordning etter lov om obligatorisk tjenstepensjon.

Revisor

Selskapet har fravalgt revisor og har derav ingen kostnader knyttet til dette.

Note 3 Skatt

Årets skattekostnad	2020	2019
Resultatført skatt på ordinært resultat:		
Betalbar skatt	72 391	0
Endring i utsatt skatt	58 633	17 040
Skattekostnad ordinært resultat	131 024	17 040
Skattepliktig inntekt:		
Ordinært resultat før skatt	595 566	64 933
Permanente forskjeller	0	73
Endring i midlertidige forskjeller	14 418	18 022
Anvendelse av fremførbart underskudd	-280 932	-83 028
Skattepliktig inntekt	329 051	0
Betalbar skatt i balansen:		
Betalbar skatt på årets resultat	72 391	0
Sum betalbar skatt i balansen	72 391	0

Skatteeffekten av midlertidige forskjeller som har gitt opphav til utsatt skatt og utsatte skattefordeler, spesifisert på typer av midlertidige forskjeller:

	2020	2019	Endring
Varige driftsmidler	57 672	72 090	14 418
Sum	57 672	72 090	14 418
Akkumulert fremførbart underskudd	0	-280 932	-280 932
Grunnlag for utsatt skatt / skattefordel	57 672	-208 843	-266 515
Utsatt skatt / skattefordel (22 %)	12 688	-45 945	-58 633
Effekt av endring av skattesats		2 088	

Utarbeidet av ECIT

**Note 4 Fordringer**

Mellomværende med selskap i samme konsern:

	Fordringer	
	2019-2020	2018-2019
MR Entreprenørværkstedet Thy	0	0
MR NKR Demo. Sverige	0	2 682
MR Enviso Group A/S	0	441 774
MR Tarpaper DK	0	435 218
MR NKR Gruppen ApS (GWE)	2 851 913	1 356 085
SUM	2 851 913	2 235 758

Lån forrentes årlig med 3%. De forventes nedbetalt innen 6 år fra utbetalingsdato på de ulike lån.

Note 5 Aksjonærer**Aksjekapitalen i Nkr Riving Norge AS pr. 30.06 består av:**

	Antall	Pålydende	Bokført
Ordinære aksjer	100	1 000,00	100 000
Sum	100		100 000

Eierstruktur

De største aksjonærene i % pr. 30.06 var:

	Ordinære	Eierandel
NKR Gruppen APS	100	100,0
Totalt antall aksjer	100	100,0

Styrets leder, Karsten Rasmussen, eier majoriteten av aksjene i NKR Gruppen ApS. Konsernregnskap konsolideres av NKR Gruppen ApS, Naverland 2, 2600 Glostrup, Danmark.

Note 6 Egenkapital

	Aksjekapital	Annen egenkapital	Sum egenkapital
Pr. 30.06.2019	100 000	2 150 237	2 250 237
Årets resultat		464 542	464 542
Pr 30.06.2020	100 000	2 614 779	2 714 779

Utarbeidet av ECIT