



ÅRSREGNSKAPET FOR REGNSKAPSÅRET 2023 - GENERELL INFORMASJON

Enheten

| | |
|----------------------|---------------------------------|
| Organisasjonsnummer: | 987 215 402 |
| Organisasjonsform: | Aksjeselskap |
| Foretaksnavn: | EVENSEN'S BAKERI & CONDITORI AS |
| Forretningsadresse: | 2260 KIRKENÆR |

Regnskapsår

| | |
|-------------------------|-------------------------|
| Årsregnskapets periode: | 01.01.2023 - 31.12.2023 |
|-------------------------|-------------------------|

Konsern

| | |
|-----------------------|-----|
| Morselskap i konsern: | Nei |
|-----------------------|-----|

Regnskapsregler

| | |
|--|------------------------------------|
| Regler for små foretak benyttet: | Ja |
| Benyttet ved utarbeidelsen av årsregnskapet til selskapet: | Regnskapslovens alminnelige regler |

Årsregnskapet fastsatt av kompetent organ

| | |
|--|----------------|
| Bekreftet av representant for selskapet: | Bjarne Evensen |
| Dato for fastsettelse av årsregnskapet: | 24.06.2024 |

Grunnlag for avgivelse

År 2023: Årsregnskapet er elektronisk innlevert
År 2022: Tall er hentet fra elektronisk innlevert årsregnskap fra 2023

Det er ikke krav til at årsregnskapet m.v. som sendes til Regnskapsregisteret er undertegnet. Kontrollen på at dette er utført ligger hos revisor/enhetens øverste organ. Sikkerheten ivaretas ved at innsender har rolle/rettighet for innsending av årsregnskapet via Altinn, og ved at det bekreftes at årsregnskapet er fastsatt av kompetent organ.

Brønnøysundregistrene, 17.06.2025



Resultatregnskap

| Beløp i: NOK | Note | 2023 | 2022 |
|--|------|------------------|------------------|
| RESULTATREGNSKAP | | | |
| Inntekter | | | |
| Salgsinntekt | | 5 456 640 | 5 019 608 |
| Annen driftsinntekt | | 119 002 | 3 207 |
| Sum inntekter | | 5 575 642 | 5 022 814 |
| Kostnader | | | |
| Endring i beholdning av varer under tilvirkning og ferdig tilvirkede varer | | -31 621 | -25 922 |
| Varekostnad | | 1 795 037 | 1 485 497 |
| Lønnskostnader | 1 | 2 725 102 | 2 503 308 |
| Avskrivning på driftsmidler | | 65 953 | 58 800 |
| Annen driftskostnad | | 783 405 | 712 611 |
| Sum kostnader | | 5 337 876 | 4 734 292 |
| Driftsresultat | | 237 766 | 288 522 |
| Finansinntekter og finanskostnader | | | |
| Annen finansinntekt | | 3 766 | 3 843 |
| Sum finansinntekter | | 3 766 | 3 843 |
| Annen rentekostnad | | 117 664 | 103 430 |
| Annen finanskostnad | | 256 | 150 |
| Sum finanskostnader | | 117 920 | 103 580 |
| Netto finans | | -114 154 | -99 737 |
| Ordinært resultat før skattekostnad | | 123 612 | 188 785 |
| Skattekostnad på resultat | 2 | 27 194 | 41 533 |
| Ordinært resultat etter skattekostnad | | 96 418 | 147 252 |
| Årsresultat | 3 | 96 418 | 147 252 |
| Årsresultat etter minoritetsinteresser | | 96 418 | 147 252 |
| Totalresultat | | 96 418 | 147 252 |



Resultatregnskap

| Beløp i: NOK | Note | 2023 | 2022 |
|--|-------------|---------------|----------------|
| Overføringer og disponeringer | | | |
| Udekket tap | | 96 418 | 147 252 |
| Sum overføringer og disponeringer | | 96 418 | 147 252 |



Balanse

| Beløp i: NOK | Note | 2023 | 2022 |
|--|------|------------------|------------------|
| BALANSE - EIENDELER | | | |
| Anleggsmidler | | | |
| Immaterielle eiendeler | | | |
| Utsatt skattefordel | 2 | 136 731 | 163 925 |
| Sum immaterielle eiendeler | | 136 731 | 163 925 |
| Varige driftsmidler | | | |
| Tomter, bygninger o.a. fast eiendom | | 1 205 100 | 1 190 267 |
| Driftsløsøre, inventar o.a. utstyr | | 41 100 | 57 200 |
| Sum varige driftsmidler | | 1 246 200 | 1 247 467 |
| Finansielle anleggsmidler | | | |
| Investeringer i aksjer og andeler | | 12 500 | |
| Sum finansielle anleggsmidler | | 12 500 | |
| Sum anleggsmidler | | 1 395 431 | 1 411 392 |
| Omløpsmidler | | | |
| Varer | | | |
| Sum varer | | 357 631 | 318 990 |
| Fordringer | | | |
| Kundefordringer | | 147 390 | 87 494 |
| Andre kortsiktige fordringer | | 124 459 | 104 663 |
| Sum fordringer | | 271 849 | 192 157 |
| Bankinnskudd, kontanter og lignende | | | |
| Bankinnskudd, kontanter o.l. | | 133 613 | 82 050 |
| Sum bankinnskudd, kontanter og lignende | | 133 613 | 82 050 |
| Sum omløpsmidler | | 763 093 | 593 197 |
| SUM EIENDELER | | 2 158 524 | 2 004 588 |

BALANSE - EGENKAPITAL OG GJELD



Balanse

| Beløp i: NOK | Note | 2023 | 2022 |
|-----------------------------------|------|------------------|------------------|
| Egenkapital | | | |
| Innskutt egenkapital | | | |
| Aksjekapital 600 à 1 000 | | 600 000 | 600 000 |
| Sum innskutt egenkapital | | 600 000 | 600 000 |
| Opptjent egenkapital | | | |
| Annen egenkapital | 4 | | |
| Udekket tap | | 485 470 | 581 888 |
| Sum opptjent egenkapital | | -485 470 | -581 888 |
| Sum egenkapital | 3, 4 | 114 530 | 18 112 |
| Gjeld | | | |
| Langsiktig gjeld | | | |
| Utsatt skatt | 2 | | |
| Annen langsiktig gjeld | | | |
| Gjeld til kredittinstitusjoner | | 1 231 947 | 1 380 114 |
| Sum annen langsiktig gjeld | | 1 231 947 | 1 380 114 |
| Sum langsiktig gjeld | | 1 231 947 | 1 380 114 |
| Kortsiktig gjeld | | | |
| Leverandørgjeld | | 248 101 | 122 744 |
| Betalbar skatt | 2 | | |
| Skyldige offentlige avgifter | | 258 529 | 180 825 |
| Annen kortsiktig gjeld | | 305 417 | 302 793 |
| Sum kortsiktig gjeld | | 812 047 | 606 362 |
| Sum gjeld | | 2 043 994 | 1 986 476 |
| SUM EGENKAPITAL OG GJELD | | 2 158 524 | 2 004 588 |



Brønnøysundregistrene

ÅRSREGNSKAP FOR REGNSKAPSÅRET 2023 - GENERELL INFORMASJON

Journalnummer: 2024 600219

Enheten

Organisasjonsnummer: 987 215 402
Organisasjonsform: Aksjeselskap
Foretaksnavn: EVENSEN'S BAKERI & CONDITORI AS
2260 KIRKENÆR

Regnskapsår

Årsregnskapets periode: 01.01.2023 - 31.12.2023

Konsern

Morselskap i konsern: Nei

Regnskapsregler

Regler for små foretak benyttet: Ja
Benyttet ved utarbeidelsen av
årsregnskapet til selskapet: Regnskapslovens alminnelige regler

Årsregnskapet fastsatt av kompetent organ

Bekreftet av representant for selskapet: Bjarne Evensen
Dato for fastsettelse av årsregnskapet: 24.06.2024

Grunnlag for avgivelse

År 2023: Årsregnskap er elektronisk innlevert.
År 2022: Tall er hentet fra elektronisk innlevert årsregnskap fra 2023.

Det er ikke krav til at årsregnskapet m.v. som sendes til Regnskapsregisteret er undertegnet. Kontrollen på at dette er utført ligger hos revisor/enhetens øverste organ. Sikkerheten ivaretas ved at innsender har rolle/rettighet for innsending av årsregnskapet via Altinn, og ved at det bekreftes at årsregnskapet er fastsatt av kompetent organ.

Brønnøysundregistrene, 09.07.2024



Organisasjonsnr: 987 215 402
EVENSEN'S BAKERI & CONDITORI AS

RESULTATREGNSKAP

| Beløp i: NOK | Note | 2023 | 2022 |
|--|------|------------------|------------------|
| RESULTATREGNSKAP | | | |
| Inntekter | | | |
| Salgsinntekt | | 5 456 640 | 5 019 608 |
| Annen driftsinntekt | | 119 002 | 3 207 |
| Sum inntekter | | 5 575 642 | 5 022 814 |
| Kostnader | | | |
| Endring i beholdning av varer under tilvirkning og ferdig tilvirkede varer | | -31 621 | -25 922 |
| Varekostnad | | 1 795 037 | 1 485 497 |
| Lønnskostnader | 1 | 2 725 102 | 2 503 308 |
| Avskrivning på driftsmidler | | 65 953 | 58 800 |
| Annen driftskostnad | | 783 405 | 712 611 |
| Sum kostnader | | 5 337 876 | 4 734 292 |
| Driftsresultat | | 237 766 | 288 522 |
| Finansinntekter og finanskostnader | | | |
| Annen finansinntekt | | 3 766 | 3 843 |
| Sum finansinntekter | | 3 766 | 3 843 |
| Annen rentekostnad | | 117 664 | 103 430 |
| Annen finanskostnad | | 256 | 150 |
| Sum finanskostnader | | 117 920 | 103 580 |
| Netto finans | | -114 154 | -99 737 |
| Ordinært resultat før skattekostnad | | | |
| Skattekostnad på resultat | 2 | 27 194 | 41 533 |
| Ordinært resultat etter skattekostnad | | 96 418 | 147 252 |
| Årsresultat | 3 | 96 418 | 147 252 |
| Årsresultat etter minoritetsinteresser | | 96 418 | 147 252 |
| Totalresultat | | 96 418 | 147 252 |
| Overføringer og disponeringer | | | |
| Udekket tap | | 96 418 | 147 252 |
| Sum overføringer og disponeringer | | 96 418 | 147 252 |



Organisasjonsnr: 987 215 402
EVENSEN'S BAKERI & CONDITORI AS

BALANSE

| Beløp i: NOK | Note | 2023 | 2022 |
|--|------|------------------|------------------|
| BALANSE - EIENDELER | | | |
| Anleggsmidler | | | |
| Immaterielle eiendeler | | | |
| Utsatt skattefordel | 2 | 136 731 | 163 925 |
| Sum immaterielle eiendeler | | 136 731 | 163 925 |
| Varige driftsmidler | | | |
| Tomter, bygninger o.a. fast eiendom | | 1 205 100 | 1 190 267 |
| Driftsløsøre, inventar o. a. utstyr | | 41 100 | 57 200 |
| Sum varige driftsmidler | | 1 246 200 | 1 247 467 |
| Finansielle anleggsmidler | | | |
| Investeringer i aksjer og andeler | | 12 500 | |
| Sum finansielle anleggsmidler | | 12 500 | |
| Sum anleggsmidler | | 1 395 431 | 1 411 392 |
| Omløpsmidler | | | |
| Varer | | | |
| Sum varer | | 357 631 | 318 990 |
| Fordringer | | | |
| Kundefordringer | | 147 390 | 87 494 |
| Andre kortsiktige fordringer | | 124 459 | 104 663 |
| Sum fordringer | | 271 849 | 192 157 |
| Bankinnskudd, kontanter og lignende | | | |
| Bankinnskudd, kontanter o. l. | | 133 613 | 82 050 |
| Sum bankinnskudd, kontanter og lignende | | 133 613 | 82 050 |
| Sum omløpsmidler | | 763 093 | 593 197 |
| SUM EIENDELER | | 2 158 524 | 2 004 588 |
| BALANSE - EGENKAPITAL OG GJELD | | | |
| Egenkapital | | | |
| Innskutt egenkapital | | | |
| Aksjekapital 600 à 1 000 | | 600 000 | 600 000 |



| | | | |
|-----------------------------------|-------------|------------------|------------------|
| Sum innskutt egenkapital | | 600 000 | 600 000 |
| Opptjent egenkapital | | | |
| Annen egenkapital | 4 | | |
| Udekket tap | | 485 470 | 581 888 |
| Sum opptjent egenkapital | | -485 470 | -581 888 |
| Sum egenkapital | 3, 4 | 114 530 | 18 112 |
| Gjeld | | | |
| Langsiktig gjeld | | | |
| Utsatt skatt | 2 | | |
| Annen langsiktig gjeld | | | |
| Gjeld til | | | |
| kredittinstitusjoner | | 1 231 947 | 1 380 114 |
| Sum annen langsiktig gjeld | | 1 231 947 | 1 380 114 |
| Sum langsiktig gjeld | | 1 231 947 | 1 380 114 |
| Kortsiktig gjeld | | | |
| Leverandørgjeld | | 248 101 | 122 744 |
| Betalbar skatt | 2 | | |
| Skyldige offentlige avgifter | | 258 529 | 180 825 |
| Annen kortsiktig gjeld | | 305 417 | 302 793 |
| Sum kortsiktig gjeld | | 812 047 | 606 362 |
| Sum gjeld | | 2 043 994 | 1 986 476 |
| SUM EGENKAPITAL OG GJELD | | 2 158 524 | 2 004 588 |



Organisasjonsnr: 987 215 402
EVENSEN'S BAKERI & CONDITORI AS

NOTEOPPLYSNINGER - SELSKAP - alle poster oppgitt i hele tall

Note

1

Antall årsverk i regnskapsåret
5.00

Sum Beløp

Balanseført verdi 31.12. Varige driftsmidler Immaterielle eiend.

Konsernregnskap

Morselskapet sitt navn

Forretningskontor for morselskapet

Begrunnelse for at datterselskap er utelatt fra konsolideringen

Samlet beløp - tilknyttet selskap Årets Fjorårets

Samlet beløp - foretak i samme konsern Årets Fjorårets

Samlet beløp - foretak i samme konsern Årets Fjorårets

Samlet beløp - felles kontrollert virksomhet Årets Fjorårets

Pantstillelse Beløp

Beholdning av egne aksjer Antall Pålydende Andel av aksjek.



Årsregnskap 2023

Evensen's Bakeri & Conditori AS

Resultatregnskap
Balanse
Noter
Revisjonsberetning

Org.nr.: 987 215 402



Evensen's Bakeri & Conditori AS

Resultatregnskap

| | Note | 2023 | 2022 |
|---|------|------------------|------------------|
| DRIFTSINNEKTER | | | |
| Salgsinntekt | | 5 456 640 | 5 019 608 |
| Annen driftsinntekt | | 119 002 | 3 207 |
| Sum driftsinntekter | | 5 575 642 | 5 022 814 |
| DRIFTSKOSTNADER | | | |
| Varekostnad | | 1 795 037 | 1 485 497 |
| Endr. beh. varer u.tilv. og ferdigvarer | | -31 621 | -25 922 |
| Lønnskostnader | 1 | 2 725 102 | 2 503 308 |
| Avskrivning på driftsmidler | | 65 953 | 58 800 |
| Annen driftskostnad | | 783 405 | 712 611 |
| Sum driftskostnader | | 5 337 876 | 4 734 292 |
| Driftsresultat | | 237 766 | 288 522 |
| FINANSIELLE POSTER | | | |
| Annen finansinntekt | | 3 766 | 3 843 |
| Rentekostnader | | 117 664 | 103 430 |
| Annen finanskostnad | | 256 | 150 |
| Netto finansielle poster | | -114 154 | -99 737 |
| Resultat før skattekostnad | | 123 612 | 188 785 |
| Skattekostnad på resultat | 2 | 27 194 | 41 533 |
| Resultat | | 96 418 | 147 252 |
| ÅRSRESULTAT | 3 | 96 418 | 147 252 |
| OVERFØRINGER | | | |
| Avsatt til dekning av tidligere udekket tap | | 96 418 | 147 252 |
| Sum overføringer | | 96 418 | 147 252 |



Evensen's Bakeri & Conditori AS

Balanse

| EIENDELER | Note | 2023 | 2022 |
|--------------------------------------|------|------------------|------------------|
| Anleggsmidler | | | |
| Utsatt skattefordel | 2 | 136 731 | 163 925 |
| Sum immaterielle eiendeler | | 136 731 | 163 925 |
| Tomter, bygninger o.a. fast eiendom | | 1 205 100 | 1 190 267 |
| Driftsløsøre, inventar o.a. utstyr | | 41 100 | 57 200 |
| Sum varige driftsmidler | | 1 246 200 | 1 247 467 |
| Investeringer i aksjer og andeler | | 12 500 | 0 |
| Sum finansielle anleggsmidler | | 12 500 | 0 |
| Sum anleggsmidler | | 1 395 431 | 1 411 392 |
| Omløpsmidler | | | |
| Lager av varer og annen beholdning | | 357 631 | 318 990 |
| Kundefordringer | | 147 390 | 87 494 |
| Andre kortsiktige fordringer | | 124 459 | 104 663 |
| Sum fordringer | | 271 849 | 192 157 |
| Bankinnskudd, kontanter o.l. | | 133 613 | 82 050 |
| Sum omløpsmidler | | 763 093 | 593 197 |
| SUM EIENDELER | | 2 158 524 | 2 004 588 |

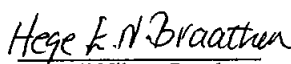


Evensen's Bakeri & Conditori AS

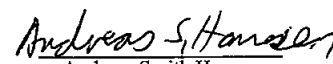
Balanse

| EGENKAPITAL OG GJELD | Note | 2023 | 2022 |
|------------------------------------|------|------------------|------------------|
| EGENKAPITAL | | | |
| Innskutt egenkapital | | | |
| Aksjekapital 600 à 1 000 | | 600 000 | 600 000 |
| Sum innskutt egenkapital | | 600 000 | 600 000 |
| Opptjent egenkapital | | | |
| Udekket tap | | -485 470 | -581 888 |
| Sum opptjent egenkapital | | -485 470 | -581 888 |
| Sum egenkapital | 3, 4 | 114 530 | 18 112 |
| GJELD | | | |
| Avsetning for forpliktelser | | | |
| Langsiktig gjeld | | | |
| Gjeld til kredittinstitusjoner | | 1 231 947 | 1 380 114 |
| Sum langsiktig gjeld | | 1 231 947 | 1 380 114 |
| Kortsiktig gjeld | | | |
| Leverandørgjeld | | 248 101 | 122 744 |
| Skyldige offentlige avgifter | | 258 529 | 180 825 |
| Annen kortsiktig gjeld | | 305 417 | 302 793 |
| Sum kortsiktig gjeld | | 812 047 | 606 362 |
| Sum gjeld | | 2 043 994 | 1 986 476 |
| SUM EGENKAPITAL OG GJELD | | 2 158 524 | 2 004 588 |

Kirkenær, 17.06.2024
Styret i Evensen's Bakeri & Conditori AS


Hege E Nilsson Braathen
styremedlem


Bjarne Evensen
styreleder


Andreas Smith Hansen
styremedlem



Evensen's Bakeri & Conditori AS

Noter til regnskapet for 2023

Regnskapsprinsipper

Årsregnskapet er satt opp i samsvar med regnskapsloven og NRS 8 - God regnskapsskikk for små foretak.

Skatt

Skattekostnaden i resultatregnskapet omfatter både periodens betalbare skatt og endring i utsatt skatt. Utsatt skatt er beregnet med 22 % på grunnlag av de midlertidige forskjeller som eksisterer mellom regnskapsmessige og skattemessige verdier, samt ligningsmessig underskudd til fremføring ved utgangen av regnskapsåret. Skatteøkende og skattereduserende midlertidige forskjeller som reverserer eller kan reverseres i samme periode er utlignet og nettoført.

Klassifisering og vurdering av anleggsmidler

Anleggsmidler omfatter eiendeler bestemt til varig eie og bruk. Anleggsmidler er vurdert til anskaffelseskost. Varige driftsmidler balanseføres og avskrives over driftsmidlets økonomiske levetid. Avskrivningsperioden for fast eiendom anskaffet etter 2009 er dekomponert i en del som gjelder råbygget og en del som gjelder faste tekniske installasjoner. Varige driftsmidler nedskrives til gjenvinnbart beløp ved verdifall som forventes ikke å være forbigående. Gjenvinnbart beløp er det høyeste av netto salgsverdi og verdi i bruk. Verdi i bruk er nåverdi av fremtidige kontantstrømmer knyttet til eiendelen. Nedskrivningen reverseres når grunnlaget for nedskrivningen ikke lenger er til stede.

Klassifisering og vurdering av omløpsmidler

Omløpsmidler og kortsiktig gjeld omfatter normalt poster som forfaller til betaling innen ett år etter balansedagen, samt poster som knytter seg til varekretsløpet. Omløpsmidler vurderes til laveste verdi av anskaffelseskost og virkelig verdi.

Varer

Varer er vurdert til det laveste av anskaffelseskost og netto salgsverdi.

Fordringer

Kundefordringer og andre fordringer oppføres til pålydende etter fradrag for avsetning til forventet tap. Avsetning til tap gjøres på grunnlag av en individuell vurdering av de enkelte fordringene.

Note 1 Årsverk

Selskapet har i 2023 sysselsatt 5 årsverk.



Evensen's Bakeri & Conditori AS

Note 2 Skatt

| Årets skattekostnad | 2023 | 2022 |
|--|---------------|---------------|
| Resultatført skatt på ordinært resultat: | | |
| Betalbar skatt | 0 | 0 |
| Endring i utsatt skatt | 27 194 | 41 533 |
| Skattekostnad ordinært resultat | 27 194 | 41 533 |
| Skattepliktig inntekt: | | |
| Resultat før skatt | 123 612 | 188 785 |
| Permanente forskjeller | 0 | 0 |
| Endring i midlertidige forskjeller | -18 223 | -28 339 |
| Anvendelse av fremførbart underskudd | -105 389 | -160 446 |
| Skattepliktig inntekt | 0 | 0 |
| Betalbar skatt i balansen: | | |
| Betalbar skatt på årets resultat | 0 | 0 |
| Sum betalbar skatt i balansen | 0 | 0 |

Skatteeffekten av midlertidige forskjeller og underskudd til fremføring som har gitt opphav til utsatt skatt og utsatte skattefordeler, spesifisert på typer av midlertidige forskjeller

| | 2023 | 2022 | Endring |
|---|-----------------|-----------------|-----------------|
| Varige driftsmidler | -248 738 | -266 961 | -18 223 |
| Sum | -248 738 | -266 961 | -18 223 |
| Akkumulert fremførbart underskudd | -372 765 | -478 154 | -105 389 |
| Grunnlag for utsatt skattefordel | -621 503 | -745 115 | -123 612 |
| Utsatt skattefordel (22 %) | -136 731 | -163 925 | -27 195 |

Note 3 Egenkapital

| | Aksjekapital | Overkurs | Annen egekapital | Udekket tap | Sum egenkapital |
|----------------------|----------------|----------|------------------|-----------------|-----------------|
| Pr. 31.12.2022 | 600 000 | 0 | 0 | -581 888 | 18 112 |
| Pr 01.01.2023 | 600 000 | 0 | 0 | -581 888 | 18 112 |
| Årets resultat | | | | 96 418 | 96 418 |
| Pr 31.12.2023 | 600 000 | 0 | 0 | -485 470 | 114 530 |



Evensen's Bakeri & Conditori AS

Note 4 Fortsatt drift

Styrets arbeid i 2023 har i hovedsak bestått av å forvalte inntektene og holde kostnadene på et tilnærmet minimumsnivå for å sikre løpende drift. I tillegg har arbeidet med å øke inntektene ved økte markedsandeler i nærområdet begynt å gi resultater og denne effekten forventes å fortsette også i 2024. I budsjettene for 2024 er det lagt opp til en nøktern drift som skal skape en bærekraftig økonomi.

Det er en viss usikkerhet knyttet til realiseringen av den utsatte skattefordelen på 136 731. Styret i Evensen's Bakeri & Conditori AS forventer en nøytral løpende drift framover og på lengre sikt forventer man bedre tider. Driften har gått med overskudd de siste 5 årene noe som tilsier rettferdiggjøring av å vise den utsatte skattefordelen i regnskapet. I tillegg anses det å ligge betydelige merverdier i eiendomsmassen, som innebærer at reell egenkapital antas å være positiv.

Driften av Evensen's Bakeri & Conditori AS synes således ikke å medføre risiko for tap for kreditorene.

Grunnlaget for styrets konklusjon om fortsatt drift er basert på grunnlaget dagens drift er etablert på, den gode kommunikasjonen mot kreditorer og et konservativt anslag på inntekter i årene som kommer.



Til generalforsamlingen i Evensen's Bakeri & Conditori AS

UAVHENGIG REVISORS BERETNING

Konklusjon

Vi har revidert årsregnskapet for Evensen's Bakeri & Conditori AS som viser et overskudd på kr 96 418. Årsregnskapet består av balanse per 31. desember 2023, resultatregnskap for regnskapsåret avsluttet per denne datoen og noter til årsregnskapet, herunder et sammendrag av viktige regnskapsprinsipper.

Etter vår mening

- oppfyller årsregnskapet gjeldende lovkrav, og
- gir årsregnskapet et rettviseende bilde av selskapets finansielle stilling per 31. desember 2023 og av dets resultater for regnskapsåret avsluttet per denne datoen i samsvar med regnskapslovens regler og god regnskapsskikk i Norge.

Grunnlag for konklusjonen

Vi har gjennomført revisjonen i samsvar med International Standards on Auditing (ISA-ene). Våre oppgaver og plikter i henhold til disse standardene er beskrevet nedenfor under Revisors oppgaver og plikter ved revisjonen av årsregnskapet. Vi er uavhengige av selskapet i samsvar med kravene i relevante lover og forskrifter i Norge og International Code of Ethics for Professional Accountants (inkludert internasjonale uavhengighetsstandarder) utstedt av International Ethics Standards Board for Accountants (IESBA-reglene), og vi har overholdt våre øvrige etiske forpliktelser i samsvar med disse kravene. Innhentet revisjonsbevis er etter vår vurdering tilstrekkelig og hensiktsmessig som grunnlag for vår konklusjon.

Ledelsens ansvar for årsregnskapet

Ledelsen er ansvarlig for å utarbeide årsregnskapet og for at det gir et rettviseende bilde i samsvar med regnskapslovens regler og god regnskapsskikk i Norge. Ledelsen er også ansvarlig for slik intern kontroll som den finner nødvendig for å kunne utarbeide et årsregnskap som ikke inneholder vesentlig feilinformasjon, verken som følge av misligheter eller utilsiktede feil.

Ved utarbeidelsen av årsregnskapet må ledelsen ta standpunkt til selskapets evne til fortsatt drift og opplyse om forhold av betydning for fortsatt drift. Forutsetningen om fortsatt drift skal legges til grunn for årsregnskapet så lenge det ikke er sannsynlig at virksomheten vil bli avviklet.

Fram Revisjon AS / Lundgaardvegen 13, 2408 Elverum
Tlf. 62 43 10 80 / post@framrevisjon.no
Org.nr 957 668 933 / www.framrevisjon.no

Avd Flisa / Kaffegata 95, 2270 Flisa

Avd Kongsvinger / Strandveien 2, 2212 Kongsvinger

Avd Trysil / Storvegen 21, 2420 Trysil



MEDELEM I
REVISORFORENINGEN

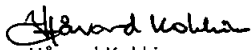


Revisors oppgaver og plikter ved revisjonen av årsregnskapet

Vårt mål er å oppnå betryggende sikkerhet for at årsregnskapet som helhet ikke inneholder vesentlig feilinformasjon, verken som følge av misligheter eller utilsiktede feil, og å avgi en revisjonsberetning som inneholder vår konklusjon. Betryggende sikkerhet er en høy grad av sikkerhet, men ingen garanti for at en revisjon utført i samsvar med ISA-ene, alltid vil avdekke vesentlig feilinformasjon. Feilinformasjon kan oppstå som følge av misligheter eller utilsiktede feil. Feilinformasjon er å anse som vesentlig dersom den enkeltvis eller samlet med rimelighet kan forventes å påvirke de økonomiske beslutningene som brukerne foretar, på grunnlag av årsregnskapet.

For videre beskrivelse av revisors oppgaver og plikter vises det til <https://revisorforeningen.no/revisjonsberetninger>.

Flisa, 17.06.2024
Fram Revisjon AS


Håvard Kokkin
Statsautorisert revisor