



ÅRSREGNSKAPET FOR REGNSKAPSÅRET 2022 - GENERELL INFORMASJON

Enheten

Organisasjonsnummer: 966 074 035
Organisasjonsform: Aksjeselskap
Foretaksnavn: KB SPENNTEKNIKK AS
Forretningsadresse: Norvald Strands veg 19-21
2212 KONGSVINGER

Regnskapsår

Årsregnskapets periode: 01.01.2022 - 31.12.2022

Konsern

Morselskap i konsern: Ja
Konsernregnskap lagt ved: Nei

Regnskapsregler

Regler for små foretak benyttet: Nei
Benyttet ved utarbeidelsen av årsregnskapet til selskapet: Regnskapslovens alminnelige regler

Årsregnskapet fastsatt av kompetent organ

Bekreftet av representant for selskapet: Tom Inge Olsen
Dato for fastsettelse av årsregnskapet: 19.04.2023

Grunnlag for avgivelse

År 2022: Årsregnskapet er elektronisk innlevert
År 2021: Tall er hentet fra elektronisk innlevert årsregnskap fra 2022

Det er ikke krav til at årsregnskapet m.v. som sendes til Regnskapsregisteret er undertegnet. Kontrollen på at dette er utført ligger hos revisor/enhetens øverste organ. Sikkerheten ivaretas ved at innsender har rolle/rettighet for innsending av årsregnskapet via Altinn, og ved at det bekreftes at årsregnskapet er fastsatt av kompetent organ.

Brønnøysundregistrene, 17.07.2024



Resultatregnskap

Beløp i: NOK	Note	2022	2021
RESULTATREGNSKAP			
Inntekter			
Salgsinntekt	2, 3	72 248 668	79 509 535
Annen driftsinntekt		589 239	904 610
Sum inntekter		72 837 907	80 414 145
Kostnader			
Varekostnad	4	40 122 655	43 819 197
Lønnskostnad	5	21 683 680	25 812 275
Avskrivning av driftsmidler og immaterielle eiendeler	6	482 932	456 380
Annen driftskostnad	5	12 514 355	14 279 676
Sum kostnader		74 803 622	84 367 528
Driftsresultat		-1 965 715	-3 953 384
Finansinntekter og finanskostnader			
Inntekt på investering i tilknyttet selskap		5 234 726	
Renteinntekt fra foretak i samme konsern			6 105
Annen renteinntekt		7 794	2 692
Annen finansinntekt		384 256	2 597 988
Sum finansinntekter		5 626 776	2 606 785
Nedskrivning av andre finansielle anleggsmidler			2 116 104
Rentekostnad til foretak i samme konsern			101 374
Annen rentekostnad		537 820	109 809
Annen finanskostnad		2 951 540	891 392
Sum finanskostnader		3 489 360	3 218 680
Netto finans		2 137 416	-611 894
Ordinært resultat før skattekostnad		171 700	-4 565 278
Skattekostnad på resultat	7	42 800	-537 057
Ordinært resultat etter skattekostnad		128 900	-4 028 221
Årsresultat		128 900	-4 028 221



Resultatregnskap

Beløp i: NOK	Note	2022	2021
Årsresultat etter minoritetsinteresser		128 900	-4 028 221
Totalresultat		128 900	-4 028 221
Overføringer og disponeringer			
Ordinært utbytte	8		
Konsernbidrag	8		
Avgitt konsernbidrag	8		
Udekket tap	8, 8		
Avsatt til annen egenkapital	8	128 900	
Overført fra annen egenkapital	8		-4 028 221
Sum overføringer og disponeringer		128 900	-4 028 221



Balanse

Beløp i: NOK	Note	2022	2021
BALANSE - EIENDELER			
Anleggsmidler			
Immaterielle eiendeler			
Utsatt skattefordel	7		
Varige driftsmidler			
Tomter, bygninger o.a. fast eiendom	6, 9		
Maskiner og anlegg	6, 9	1 792 301	1 648 000
Skip og flytende installasjoner	6, 9		
Driftsløsøre, inventar o.a. utstyr	6, 9		
Sum varige driftsmidler		1 792 301	1 648 000
Finansielle anleggsmidler			
Investering i datterselskap	10	150 000	150 000
Investering i annet foretak i samme konsern	10		
Lån til foretak i samme konsern	11		
Investeringer i tilknyttet selskap	10		
Lån til tilknyttet selskap og felles kontrollert virksomhet	11		
Investeringer i aksjer og andeler		44 697 106	44 697 106
Sum finansielle anleggsmidler		44 847 106	44 847 106
Sum anleggsmidler		46 639 407	46 495 107
Omløpsmidler			
Varer			
Lager av varer og annen beholdning	4, 9	10 210 436	9 676 879
Sum varer		10 210 436	9 676 879
Fordringer			
Kundefordringer	3, 9, 12	14 138 841	10 634 369
Andre kortsiktige fordringer		579 190	1 365 953
Opparbeidet, ikke fakt. driftsinntek prosjekt	3	8 000	78 000
Konsernfordringer	11		
Sum fordringer		14 726 030	12 078 322



Balanse

Beløp i: NOK	Note	2022	2021
Bankinnskudd, kontanter og lignende			
Bankinnskudd, kontanter o.l.	13	802 009	945 846
Sum bankinnskudd, kontanter og lignende		802 009	945 846
Sum omløpsmidler		25 738 476	22 701 048
SUM EIENDELER		72 377 882	69 196 154
 BALANSE - EGENKAPITAL OG GJELD			
Egenkapital			
Innskutt egenkapital			
Aksjekapital	8, 14	7 000 000	7 000 000
Beholdning av egne aksjer	14		
Overkurs	8		
Sum innskutt egenkapital		7 000 000	7 000 000
Opptjent egenkapital			
Annen egenkapital	8	1 973 678	1 844 778
Sum opptjent egenkapital		1 973 678	1 844 778
Sum egenkapital		8 973 678	8 844 778
Gjeld			
Langsiktig gjeld			
Utsatt skatt	7	1 310 765	1 267 965
Sum avsetninger for forpliktelser		1 310 765	1 267 965
Annen langsiktig gjeld			
Gjeld til kredittinstitusjoner	9		
Langsiktig konserngjeld	11		
Sum langsiktig gjeld		1 310 765	1 267 965
Kortsiktig gjeld			
Gjeld til kredittinstitusjoner	9		
Leverandørgjeld		6 331 795	7 246 694
Betalbar skatt	7		



Balanse

Beløp i: NOK	Note	2022	2021
Skyldig offentlige avgifter		4 214 620	2 833 614
Utbytte	8		
Kortsiktig konserngjeld	11	47 341 320	41 466 096
Annen kortsiktig gjeld	3	4 205 703	7 537 007
Sum kortsiktig gjeld		62 093 439	59 083 412
Sum gjeld		63 404 205	60 351 377
SUM EGENKAPITAL OG GJELD		72 377 882	69 196 154



BDO AS
Storgata 26
2212 Kongsvinger

Uavhengig revisors beretning

Til generalforsamlingen i Kb Spenneteknikk AS

Konklusjon

Vi har revidert årsregnskapet til Kb Spenneteknikk AS.

Årsregnskapet består av:

- Balanse per 31. desember 2022,
- Resultatregnskap 2022
- Kontantstrømoppstilling for regnskapsåret avsluttet per 31. desember 2022
- Noter til årsregnskapet, herunder et sammendrag av viktige regnskapsprinsipper.

Etter vår mening:

- Oppfyller årsregnskapet gjeldende lovkrav, og
- Gir årsregnskapet et rettviseende bilde av selskapets finansielle stilling per 31. desember 2022 og av dets resultater og kontantstrømmer for regnskapsåret i samsvar med regnskapslovens regler og god regnskapskikk i Norge.

Grunnlag for konklusjonen

Vi har gjennomført revisjonen i samsvar med International Standards on Auditing (ISA-ene). Våre oppgaver og plikter i henhold til disse standardene er beskrevet nedenfor under Revisors oppgaver og plikter ved revisjonen av årsregnskapet. Vi er uavhengige av selskapet i samsvar med kravene i relevante lover og forskrifter i Norge og International Code of Ethics for Professional Accountants (inkludert internasjonale uavhengighetsstandarder) utstedt av International Ethics Standards Board for Accountants (IESBA-reglene), og vi har overholdt våre øvrige etiske forpliktelser i samsvar med disse kravene. Innhentet revisjonsbevis er etter vår vurdering tilstrekkelig og hensiktsmessig som grunnlag for vår konklusjon.

Annen informasjon

Styret og daglig leder (ledelsen) er ansvarlig for annen informasjon. Annen informasjon består av årsberetningen. Vår konklusjon om årsregnskapet ovenfor dekker ikke annen informasjon.

I forbindelse med revisjonen av årsregnskapet er det vår oppgave å lese annen informasjon. Formålet er å vurdere hvorvidt det foreligger vesentlig inkonsistens mellom annen informasjon og årsregnskapet og den kunnskap vi har opparbeidet oss under revisjonen av årsregnskapet, eller hvorvidt informasjon i annen informasjon ellers fremstår som vesentlig feil. Vi har plikt til å rapportere dersom annen informasjon fremstår som vesentlig feil. Vi har ingenting å rapportere i så henseende.

Konklusjon om årsberetningen

Basert på kunnskapen vi har opparbeidet oss i revisjonen, mener vi at årsberetningen

- er konsistent med årsregnskapet og
- inneholder de opplysninger som skal gis i henhold til gjeldende lovkrav.



Styret og daglig leders ansvar for årsregnskapet

Styret og daglig leder (ledelsen) er ansvarlig for å utarbeide årsregnskapet og for at det gir et rettviseende bilde i samsvar med regnskapslovens regler og god regnskapsskikk i Norge. Ledelsen er også ansvarlig for slik intern kontroll som den finner nødvendig for å kunne utarbeide et årsregnskap som ikke inneholder vesentlig feilinformasjon, verken som følge av misligheter eller utilsiktede feil.

Ved utarbeidelsen av årsregnskapet må ledelsen ta standpunkt til selskapets evne til fortsatt drift og opplyse om forhold av betydning for fortsatt drift. Forutsetningen om fortsatt drift skal legges til grunn for årsregnskapet så lenge det ikke er sannsynlig at virksomheten vil bli avviklet.

Revisors oppgaver og plikter ved revisjonen av årsregnskapet

Vårt mål er å oppnå betryggende sikkerhet for at årsregnskapet som helhet ikke inneholder vesentlig feilinformasjon, verken som følge av misligheter eller utilsiktede feil, og å avgi en revisjonsberetning som inneholder vår konklusjon. Betryggende sikkerhet er en høy grad av sikkerhet, men ingen garanti for at en revisjon utført i samsvar med ISA-ene, alltid vil avdekke vesentlig feilinformasjon. Feilinformasjon kan oppstå som følge av misligheter eller utilsiktede feil. Feilinformasjon er å anse som vesentlig dersom den enkeltvis eller samlet med rimelighet kan forventes å påvirke de økonomiske beslutningene som brukerne foretar på grunnlag av årsregnskapet.

For videre beskrivelse av revisors oppgaver og plikter vises det til:

<https://revisorforeningen.no/revisjonsberetninger>

Kongsvinger, 19. april 2023
BDO AS

Rolf Udnes Glesne
statsautorisert revisor



Årsregnskap 2022 Kb Spennteknikk AS



ÅRSBERETNING 2022

Virksomhetens art og hvor den drives

Hovedvirksomheten til KB Spenneteknikk AS er inndelt i følgende områder: Spennarmering til bygg og anlegg, mekanisk industri og produksjon av lager og fuger til bro og offshore-sektoren.

Innen området spennarmering, arbeider KB Spenneteknikk AS som spesialentreprenør med forskjellige typer produkter, Cona CMI spennarmering for anleggsbransjen, Cona CMM spennarmering for bygg og skråstag til broer.

Mekanisk industri inneholder forskjellige produkter, blant annet brolager av stål og gummilager som brukes i offshore industrien. Tobe brolager blir brukt i brokonstruksjoner. Gummilager blir brukt i rigger, supplybåter og diverse moduler. Fuger er et produkt som brukes til å absorbere bevegelser i betongkonstruksjoner.

Eksportandelen til KB Spenneteknikk AS var på 2% i 2022.

KB Spenneteknikk AS sitt hovedkontor og fabrikk har beliggenhet på Kongsvinger.

Fortsatt drift

Forutsetningen for fortsatt drift er til stede, og årsregnskapet for KB Spenneteknikk AS for 2022 er satt opp under denne forutsetningen. Den pågående krigen i Ukraina påvirker råvaresituasjonen noe både med tanke på leveringstider og pris men har ikke avgjørende innvirkning på fortsatt drift.

Arbeidsmiljø og personale

KB Spenneteknikk AS fører oversikt over totalt sykefravær blant selskapets ansatte i henhold til gjeldende lover og forskrifter. KB Spenneteknikk AS er tilknyttet bedriftshelsetjenesten og er en IA bedrift. I 2022 var det totale sykefraværet på 4,9 % mot 2,0 % i 2021. Det er styrets bestemte oppfatning at arbeidsmiljøet og den generelle trivsel på arbeidsplassen er god. Vi arbeider hele tiden aktivt med å redusere sykefraværet.

Likestilling

Pr. 31/12-2022 var det 29 ansatte, hvorav 3 kvinner. Det er ingen midlertidige ansatte, to av stillingene er deltidstillinger. Bygg- og anleggsbransjen har tradisjonelt vært et mannsdominert yrke, slik at rekruttering av kvinner har vært vanskelig. Selskapet har som mål å være en arbeidsplass der det råder full likestilling mellom kvinner og menn. Arbeidstidsordningen i selskapet følger av de ulike stillingene og er uavhengige av kjønn. Det var i 2022 benyttet 18 uker med foreldrepermisjon, fedrekvoten.

Styret mener at det ikke gjøres forskjeller på ansatte, eller ved ansettelse, på grunn av etnisitet, nasjonal opprinnelse, avstamning, hudfarge, språk, religion eller livssyn.

Menneskerettigheter og anstendige arbeidsforhold

KB Spenneteknikk AS er i gang med arbeidet med å kartlegge og vurdere hvordan selskapets aktiviteter har eller kan få negative konsekvenser for grunnleggende menneskerettigheter og anstendige arbeidsforhold, samt risikovurderinger av leverandørkjeden. Selskapet skal drive sin virksomhet i tråd med reglene i Åpenhetsloven slik den ble vedtatt av Stortinget med virkning fom 1.juli 2022. Arbeidet med menneskerettigheter og anstendige arbeidsforhold skal forankres i selskapets styringsdokumenter og tilhørende dokument og



risikovurderinger vil offentliggjøres på selskapets hjemmesider (www.spennteknikk.no) innen 30. juni 2023.

Ytre miljø

KB Spenneteknikk AS driver industri som kan skade det ytre miljøet i form av utslipp av olje og ulike gasser. Selskapet har et eget HMS-system som inkluderer håndtering av stoffer som kan skade miljøet. HMS-systemet er til enhver tid oppdatert i henhold til lover og regler.

Redegjørelse for årsregnskapet

Omsetningen ble 72,8 millioner NOK.

Resultat før skatt ble 0,2 millioner NOK.

Egenkapitalandelen er på 12,4% mot 12,8% i 2021, samtidig er det av styrets oppfatning at det er merverdier knyttet til investeringen i BBR VT. Reell egenkapitalandel er således høyere.

Det har ikke inntrådt forhold etter regnskapsårets utgang som har betydning for bedømmelsen av regnskapet eller selskapets stilling utover det som er omtalt under fortsatt drift.

Finansiell risiko

Markedsrisiko

Selskapet er eksponert for endringer i valutakurser, spesielt svenske kroner og euro, da en vesentlig del av selskapets inntekter er i utenlandsk valuta. Selskapet har ikke inngått terminkontrakter eller andre avtaler for å redusere selskapets valutarisiko, og derigjennom den driftstilknnyttede markedsrisiko.

Kreditrisiko

Risiko for at motparter ikke har økonomisk evne til å oppfylle sine forpliktelser anses lav, da det historisk sett har vært lite tap på fordringer. Det er ikke inngått avtaler om motregning eller andre finansielle instrumenter som minimerer kreditrisikoen i KB Spenneteknikk AS.

Likviditetsrisiko

Netto kontantstrøm fra operasjonelle aktiviteter reduserte selskapets likviditet med 4,1 millioner NOK. Selskapet deltar i en konsernkontoavtale med tilhørende trekkrettigheter og selskapets likvide situasjon anses som tilfredsstillende.

Styreansvarsforsikring

Selskapet har styreansvarsforsikring for styremedlemmer og daglig leder for deres mulige ansvar overfor foretaket og tredjepersoner, dekningen på denne forsikringen er 50 MNOK.

Fremtidsutsikter

Styret konkluderte med at utsikten for bedriften er positive. Vi forventer at aktiviteten i anleggssektoren innen vårt primærrområde vil holde seg stabilt i 2023.





Overføring av årets resultat

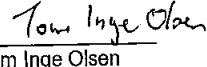
Det foreslås følgende disponering av årets resultat:

Mottatt konsernbidrag		NOK
Avsatt til konsernbidrag		NOK
Overført til annen egenkapital	128 900	NOK
Sum disponeringer	128 900	NOK

Kongsvinger, 19. april 2023


Erling Strøm
Styreleder


Warwick Ironmønger
Styremedlem


Tom Inge Olsen
Daglig leder



Resultatregnskap

Kb Spennteknikk AS

Driftsinntekter og driftskostnader	Note	2022	2021
Salgsinntekt	2, 3	72 248 668	79 509 535
Annen driftsinntekt		589 239	904 610
Sum driftsinntekter		72 837 907	80 414 145
Varekostnad	4	40 122 655	43 819 197
Lønnskostnad	5	21 683 680	25 812 275
Avskrivning av driftsmidler og immaterielle eiendeler	6	482 932	456 380
Annen driftskostnad	5	12 514 355	14 279 676
Sum driftskostnader		74 803 622	84 367 528
Driftsresultat		-1 965 715	-3 953 384
Finansinntekter og finanskostnader			
Inntekt på investering i tilknyttet selskap		5 234 726	0
Renteinntekt fra foretak i samme konsern		0	6 105
Annen renteinntekt		7 794	2 692
Annen finansinntekt		384 256	2 597 988
Nedskrivning av andre finansielle anleggsmidler		0	2 116 104
Rentekostnad til foretak i samme konsern		0	101 374
Annen rentekostnad		537 820	109 809
Annen finanskostnad		2 951 540	891 392
Resultat av finansposter		2 137 416	-611 894
Resultat før skattekostnad		171 700	-4 565 278
Skattekostnad på resultat	7	42 800	-537 057
Årsresultat		128 900	-4 028 221
Overføringer			
Avsatt til annen egenkapital	8	128 900	0
Overført fra annen egenkapital	8	0	4 028 221
Sum overføringer		128 900	-4 028 221



Balanse Kb Spennteknikk AS

Eiendeler	Note	2022	2021
Anleggsmidler			
<i>Immaterielle eiendeler</i>			
<i>Varige driftsmidler</i>			
Maskiner og anlegg	6, 9	1 792 301	1 648 000
Sum varige driftsmidler		<u>1 792 301</u>	<u>1 648 000</u>
<i>Finansielle anleggsmidler</i>			
Investeringer i datterselskap	10	150 000	150 000
Investeringer i aksjer og andeler		44 697 106	44 697 106
Sum finansielle anleggsmidler		<u>44 847 106</u>	<u>44 847 106</u>
Sum anleggsmidler		<u>46 639 407</u>	<u>46 495 107</u>
Omløpsmidler			
<i>Varer</i>			
Lager av varer og annen beholdning	4, 9	10 210 436	9 676 879
Sum varer		<u>10 210 436</u>	<u>9 676 879</u>
<i>Fordringer</i>			
Kundefordringer	3, 9, 12	14 138 841	10 634 369
Andre kortsiktige fordringer		579 190	1 365 953
Opparbeidet, ikke fakt. driftsinntek prosjekt	3	8 000	78 000
Sum fordringer		<u>14 726 030</u>	<u>12 078 322</u>
<i>Investeringer</i>			
<i>Bankinnskudd, kontanter o.l</i>			
Bankinnskudd, kontanter o.l.	13	802 009	945 846
Sum bankinnskudd, kontanter o.l		<u>802 009</u>	<u>945 846</u>
Sum omløpsmidler		<u>25 738 476</u>	<u>22 701 048</u>
Sum eiendeler		<u>72 377 882</u>	<u>69 196 154</u>

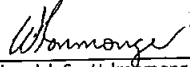


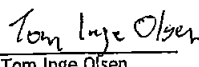
Balanse
Kb Spennteknikk AS

Egenkapital og gjeld	Note	2022	2021
Egenkapital			
<i>Innskutt egenkapital</i>			
Aksjekapital	8, 14	<u>7 000 000</u>	<u>7 000 000</u>
Sum innskutt egenkapital		<u>7 000 000</u>	<u>7 000 000</u>
<i>Opptjent egenkapital</i>			
Annen egenkapital	8	<u>1 973 678</u>	<u>1 844 778</u>
Sum opptjent egenkapital		<u>1 973 678</u>	<u>1 844 778</u>
Sum egenkapital		<u>8 973 678</u>	<u>8 844 778</u>
Gjeld			
<i>Avsetning for forpliktelser</i>			
Utsatt skatt	7	<u>1 310 765</u>	<u>1 267 965</u>
Sum avsetning for forpliktelser		<u>1 310 765</u>	<u>1 267 965</u>
<i>Annen langsiktig gjeld</i>			
<i>Kortsiktig gjeld</i>			
Leverandørgjeld		6 331 795	7 246 694
Skyldig offentlige avgifter		4 214 620	2 833 614
Kortsiktig konserngjeld	11	47 341 320	41 466 096
Annen kortsiktig gjeld	3	<u>4 205 703</u>	<u>7 537 007</u>
Sum kortsiktig gjeld		<u>62 093 439</u>	<u>59 083 412</u>
Sum gjeld		<u>63 404 205</u>	<u>60 351 377</u>
Sum egenkapital og gjeld		<u>72 377 882</u>	<u>69 196 154</u>

Kongsvinger, 19.04.2023
Styret i Kb Spennteknikk AS


Erling Strøm
styreleder


Warwick Scott Ironmonger
styremedlem


Tom Inge Olsen
daglig leder



KB SPENNTEKNIKK AS

Kontantstrømoppstilling

	2022	2021
Kontantstrømmer fra operasjonelle aktiviteter		
Årets resultat før skatter	171 700	-4 565 278
Periodens betalte skatter	0	0
Tap/gevinst ved salg av anleggsmidler	0	0
Ordinære avskrivninger	482 932	456 380
Endring prosjekter	-1 926 688	-4 251 690
Endring i lager, debitorer og kreditorer	-4 952 928	1 759 536
Endring i andre tidsavgrensningsposter	2 167 769	-2 044 772
Netto kontantstrøm fra operasjonelle aktiviteter	-4 057 215	-8 645 824
Kontantstrømmer fra investeringsaktiviteter		
Investert i varige driftsmidler	-627 233	-70 320
Solgt varige driftsmidler	0	0
Mottatt utbytte	5 234 726	0
Endring i investeringer	0	2 116 104
Investert i aksjer	0	0
Salg av aksjer	0	0
Netto kontantstrøm til investeringer	4 607 493	2 045 784
Kontantstrømmer fra finansieringsaktiviteter		
Utbetaling av konsernbidrag	0	0
Mottatt konsernbidrag	0	0
Endring konsernfinansiering	-713 836	6 417 990
Opptak av ny langsiktig gjeld	0	0
Betalt avdrag langsiktig gjeld	0	-21 416
Netto kontantstrøm fra finansieringsaktiviteter	-713 836	6 396 574
Endring i likvider	-163 558	-203 466
Likvidbeholdning ved årets begynnelse	945 846	1 149 312
Likvidbeholdning ved årets slutt	782 288	945 846



Noter til regnskapet 2022

Regnskapsprinsipper

Årsregnskapet er satt opp i samsvar med regnskapsloven og god regnskapsskikk for øvrige foretak.

Bruk av estimater

Utarbeidelse av regnskap i samsvar med regnskapsloven krever bruk av estimater. Videre krever anvendelse av selskapets regnskapsprinsipper at ledelsen må utøve skjønn. Områder som i stor grad inneholder slike skjønsmessige vurderinger, høy grad av kompleksitet, eller områder hvor forutsetninger og estimater er vesentlige for årsregnskapet, er beskrevet i notene.

Salgsinntekter

Inntekter ved salg av varer og tjenester vurderes til virkelig verdi av vederlaget, netto etter fradrag for merverdiavgift, returer, rabatter og andre avslag.

Salg av varer inntektsføres når risiko og kontroll i all hovedsak er overført kjøperen. Med risiko menes eiendelens gevinst og tapspotensiale mens kontroll defineres som beslutnings og råderett. Erfaringstall anvendes for å estimere og regnskapsføre avsetninger for kvantumsrabatter og retur på salgstidspunktet.

Salg av tjenester inntektsføres etter hvert som de er levert.

Anleggskontrakter

Arbeid under utførelse knyttet til fastpriskontrakter med lang tilvirkningstid vurderes etter løpende avregnings metode hvor inntektsføring skjer i takt med fremdriften av prosjektet. Fullføringsgraden beregnes som påløpte kostnader i prosent av forventet totalkostnad. Totalkostnaden revurderes løpende. Når kontraktens utfall ikke kan estimeres pålitelig, vil kun inntekter tilsvarende påløpte prosjektkostnader inntektsføres. For prosjekter som antas å gi tap, kostnadsføres hele det beregnede tapet umiddelbart.

Klassifisering og vurdering av balanseposter

Eiendeler bestemt til varig eie eller bruk er klassifisert som anleggsmidler. Anleggsmidler er vurdert til anskaffelseskost. Omløpsmidler og kortsiktig gjeld omfatter normalt poster som forfaller til betaling innen ett år etter balansedagen, samt poster som knytter seg til varekretsløpet. Omløpsmidler vurderes til laveste verdi av anskaffelseskost og antatt virkelig verdi. Fordringer klassifiseres som omløpsmidler hvis de skal tilbakebetales i løpet av ett år. For gjeld er analoge kriterier lagt til grunn. Første års avdrag på langsiktige fordringer og langsiktig gjeld klassifiseres likevel ikke som omløpsmiddel og kortsiktig gjeld. Enkelte poster er vurdert etter andre regler. Postene det gjelder vil være blant de postene som omhandles nedenfor.

Varige driftsmidler

Varige driftsmidler balanseføres og avskrives lineært til restverdi over driftsmidlenes forventede utnyttbare levetid. Ved endring i avskrivningsplan fordeles virkningen over gjenværende avskrivningstid ("knekkpunktmetoden"). Vedlikehold av driftsmidler kostnadsføres løpende. Påkostninger eller forbedringer tillegges driftsmidlets kostpris og avskrives i takt med driftsmidlet.

Skillet mellom vedlikehold og påkostning/forbedring regnes i forhold til driftsmidlets stand ved kjøp av driftsmidlet. Tomter avskrives ikke.

Leide (leasede) driftsmidler balanseføres som driftsmidler hvis leiekontrakten anses som finansiell. Utgifter til leie av øvrige driftsmidler kostnadsføres som operasjonell. Forskuddsbetalinger balanseføres som forskuddsbetalt kostnad, og fordeles over leieperioden.

Nedskrivning av anleggsmidler

Ved indikasjon på at balanseført verdi av et anleggsmiddel er høyere enn virkelig verdi, foretas det test for verdifall. Testen foretas for det laveste nivå av anleggsmidler som har selvstendige kontantstrømmer. Hvis balanseført verdi er høyere enn både salgsverdi og gjenvinnbart beløp, foretas det nedskrivning til det høyeste av salgsverdi og gjenvinnbart beløp. Gjenvinnbart beløp er det høyeste av netto salgsverdi og bruksverdi. Bruksverdi er nåverdi av fremtidige kontantstrømmer knyttet til eiendelen. Tidligere nedskrivninger, med unntak for nedskrivning av goodwill, reverseres hvis grunnlaget for nedskrivningen ikke lenger er til stede.



Noter til regnskapet 2022

Investeringer i andre selskaper

Kostmetoden brukes som prinsipp for investeringer i andre selskaper. Kostprisen økes når midler tilføres ved kapitalutvidelse, eller når det gis konsernbidrag til datterselskap. Mottatte utdelinger resultatføres i utgangspunktet som inntekt. Utbytte/konsernbidrag fra datterselskap regnskapsføres det samme året som datterselskapet avsetter beløpet. Utbytte fra andre selskaper regnskapsføres som finansinntekt når utbyttet er vedtatt.

Investeringene blir nedskrevet til virkelig verdi dersom verdifallet ikke er forbigående

Varer

Lager av innkjøpte varer er vurdert til det laveste av anskaffelseskost etter FIFO-prinsippet, og netto salgsverdi. Egentilvirkede ferdigvarer og varer under tilvirkning vurderes til variabel tilvirkningskost.

Fordringer

Kundefordringer og andre fordringer er oppført i balansen til pålydende etter fradrag for avsetning til forventet tap. Avsetning for tap gjøres på grunnlag av individuelle vurderinger av de enkelte fordringene. I tillegg gjøres det for øvrige kundefordringer en uspesifisert avsetning for å dekke antatt tap.

Skatt

Skattekostnaden i resultatregnskapet omfatter både periodens betalbare skatt og endring i utsatt skatt. Utsatt skatt beregnes med 22 % på grunnlag av de midlertidige forskjeller som eksisterer mellom regnskapsmessige og skattemessige verdier, samt eventuelt ligningsmessig underskudd til fremføring ved utgangen av regnskapsåret. Skatteøkende og skattereduserende midlertidige forskjeller som reverserer eller kan reversere i samme periode er utlignet og nettoført. Utsatt skatt på merverdier i forbindelse med oppkjøp av datterselskap blir ikke utlignet.

Oppføring av utsatt skattefordel på netto skattereduserende forskjeller som ikke er utlignet og underskudd til fremføring, er begrunnet med antatt fremtidig inntjening. Utsatt skattefordel som kan balanseføres og utsatt skatt er oppført netto i balansen.

Skatt på avgitt konsernbidrag som er ført som økt kostpris på aksjer i andre selskaper, og skatt på mottatt konsernbidrag som er ført direkte mot egenkapitalen, er ført direkte mot skatt i balansen (føringen skjer mot betalbar skatt hvis konsernbidraget har hatt virkning på betalbar skatt og mot utsatt skatt hvis konsernbidraget har hatt virkning på utsatt skatt).

Valuta

Fordringer og gjeld i utenlandsk valuta vurderes etter kursen ved regnskapsårets slutt. Kursgevinster og kurstap knyttet til varesalg og varekjøp i utenlandsk valuta føres som salgsinntekter og varekostnad.

Garantier, servicearbeid og reklamasjoner

Det foretas ikke regnskapsmessig avsetning knyttet til garanti- og servicearbeid for avsluttede prosjekter. Det er derimot stilt bankgarantier - ref note 8.

Konsernbankkonto:

Selskapet inngår i et konsernkontosystem.

I regnskapet betraktes de enkelte datterselskapenes kortsiktige mellomværende med banken som konserninterne forhold. Konsernets netto mellomværende med banken er bokført i regnskapet til konsernspiss.

Konserntilknytning

Selskapet inngår i konsernet til KB Gruppen Kongsvinger AS.

Konsernregnskapet kan fås utlevert ved morselskapets konto i Mårvegen 14, 2206 Kongsvinger.

Kontantstrømpoppstilling

Kontantstrømpoppstillingen utarbeides etter den indirekte metoden. Kontanter og kontantekvivalenter omfatter kontanter, bankinnskudd and andre kortsiktige, likvide plasseringer som umiddelbart og med uvesentlig kursrisiko kan konverteres til kjente kontantbeløp og med gjenværende løpetid mindre enn tre måneder fra anskaffelsesdato.



Noter til regnskapet 2022

Note 2 Salgsinntekter

Per virksomhetsområde og geografisk marked	2022	2021
Underentrepriser og egenproduksjon i Norge	90%	89%
Levering av montasjetjenester og varer i Sverige og andre land	10%	11%
Sum	100%	100%

Note 3 Langsiktige tilvirkningskontrakter

Regnskapsføring av langsiktige tilvirkningskontrakter er basert på prosjektregnskap og individuelle vurderinger for hvert enkelt prosjekt. Igangværende prosjekter under utførelse er vurdert etter løpende avregnings metode med påslag for fortjeneste. Periodisering av prosjektene er gjort ved at prosjektenes fullføringsgrad er beregnet ut fra påløpte kostnader på balansedagen målt mot forventet totalkostnad i prosjektet. Opptjent, ikke fakturerte inntekter er kr 8 000, og forskuddsfakturert produksjon er kr 1 135 279 pr 31.12.22.

Note 4 Varer

	2022	2021
Råvarer og innkjøpte halvfabrikater	10 210 436	5 583 699
Varer under tilvirkning	0	1 468 506
Innkjøpte handelsvarer	0	2 624 674
Egentilvirkede ferdigvarer	0	0
Sum	10 210 436	9 676 879

Råvarer og innkjøpte varer og innkjøpte varer er vurdert til laveste av anskaffelseskost og virkelig verdi. Varer under tilvirkning og egenproduserte varer er vurdert til tilvirkningskost.



Noter til regnskapet 2022

Note 5 Lønnskostnader, antall ansatte, godtgjørelser, lån til ansatte m

Lønnskostnader	2022	2021
Lønninger til egne ansatte og kostnader til innleide ansatte	18 337 878	22 522 061
Arbeidsgiveravgift	1 765 732	2 356 275
Pensjonskostnader	671 019	474 929
Andre ytelser	909 051	459 010
Sum	21 683 680	25 812 275
Kostnader til innleide ansatte utgjør:	3 278 412	645 903
Gjennomsnittlig antall årsverk sysselsatt i regnskapsåret	29	28

Selskapet har i 2022 innleid daglig leder og faktureres for dette gjennom management fee fra morselskapet Spenneteknikk International AS.

Det er ikke gitt lån/sikkerhetsstillelse til daglig leder, styrets leder eller andre nærstående parter.

OTP

Selskapet er pliktig til å ha tjenstepensjonsordning etter lov om obligatorisk tjenstepensjon. Selskapets pensjonsordninger tilfredsstiller kravene i denne lov.

Pensjonsforpliktelser

Selskapet har pensjonsforpliktelse knyttet til AFP-ordningen. Ordningen omfatter 29 personer.

Revisor

Kostnadsført honorar til revisor for 2022 utgjør kr 208 800,- ekskl.mva.

Lovpålagt revisjon	167 000
Andre tjenester	41 800
Sum honorar til revisor	208 800



Noter til regnskapet 2022

Note 6 Varige driftsmidler

	Biler, inv, maskiner, m.v.	Aktivert leieavtale	Totalt
Anskaffelser			
Anskaffelseskost 01.01	28 775 181	1 202 028	29 977 209
Tilgang	627 404	0	627 404
Avgang	0	0	0
Anskaffelseskost 31.12	29 402 585	1 202 028	30 604 613
Akk. av-/nedskrivninger 31.12	-27 810 621	-1 001 691	-28 812 312
Reversering av nedskrivninger	0	0	0
Balanseført verdi 31.12	1 591 964	200 337	1 792 301
Årets avskrivninger	362 720	120 203	482 923
Avskrivningssats	10 % -33%	20 %	
Avskrivningsplan	Lineær	Lineær	

Bokført verdi av leasingkontrakter er kr 200 337. Bokført gjeld av aktivert leieavtale pr. 31.12 er kr. 0.



Noter til regnskapet 2022

Note 7 Skatt

Årets skattekostnad	2022	2021
Resultatført skatt på ordinært resultat:		
Betalbar skatt	0	221 742
Endring i utsatt skatt	42 800	-758 799
Skattekostnad ordinært resultat	42 800	-537 057
Skattepliktig inntekt:		
Resultat før skatt	171 700	-4 565 278
Permanente forskjeller	22 845	2 124 104
Endring i midlertidige forskjeller	-1 242 767	1 004 319
Skattepliktig inntekt	-1 048 221	-1 436 855
Betalbar skatt i balansen:		
Betalbar skatt på årets resultat	0	0
Sum betalbar skatt i balansen	0	0

Skatteeffekten av midlertidige forskjeller og underskudd til fremføring som har gitt opphav til utsatt skatt og utsatte skattefordeler, spesifisert på typer av midlertidige forskjeller

	2022	2021	Endring
Varige driftsmidler	77 226	-106 199	-183 426
Tilvirkningskontrakter	9 415 027	7 003 379	-2 411 648
Varebeholdning	-497 752	-305 000	192 752
Balanseførte leieavtaler	200 338	320 541	120 203
Gevinst - og tapskonto	4 720 603	5 900 755	1 180 152
Avsetninger mv	-892 322	-1 033 122	-140 800
Sum	13 023 121	11 780 354	-1 242 767
Akkumulert fremførbart underskudd	-7 065 098	-6 016 876	1 048 221
Grunnlag for utsatt skatt	5 958 023	5 763 478	-194 545
Utsatt skatt (22 %)	1 310 765	1 267 965	-42 800

Note 8 Egenkapital

	Aksjekapital	Overkurs	Annen egenkapital	Sum egenkapital
Pr. 01.01	7 000 000	0	1 844 778	8 844 778
Foreslått utbytte			0	0
Mottatt konsernbidrag			0	0
Avgitt konsernbidrag			0	0
Årets resultat			128 900	128 900
Pr 31.12	7 000 000	0	1 973 678	8 973 678



Noter til regnskapet 2022

Note 9 Fordringer, gjeld, pantstillelser og garantier m.v

	2022	2021
Fordringer med forfall senere enn ett år	0	0
Langsiktig gjeld med forfall senere enn fem år	0	0
Gjeld som er sikret ved pant o.l.	2022	2021
Gjeld til kredittinstitusjoner (langsiktig)	0	0
Konsernbankkonto (kortsiktig)	-46 841 320	-41 466 096
Sum	-46 841 320	-41 466 096

Balanseført verdi av pantsatte eiendeler	2022	2021
Maskiner og anlegg	0	1 573 152
Driftsløsøre, inventar og utstyr	0	74 848
Lager av varer og annen beholdning	0	9 676 879
Kundefordringer	0	10 634 369
Sum	0	21 959 248

Garantirammen og pantene på KB spenneteknikk AS er i 2022 slettet.

Selskapets kassekreditt inngår i konsernkontoordning. KB Gruppen Kongsvinger AS er innehaver av ordningen. Kb Spenneteknikk AS har en negativ saldo på ordningen med kr 46 841 320 pr 31.12.2022, som inngår i posten kortsiktig konserngjeld.

Selskapet er solidarisk ansvarlig for de trekk konsernet har gjort i konsernkontoordningen. Solidaransvaret er begrenset oppad til kr 20 000 000.

Note 10 Investering i datterselskap, tilknyttet selskap og felleskontrollert virksomhet

Investeringene i datterselskap, tilknyttet selskap og felleskontrollert virksomhet regnskapsføres etter kostmetoden.

Selskap	Forretnings- kontor	Eier- /stemandel	EK pr. 01.01	Årets resultat	EK pr. 31
Spännteknikk S.L.F. AB (Sek)		100 %	131 456	75 515	206 971

Balanseført verdi av datterselskaper utgjorde kr. 150 000.

Selskapets øvrige aksjer er 49,9999 % eierandel i BBR VT International Ltd. Aksjene er regnskapsført etter kostmetoden.



Noter til regnskapet 2022

Note 11 Mellomværende med selskap i samme konsern

Fordringer	2022	2021
Langsiktig fordring på datterselskap	0	0
Kortsiktig fordring datterselskap (inngår i kundefordringer)	0	3 206 212
Kortsiktig fordring morselskap (inngår i kundefordringer)	0	0
Kortsiktig fordring øvrige konsernselskap (inngår i kundefordringer)	0	2 496 512
Kortsiktig fordring (konsernbankkonto)	0	0
Kortsiktig fordring morselskap (konsernbidrag)	0	0
Kortsiktig fordring øvrige konsernselskap (konsernbidrag)	0	0
Øvrig kortsiktig fordring morselskap	0	0
Sum fordringer	0	5 702 724

Gjeld	2022	2021
Kortsiktig gjeld (konsernbankkonto EUR)	-42 412 514	-41 126 204
Kortsiktig gjeld (konsernbankkonto)	-4 409 085	-339 892
Kortsiktig gjeld morselskap (likviditetslån)	0	0
Kortsiktig gjeld morselskap	-500 000	0
Kortsiktig gjeld datterselskap (inngår i leverandørgjeld)	0	0
Kortsiktig gjeld datterselskap (inngår i annen kortsiktig gjeld)	0	-939 567
Kortsiktig gjeld øvrige konsernselskap (inngår i leverandørgjeld)	-182 309	-49 760
Kortsiktig gjeld morselskap (konsernbidrag)	0	0
Kortsiktig gjeld øvrige konsernselskap konsernbidrag	0	0
Sum gjeld	-47 503 909	-42 455 423

Transaksjoner med nærstående parter	2022	2021
Salg av varer og tjenester til selskap i samme konsern:	10 274 240	15 759 203
Kjøp av varer og tjenester fra selskap i samme konsern:	2 592 106	1 739 802

Alle transaksjoner med nærstående parter er foretatt som del av den ordinære virksomheten og til armlengdes priser.

Bokført valutagevinst og tap pr 31.12.22 er henholdsvis kr 384 256 og kr 2 951 540.



Noter til regnskapet 2022

Note 12 Kundefordringer

	2022	2021
Kundefordringer til pålydende	14 138 841	10 634 369
Avsetning til tap	0	0
Balanseført verdi av kundefordringer 31.12	14 138 841	10 634 369
Endring i avsetning til tap	0	-374 000
Realiserte tap	0	374 000
Sum resultatførte tap på krav	0	0

Kostnadsført tap er klassifisert som annen driftskostnad i regnskapet.

Note 13 Bankinnskudd

	2022	2021
Bundne skattetrekksmidler	782 172	849 601

Selskapet har et trekk på kassekredittkonto på kr -4 409 085, kreditramme er kr 9 000 000.

Note 14 Aksjonærer

Aksjekapitalen i Kb Spennteknikk AS pr. 31.12 består av:

	Antall	Pålydende	Bokført
Ordinære aksjer	7 000	1 000,0	7 000 000
Sum	7 000		7 000 000

Eierstruktur

De største aksjonærene i % pr. 31.12 var:

	Ordinære	Eierandel	Stemmeandel
Spenneteknikk International AS	7 000	100,0	100,0