



## ÅRSREGNSKAPET FOR REGNSKAPSÅRET 2021 - GENERELL INFORMASJON

### Enheten

Organisasjonsnummer: 980 383 261  
Organisasjonsform: Aksjeselskap  
Foretaksnavn: TRI SPORT AS  
Forretningsadresse: Guldstien 20  
3048 DRAMMEN

### Regnskapsår

Årsregnskapets periode: 01.01.2021 - 31.12.2021

### Konsern

Morselskap i konsern: Nei

### Regnskapsregler

Regler for små foretak benyttet: Ja  
Benyttet ved utarbeidelsen av årsregnskapet til selskapet: Regnskapslovens alminnelige regler

### Årsregnskapet fastsatt av kompetent organ

Bekreftet av representant for selskapet: Jakob Thor Einar Holmgard  
Dato for fastsettelse av årsregnskapet: 17.06.2022

### Grunnlag for avgivelse

År 2021: Årsregnskapet er elektronisk innlevert  
År 2020: Tall er hentet fra elektronisk innlevert årsregnskap fra 2021

*Det er ikke krav til at årsregnskapet m.v. som sendes til Regnskapsregisteret er undertegnet. Kontrollen på at dette er utført ligger hos revisor/enhetens øverste organ. Sikkerheten ivaretas ved at innsender har rolle/rettighet for innsending av årsregnskapet via Altinn, og ved at det bekreftes at årsregnskapet er fastsatt av kompetent organ.*

Brønnøysundregistrene, 29.06.2023



### Resultatregnskap

Beløp i: NOK	Note	2021	2020
<b>RESULTATREGNSKAP</b>			
<b>Inntekter</b>			
Salgsinntekt		24 357 178	21 718 346
Annen driftsinntekt		-4 037	-248 624
<b>Sum inntekter</b>		<b>24 353 141</b>	<b>21 469 722</b>
<b>Kostnader</b>			
Varekostnad		14 695 569	14 449 856
Lønnskostnad	1	4 277 496	3 775 353
Avskrivning av driftsmidler og immaterielle eiendeler	2	339 728	247 927
Annen driftskostnad	1	3 528 615	2 158 910
<b>Sum kostnader</b>		<b>22 841 408</b>	<b>20 632 045</b>
<b>Driftsresultat</b>		<b>1 511 732</b>	<b>837 677</b>
<b>Finansinntekter og finanskostnader</b>			
Annen renteinntekt			33
Annen finansinntekt		148 330	-349
<b>Sum finansinntekter</b>		<b>148 330</b>	<b>-316</b>
Annen rentekostnad		133 192	135 124
Annen finanskostnad		25	2 452
<b>Sum finanskostnader</b>		<b>133 217</b>	<b>137 576</b>
<b>Netto finans</b>		<b>15 114</b>	<b>-137 892</b>
<b>Ordinært resultat før skattekostnad</b>		<b>1 526 846</b>	<b>699 785</b>
Skattekostnad på ordinært resultat	3	318 954	
<b>Ordinært resultat etter skattekostnad</b>		<b>1 207 892</b>	<b>699 785</b>
<b>Årsresultat</b>	4	<b>1 207 892</b>	<b>699 785</b>
<b>Årsresultat etter minoritetsinteresser</b>		<b>1 207 892</b>	<b>699 785</b>
<b>Totalresultat</b>		<b>1 207 892</b>	<b>699 785</b>



## Resultatregnskap

<b>Beløp i: NOK</b>	<b>Note</b>	<b>2021</b>	<b>2020</b>
<b>Overføringer og disponeringer</b>			
Avsatt til annen egenkapital		1 207 892	699 785
<b>Sum overføringer og disponeringer</b>		<b>1 207 892</b>	<b>699 785</b>



## Balanse

Beløp i: NOK	Note	2021	2020
<b>BALANSE - EIENDELER</b>			
<b>Anleggsmidler</b>			
<b>Immaterielle eiendeler</b>			
Utsatt skattefordel	3		
<b>Varige driftsmidler</b>			
Tomter, bygninger o.a. fast eiendom	2	1 637 356	1 926 269
Maskiner og anlegg	2		
Skip og flytende installasjoner	2		
Driftsløsøre, inventar o.a. utstyr	2	95 364	122 196
<b>Sum varige driftsmidler</b>	2, 5	<b>1 732 720</b>	<b>2 048 465</b>
<b>Finansielle anleggsmidler</b>			
Lån til foretak i samme konsern	6		
Investeringer i aksjer og andeler	7	170 330	22 000
<b>Sum finansielle anleggsmidler</b>		<b>170 330</b>	<b>22 000</b>
<b>Sum anleggsmidler</b>		<b>1 903 050</b>	<b>2 070 465</b>
<b>Omløpsmidler</b>			
<b>Varer</b>			
<b>Sum varer</b>	5	<b>8 667 051</b>	<b>5 160 246</b>
<b>Fordringer</b>			
Kundefordringer	5, 6	163 487	222 237
Andre kortsiktige fordringer	6	137 368	33 233
<b>Sum fordringer</b>	6	<b>300 855</b>	<b>255 470</b>
<b>Bankinnskudd, kontanter og lignende</b>			
Bankinnskudd, kontanter o.l.	8	464 462	412 025
<b>Sum bankinnskudd, kontanter og lignende</b>		<b>464 462</b>	<b>412 025</b>
<b>Sum omløpsmidler</b>		<b>9 432 368</b>	<b>5 827 741</b>
<b>SUM EIENDELER</b>		<b>11 335 418</b>	<b>7 898 206</b>



## Balanse

Beløp i: NOK	Note	2021	2020
<b>BALANSE - EGENKAPITAL OG GJELD</b>			
<b>Egenkapital</b>			
<b>Innskutt egenkapital</b>			
Aksjekapital	9	651 000	651 000
Beholdning av egne aksjer	9		
Overkurs	4	549 063	549 063
<b>Sum innskutt egenkapital</b>		<b>1 200 063</b>	<b>1 200 063</b>
<b>Opptjent egenkapital</b>			
Annen egenkapital	4	2 591 877	1 383 985
<b>Sum opptjent egenkapital</b>		<b>2 591 877</b>	<b>1 383 985</b>
<b>Sum egenkapital</b>	4	<b>3 791 939</b>	<b>2 584 047</b>
<b>Gjeld</b>			
<b>Langsiktig gjeld</b>			
Utsatt skatt	3		
<b>Annen langsiktig gjeld</b>			
Gjeld til kredittinstitusjoner	5, 6	1 695 000	1 000 000
Langsiktig konserngjeld	6		
<b>Sum annen langsiktig gjeld</b>		<b>1 695 000</b>	<b>1 000 000</b>
<b>Sum langsiktig gjeld</b>		<b>1 695 000</b>	<b>1 000 000</b>
<b>Kortsiktig gjeld</b>			
Gjeld til kredittinstitusjoner	5		136 838
Leverandørgjeld	6	3 668 908	2 793 290
Betalbar skatt	3	318 954	
Skyldig offentlige avgifter		229 719	653 277
Kortsiktig konserngjeld		750 000	
Annen kortsiktig gjeld	6	880 898	730 753
<b>Sum kortsiktig gjeld</b>	6	<b>5 848 479</b>	<b>4 314 158</b>
<b>Sum gjeld</b>		<b>7 543 479</b>	<b>5 314 158</b>
<b>SUM EGENKAPITAL OG GJELD</b>		<b>11 335 418</b>	<b>7 898 206</b>



## Balanse

<b>Beløp i: NOK</b>	<b>Note</b>	<b>2021</b>	<b>2020</b>
---------------------	-------------	-------------	-------------

---



## Brønnøysundregistrene

### ÅRSREGNSKAP FOR REGNSKAPSÅRET 2021 - GENERELL INFORMASJON

Journalnummer: 2022 701754

#### Enheten

Organisasjonsnummer: 980 383 261  
Organisasjonsform: Aksjeselskap  
Foretaksnavn: TRI SPORT AS  
Forretningsadresse: Guldlisten 20  
3048 DRAMMEN

#### Regnskapsår

Årsregnskapets periode: 01.01.2021 - 31.12.2021

#### Konsern

Morselskap i konsern: Nei

#### Regnskapsregler

Regler for små foretak benyttet: Ja  
Benyttet ved utarbeidelsen av  
årsregnskapet til selskapet: Regnskapslovens alminnelige regler

#### Årsregnskapet fastsatt av kompetent organ

Bekreftet av representant for selskapet: Jakob Thor Einar Holmgard  
Dato for fastsettelse av årsregnskapet: 17.06.2022

#### Revisjon

Årsregnskapet er utarbeidet av ekstern  
autorisert regnskapsfører: Ja  
Ekstern autorisert regnskapsfører har i  
løpet av regnskapsåret bistått ved den  
løpende regnskapsføringen eller utført  
andre tjenester for selskapet enn å  
utarbeide årsregnskapet: Ja

#### Grunnlag for avgivelse

År 2021: Årsregnskap er elektronisk innlevert.  
År 2020: Tall er hentet fra elektronisk innlevert årsregnskap fra 2021.

*Det er ikke krav til at årsregnskapet m.v. som sendes til Regnskapsregisteret er undertegnet. Kontrollen på at dette er utført ligger hos revisor/enhetens øverste organ. Sikkerheten ivaretas ved at innsender har rolle/rettighet for innsending av årsregnskapet via Altinn, og ved at det bekreftes at årsregnskapet er fastsatt av kompetent organ.*

Brønnøysundregistrene, 23.07.2022

---

Brønnøysundregistrene  
Postadresse: Postboks 900, 8910 Brønnøysund  
Telefon: 75 00 75 00  
E-post: firmapost@brreg.no Internett: www.brreg.no  
Organisasjonsnummer: 974 760 673



Organisasjonsnr: 980 383 261  
TRI SPORT AS

## RESULTATREGNSKAP

<b>Beløp i: NOK</b>	<b>Note</b>	<b>2021</b>	<b>2020</b>
<b>RESULTATREGNSKAP</b>			
<b>Inntekter</b>			
Salgsinntekt		24 357 178	21 718 346
Annen driftsinntekt		-4 037	-248 624
<b>Sum inntekter</b>		<b>24 353 141</b>	<b>21 469 722</b>
<b>Kostnader</b>			
Varekostnad		14 695 569	14 449 856
Lønnskostnad	1	4 277 496	3 775 353
Avskrivning av driftsmidler og immaterielle eiendeler	2	339 728	247 927
Annen driftskostnad	1	3 528 615	2 158 910
<b>Sum kostnader</b>		<b>22 841 408</b>	<b>20 632 045</b>
<b>Driftsresultat</b>		<b>1 511 732</b>	<b>837 677</b>
<b>Finansinntekter og finanskostnader</b>			
Annen renteinntekt			33
Annen finansinntekt		148 330	-349
<b>Sum finansinntekter</b>		<b>148 330</b>	<b>-316</b>
Annen rentekostnad		133 192	135 124
Annen finanskostnad		25	2 452
<b>Sum finanskostnader</b>		<b>133 217</b>	<b>137 576</b>
<b>Netto finans</b>		<b>15 114</b>	<b>-137 892</b>
<b>Ordinært resultat før skattekostnad</b>			
<b>Ordinært resultat før skattekostnad</b>		<b>1 526 846</b>	<b>699 785</b>
Skattekostnad på ordinært resultat	3	318 954	
<b>Ordinært resultat etter skattekostnad</b>		<b>1 207 892</b>	<b>699 785</b>
<b>Årsresultat</b>	4	<b>1 207 892</b>	<b>699 785</b>
<b>Årsresultat etter minoritetsinteresser</b>		<b>1 207 892</b>	<b>699 785</b>
<b>Totalresultat</b>		<b>1 207 892</b>	<b>699 785</b>
<b>Overføringer og disponeringer</b>			
Avsatt til annen egenkapital		1 207 892	699 785
<b>Sum overføringer og disponeringer</b>		<b>1 207 892</b>	<b>699 785</b>





Organisasjonsnr: 980 383 261  
TRI SPORT AS

## BALANSE

Beløp i: NOK	Note	2021	2020
<b>BALANSE - EIENDELER</b>			
<b>Anleggsmidler</b>			
<b>Immaterielle eiendeler</b>			
Utsatt skattefordel	3		
<b>Varige driftsmidler</b>			
Tomter, bygninger o.a.			
fast eiendom	2	1 637 356	1 926 269
Maskiner og anlegg	2		
Skip og flytende			
installasjoner	2		
Driftsløsøre, inventar o.			
a. utstyr	2	95 364	122 196
<b>Sum varige driftsmidler</b>	<b>2, 5</b>	<b>1 732 720</b>	<b>2 048 465</b>
<b>Finansielle anleggsmidler</b>			
Lån til foretak i samme			
konsern	6		
Investeringer i aksjer og			
andeler	7	170 330	22 000
<b>Sum finansielle</b>			
<b>anleggsmidler</b>		<b>170 330</b>	<b>22 000</b>
<b>Sum anleggsmidler</b>		<b>1 903 050</b>	<b>2 070 465</b>
<b>Omløpsmidler</b>			
<b>Varer</b>			
<b>Sum varer</b>	<b>5</b>	<b>8 667 051</b>	<b>5 160 246</b>
<b>Fordringer</b>			
Kundefordringer	5, 6	163 487	222 237
Andre kortsiktige			
fordringer	6	137 368	33 233
<b>Sum fordringer</b>	<b>6</b>	<b>300 855</b>	<b>255 470</b>
<b>Bankinnskudd, kontanter</b>			
<b>og lignende</b>			
Bankinnskudd, kontanter o.			
l.	8	464 462	412 025
<b>Sum bankinnskudd,</b>			
<b>kontanter og lignende</b>		<b>464 462</b>	<b>412 025</b>
<b>Sum omløpsmidler</b>		<b>9 432 368</b>	<b>5 827 741</b>
<b>SUM EIENDELER</b>		<b>11 335 418</b>	<b>7 898 206</b>
<b>BALANSE - EGENKAPITAL OG</b>			
<b>GJELD</b>			



<b>Egenkapital</b>			
<b>Innskutt egenkapital</b>			
Aksjekapital	9	651 000	651 000
Beholdning av egne aksjer	9		
Overkurs	4	549 063	549 063
<b>Sum innskutt egenkapital</b>		<b>1 200 063</b>	<b>1 200 063</b>
<b>Opptjent egenkapital</b>			
Annen egenkapital	4	2 591 877	1 383 985
<b>Sum opptjent egenkapital</b>		<b>2 591 877</b>	<b>1 383 985</b>
<b>Sum egenkapital</b>	<b>4</b>	<b>3 791 939</b>	<b>2 584 047</b>
<b>Gjeld</b>			
<b>Langsiktig gjeld</b>			
Utsatt skatt	3		
<b>Annen langsiktig gjeld</b>			
Gjeld til			
kredittinstitusjoner	5, 6	1 695 000	1 000 000
Langsiktig konserngjeld	6		
<b>Sum annen langsiktig gjeld</b>		<b>1 695 000</b>	<b>1 000 000</b>
<b>Sum langsiktig gjeld</b>		<b>1 695 000</b>	<b>1 000 000</b>
<b>Kortsiktig gjeld</b>			
Gjeld til			
kredittinstitusjoner	5		136 838
Leverandørgjeld	6	3 668 908	2 793 290
Betalbar skatt	3	318 954	
Skyldig offentlige avgifter		229 719	653 277
Kortsiktig konserngjeld		750 000	
Annen kortsiktig gjeld	6	880 898	730 753
<b>Sum kortsiktig gjeld</b>	<b>6</b>	<b>5 848 479</b>	<b>4 314 158</b>
<b>Sum gjeld</b>		<b>7 543 479</b>	<b>5 314 158</b>
<b>SUM EGENKAPITAL OG GJELD</b>		<b>11 335 418</b>	<b>7 898 206</b>



Organisasjonsnr: 980 383 261  
TRI SPORT AS

NOTEOPPLYSNINGER - SELSKAP - alle poster oppgitt i hele tall

Note

Antall aksjer og aksjeeiere

Note

1

Antall årsverk i regnskapsåret

Virksomheten har hatt følgende antall årsverk:  
8.00

Omløpsmidler                      Startdato      Sluttdato      Endring

Skattemessig fremf.undersk. Startdato      Sluttdato      Endring

Kortsiktig gjeld                      Startdato      Sluttdato      Endring



**Årsregnskap**

**2021**

**Tri Sport AS**

Org.nr: 980 383 261

**SPORT  HOLDING**  
Regnskap AS autorisert regnskapskontor



### RESULTATREGNSKAP

#### TRI SPORT AS

DRIFTSINNEKTER OG DRIFTSKOSTNADER	Note	2021	2020
Salgsinntekt		24 357 178	21 718 346
Annen driftsinntekt		-4 037	-248 624
<b>Sum driftsinntekter</b>		<b>24 353 141</b>	<b>21 469 722</b>
Varekostnad		14 695 569	14 449 856
Lønnskostnad	1	4 277 496	3 775 353
Avskrivning av driftsmidler og immaterielle eiendeler	2	339 728	247 927
Annen driftskostnad	1	3 528 615	2 158 910
<b>Sum driftskostnader</b>		<b>22 841 408</b>	<b>20 632 045</b>
<b>Driftsresultat</b>		<b>1 511 732</b>	<b>837 677</b>
<b>FINANSINNEKTER OG FINANSKOSTNADER</b>			
Annen renteinntekt		0	33
Annen finansinntekt		148 330	-349
Annen rentekostnad		133 192	135 124
Annen finanskostnad		25	2 452
<b>Resultat av finansposter</b>		<b>15 114</b>	<b>-137 892</b>
Ordinært resultat før skattekostnad		1 526 846	699 785
Skattekostnad på ordinært resultat	3	318 954	0
<b>Ordinært resultat</b>		<b>1 207 892</b>	<b>699 785</b>
<b>Årsresultat</b>	4	<b>1 207 892</b>	<b>699 785</b>
<b>OVERFØRINGER</b>			
Avsatt til annen egenkapital		1 207 892	699 785
<b>Sum overføringer</b>		<b>1 207 892</b>	<b>699 785</b>



### BALANSE

#### TRI SPORT AS

EIENDELER	Note	2021	2020
<b>ANLEGGSMIDLER</b>			
<b>IMMATERIELLE EIENDELER</b>			
<b>VARIGE DRIFTSMIDLER</b>			
Tomter, bygninger o.a. fast eiendom	2	1 637 356	1 926 269
Driftsløsøre, inventar o.a. utstyr	2	95 364	122 196
<b>Sum varige driftsmidler</b>	<b>2, 5</b>	<b>1 732 720</b>	<b>2 048 465</b>
<b>FINANSIELLE ANLEGGSMIDLER</b>			
Investeringer i aksjer og andeler	7	170 330	22 000
<b>Sum finansielle anleggsmidler</b>		<b>170 330</b>	<b>22 000</b>
<b>Sum anleggsmidler</b>		<b>1 903 050</b>	<b>2 070 465</b>
<b>OMLØPSMIDLER</b>			
Lager av varer og annen beholdning	5	8 667 051	5 160 246
<b>FORDRINGER</b>			
Kundefordringer	5, 6	163 487	222 237
Andre kortsiktige fordringer	6	137 368	33 233
<b>Sum fordringer</b>	<b>6</b>	<b>300 855</b>	<b>255 470</b>
<b>INVESTERINGER</b>			
Bankinnskudd, kontanter o.l.	8	464 462	412 025
<b>Sum omløpsmidler</b>		<b>9 432 368</b>	<b>5 827 741</b>
<b>Sum eiendeler</b>		<b>11 335 418</b>	<b>7 898 206</b>



## BALANSE

### TRI SPORT AS

EGENKAPITAL OG GJELD	Note	2021	2020
<strong>EGENKAPITAL</strong>			
<strong>INNSKUTT EGENKAPITAL</strong>			
Aksjekapital	9	651 000	651 000
Overkurs	4	549 063	549 063
<strong>Sum innskutt egenkapital</strong>		<strong>1 200 063</strong>	<strong>1 200 063</strong>
<strong>OPPTJENT EGENKAPITAL</strong>			
Annen egenkapital	4	2 591 877	1 383 985
<strong>Sum opptjent egenkapital</strong>		<strong>2 591 877</strong>	<strong>1 383 985</strong>
<strong>Sum egenkapital</strong>	<strong>4</strong>	<strong>3 791 939</strong>	<strong>2 584 047</strong>
<strong>GJELD</strong>			
<strong>AVSETNING FOR FORPLIKTELSE</strong>			
<strong>ANNEN LANGSIKTIG GJELD</strong>			
Gjeld til kredittinstitusjoner	5, 6	1 695 000	1 000 000
<strong>Sum annen langsiktig gjeld</strong>		<strong>1 695 000</strong>	<strong>1 000 000</strong>
<strong>KORTSIKTIG GJELD</strong>			
Gjeld til kredittinstitusjoner	5	0	136 838
Leverandørgjeld	6	3 668 908	2 793 290
Betalbar skatt	3	318 954	0
Skyldig offentlige avgifter		229 719	653 277
Konserngjeld		750 000	0
Annen kortsiktig gjeld	6	880 898	730 753
<strong>Sum kortsiktig gjeld</strong>	<strong>6</strong>	<strong>5 848 479</strong>	<strong>4 314 158</strong>
<strong>Sum gjeld</strong>		<strong>7 543 479</strong>	<strong>5 314 158</strong>
<strong>Sum egenkapital og gjeld</strong>		<strong>11 335 418</strong>	<strong>7 898 206</strong>

Drammen, 16.05.2022  
Styret i Tri Sport AS

\_\_\_\_\_  
Jakob Thor Einar Holmgard  
styreleder

\_\_\_\_\_  
Jan Gerhard Grøteig  
styremedlem

\_\_\_\_\_  
Olav Gunnar Midtgarden  
styremedlem

\_\_\_\_\_  
Trond Lillegaard Jensen  
daglig leder



## **Regnskapsprinsipper**

Årsregnskapet er satt opp i samsvar med regnskapsloven og NRS 8 - God regnskapsskikk for små foretak.

### **DRIFTSINNTEKTER**

Inntektsføring ved salg av varer skjer på leveringstidspunktet. Tjenester inntektsføres etter hvert som de leveres.

### **SKATT**

Skattekostnaden i resultatregnskapet omfatter både periodens betalbare skatt og endring i utsatt skatt. Utsatt skatt er beregnet med 22 % på grunnlag av de midlertidige forskjeller som eksisterer mellom regnskapsmessige og skattemessige verdier, samt ligningsmessig underskudd til fremføring ved utgangen av regnskapsåret. Skatteøkende og skattereduserende midlertidige forskjeller som reverserer eller kan reverseres i samme periode er utlignet og nettoført.

### **KLASSIFISERING OG VURDERING AV ANLEGGSMIDLER**

Anleggsmidler omfatter eiendeler bestemt til varig eie og bruk. Anleggsmidler er vurdert til anskaffelseskost. Varige driftsmidler balanseføres og avskrives over driftsmidlets økonomiske levetid. Avskrivningsperioden for fast eiendom anskaffet etter 2009 er dekomponert i en del som gjelder råbygget og en del som gjelder faste tekniske installasjoner. Varige driftsmidler nedskrives til gjenvinnbart beløp ved verdifall som forventes ikke å være forbigående. Gjenvinnbart beløp er det høyeste av netto salgsverdi og verdi i bruk. Verdi i bruk er nåverdi av fremtidige kontantstrømmer knyttet til eiendelen. Nedskrivningen reverseres når grunnlaget for nedskrivningen ikke lenger er til stede.

### **KLASSIFISERING OG VURDERING AV OMLØPSMIDLER**

Omløpsmidler og kortsiktig gjeld omfatter normalt poster som forfaller til betaling innen ett år etter balansedagen, samt poster som knytter seg til varekretsløpet. Omløpsmidler vurderes til laveste verdi av anskaffelseskost og virkelig verdi.

### **VARER**

Varer er vurdert til det laveste av anskaffelseskost og netto salgsverdi.

### **FORDRINGER**

Kundefordringer og andre fordringer oppføres til pålydende etter fradrag for avsetning til forventet tap. Avsetning til tap gjøres på grunnlag av en individuell vurdering av de enkelte fordringene.



## Note 1 Lønnskostnader og antall årsverk

### LØNNSKOSTNADER

	2021	2020
Lønninger	3 626 476	3 244 337
Arbeidsgiveravgift	560 399	463 019
Andre ytelser	90 622	67 996
<b>Sum</b>	<b>4 277 496</b>	<b>3 775 353</b>

Selskapet har i 2021 sysselsatt 8 årsverk.

## Note 2 Anleggsmidler

	Bygninger og tomter	Driftsløsøre, inventar ol.	Sum
Anskaffelseskost pr. 01.01.21	2 130 375	910 822	3 041 197
+ Tilgang kjøpte driftsmidler	23 983		23 983
<b>= Anskaffelseskost 31.12.21</b>	<b>2 154 358</b>	<b>910 822</b>	<b>3 065 180</b>
Akkumulerte avskrivninger 31.12.21	517 003	815 457	1 332 460
<b>= Bokført verdi 31.12.21</b>	<b>1 637 355</b>	<b>95 365</b>	<b>1 732 720</b>
Årets ordinære avskrivninger	312 895	26 833	339 728
Økonomisk levetid	10 år	5 år	



## Note 3 Skatt

<b>Årets skattekostnad</b>	<b>2021</b>	<b>2020</b>
Resultatført skatt på ordinært resultat:		
Betalbar skatt	318 954	0
Endring i utsatt skattefordel	0	0
<b>Skattekostnad ordinært resultat</b>	<b>318 954</b>	<b>0</b>
Skattepliktig inntekt:		
Ordinært resultat før skatt	1 526 846	699 785
Permanente forskjeller	-143 942	0
Endring i midlertidige forskjeller	138 468	-79 129
Anvendelse av fremførbart underskudd	-71 581	-620 655
<b>Skattepliktig inntekt</b>	<b>1 449 791</b>	<b>0</b>
Betalbar skatt i balansen:		
Betalbar skatt på årets resultat	318 954	0
<b>Sum betalbar skatt i balansen</b>	<b>318 954</b>	<b>0</b>

Skatteeffekten av midlertidige forskjeller som har gitt opphav til utsatt skatt og utsatte skattefordeler, spesifisert på typer av midlertidige forskjeller

	<b>2021</b>	<b>2020</b>	<b>Endring</b>
Varige driftsmidler	-137 486	-53 587	83 900
Varebeholdning	-54 568	0	54 568
<b>Sum</b>	<b>-192 054</b>	<b>-53 587</b>	<b>138 468</b>
Akkumulert fremførbart underskudd	0	-71 581	-71 581
Inngår ikke i beregningen av utsatt skatt	192 054	125 167	-66 887
<b>Utsatt skattefordel (22 %)</b>	<b>0</b>	<b>0</b>	<b>0</b>

I henhold til God regnskapsskikk for små foretak balanseføres ikke utsatt skattefordel.

## Note 4 Egenkapital

	<b>Aksjekapital</b>	<b>Overkurs</b>	<b>Annen innskutt egenkapital</b>	<b>Annen egenkapital</b>	<b>Sum egenkapital</b>
Pr. 31.12.2020	651 000	549 063	0	1 383 985	2 584 047
Årets resultat				1 207 892	1 207 892
<b>Pr 31.12.2021</b>	<b>651 000</b>	<b>549 063</b>	<b>0</b>	<b>2 591 877</b>	<b>3 791 939</b>



## Note 5 Pantstillelser og garantier

	31.12.2021	31.12.2020
<b>Pantsikret gjeld, pantstillelser og garantier</b>		
Langsiktig gjeld til kredittinstitusjoner	-1 695 000	-1 000 000
<b>Sum</b>	<b>-1 695 000</b>	<b>-1 000 000</b>

## Regnskapsført verdi av pantsikrede eiendeler

Driftstilbehør	1 732 720	2 048 465
Varelager	8 721 619	5 160 246
Kundefordringer	145 398	222 237
<b>Sum</b>	<b>10 599 737</b>	<b>7 430 948</b>

Det er registrert et pant i varelager på kr 3.500.000 og et pant i driftstilbehør på kr 3.500.000 med Tinn Sparebank som kreditor. Det er registrert en factoringavtale med pantstillelse av enkle krav med Tinn Sparebank som kreditor.

## Note 6 Mellomværende med selskap i samme konsern

	2021
<b>Fordringer</b>	
Kundefordringer konsern	5 844
<b>Sum</b>	<b>5 844</b>
<b>Gjeld</b>	
Lån fra foretak i samme konsern	750 000
Leverandørgjeld innen konsern	8 544
Annen kortsiktig gjeld konsern	31 061
<b>Sum</b>	<b>789 605</b>

## Note 7 Verdipapirer

	Eier- andel	Anskaffelses kost	Balanseført verdi
<b>ANLEGGSMIDLER</b>			
Sport Holding AS		170 330	170 330
<b>Sum</b>		<b>170 330</b>	<b>170 330</b>



## Note 8 Bankinnskudd

Innestående midler på skattetrekkskonto (bundne midler) er på kr. 150 836.

## Note 9 Aksjonærer

### AKSJEKAPITALEN I TRI SPORT AS PR. 31.12 BESTÅR AV:

	Antall	Pålydende	Bokført
Ordinære aksjer	651	1 000,0	651 000
<b>Sum</b>	<b>651</b>		<b>651 000</b>

### EIERSTRUKTUR

De største aksjonærene i % pr. 31.12 var:

	Ordinære	Eierandel	Stemmeandel
Sport 1 Rjukan	463	71,1	71,1
GRØTEIG JAN GERHARD	123	18,9	18,9
GRØTEIG MORTEN	65	10,0	10,0
<b>Totalt antall aksjer</b>	<b>651</b>	<b>100,0</b>	<b>100,0</b>

Jan Gerhard Grøteig er styremedlem



 BankID Signing  
Jacob Thor Einar Holmgard  
2022-05-16

 BankID Signing  
Olav Gunnar Midtgarden  
2022-05-18

 BankID Signing  
Jan Gerhard Grateig  
2022-05-20

 BankID Signing  
Trond Lillegaard Jensen  
2022-05-24

# Årsregnskap

**2021**

## **Tri Sport AS**

Org.nr: 980 383 261

**SPORT  HOLDING**  
Regnskap AS autorisert regnskapskontor



<b>RESULTATREGNSKAP</b>			
<b>TRI SPORT AS</b>			
<b>DRIFTSINNEKTER OG DRIFTSKOSTNADER</b>	<b>Note</b>	<b>2021</b>	
Salgsinntekt		24 357 178	21 718 346
Annen driftsinntekt		-4 037	-248 624
<b>Sum driftsinntekter</b>		<b>24 353 141</b>	<b>21 469 722</b>
Varekostnad		14 695 569	14 449 856
Lønnskostnad	1	4 277 496	3 775 353
Avskrivning av driftsmidler og immaterielle eiendeler	2	339 728	247 927
Annen driftskostnad	1	3 528 615	2 158 910
<b>Sum driftskostnader</b>		<b>22 841 408</b>	<b>20 632 045</b>
<b>Driftsresultat</b>		<b>1 511 732</b>	<b>837 677</b>
<b>FINANSINNEKTER OG FINANSKOSTNADER</b>			
Annen renteinntekt		0	33
Annen finansinntekt		148 330	-349
Annen rentekostnad		133 192	135 124
Annen finanskostnad		25	2 452
<b>Resultat av finansposter</b>		<b>15 114</b>	<b>-137 892</b>
Ordinært resultat før skattekostnad		1 526 846	699 785
Skattekostnad på ordinært resultat	3	318 954	0
<b>Ordinært resultat</b>		<b>1 207 892</b>	<b>699 785</b>
<b>Årsresultat</b>	<b>4</b>	<b>1 207 892</b>	<b>699 785</b>
<b>OVERFØRINGER</b>			
Avsatt til annen egenkapital		1 207 892	699 785
<b>Sum overføringer</b>		<b>1 207 892</b>	<b>699 785</b>



<b>BALANSE</b>			
<b>TRI SPORT AS</b>			
<b>EIENDELER</b>	<b>Note</b>	<b>2021</b>	
<b>ANLEGGSMIDLER</b>			
<b>IMMATERIELLE EIENDELER</b>			
<b>VARIGE DRIFTSMIDLER</b>			
Tomter, bygninger o.a. fast eiendom	2	1 637 356	1 926 269
Driftsløsøre, inventar o.a. utstyr	2	95 364	122 196
<b>Sum varige driftsmidler</b>	<b>2, 5</b>	<b>1 732 720</b>	<b>2 048 465</b>
<b>FINANSIELLE ANLEGGSMIDLER</b>			
Investeringer i aksjer og andeler	7	170 330	22 000
<b>Sum finansielle anleggsmidler</b>		<b>170 330</b>	<b>22 000</b>
<b>Sum anleggsmidler</b>		<b>1 903 050</b>	<b>2 070 465</b>
<b>OMLØPSMIDLER</b>			
Lager av varer og annen beholdning	5	8 667 051	5 160 246
<b>FORDRINGER</b>			
Kundefordringer	5, 6	163 487	235 609
Andre kortsiktige fordringer	6	137 368	33 233
<b>Sum fordringer</b>	<b>6</b>	<b>300 855</b>	<b>268 841</b>
<b>INVESTERINGER</b>			
Bankinnskudd, kontanter o.l.	8	464 462	412 025
<b>Sum omløpsmidler</b>		<b>9 432 368</b>	<b>5 841 112</b>
<b>Sum eiendeler</b>		<b>11 335 418</b>	<b>7 911 577</b>



 BankID Signing  
Jacob Thor Einar Holmgard  
2022-05-16

 BankID Signing  
Olav Gunnar Midtgarden  
2022-05-18

 BankID Signing  
Jan Gerhard Grøteig  
2022-05-20

 BankID Signing  
Trond Lillegaard Jensen  
2022-05-24

<b>BALANSE</b>			
<b>TRI SPORT AS</b>			
	Note	2021	
<b>EGENKAPITAL OG GJELD</b>			
<b>EGENKAPITAL</b>			
<b>INNSKUTT EGENKAPITAL</b>			
Aksjekapital	9	651 000	651 000
Overkurs	4	549 063	549 063
<b>Sum innskutt egenkapital</b>		<b>1 200 063</b>	<b>1 200 063</b>
<b>OPPTJENT EGENKAPITAL</b>			
Annen egenkapital	4	2 591 877	1 383 985
<b>Sum opptjent egenkapital</b>		<b>2 591 877</b>	<b>1 383 985</b>
<b>Sum egenkapital</b>	<b>4</b>	<b>3 791 939</b>	<b>2 584 047</b>
<b>GJELD</b>			
<b>AVSETNING FOR FORPLIKTELSER</b>			
<b>ANNEN LANGSIKTIG GJELD</b>			
Gjeld til kredittinstitusjoner	5, 6	1 695 000	1 000 000
<b>Sum annen langsiktig gjeld</b>		<b>1 695 000</b>	<b>1 000 000</b>
<b>KORTSIKTIG GJELD</b>			
Gjeld til kredittinstitusjoner	5	0	136 838
Leverandørgjeld	6	3 668 908	2 793 290
Betalbar skatt	3	318 954	0
Skyldig offentlige avgifter		229 719	653 277
Konserngjeld		750 000	0
Annen kortsiktig gjeld	6	880 898	744 124
<b>Sum kortsiktig gjeld</b>	<b>6</b>	<b>5 848 479</b>	<b>4 327 530</b>
<b>Sum gjeld</b>		<b>7 543 479</b>	<b>5 327 530</b>
<b>Sum egenkapital og gjeld</b>		<b>11 335 418</b>	<b>7 911 577</b>

Drammen, 16.05.2022  
Styret i Tri Sport AS

\_\_\_\_\_  
Jakob Thor Einar Holmgard  
styreleder

\_\_\_\_\_  
Jan Gerhard Grøteig  
styremedlem

\_\_\_\_\_  
Olav Gunnar Midtgarden  
styremedlem

\_\_\_\_\_  
Trond Lillegaard Jensen  
daglig leder

TRI SPORT AS

SIDE 4



## Regnskapsprinsipper

Årsregnskapet er satt opp i samsvar med regnskapsloven og NRS 8 - God regnskapskikk fo

## DRIFTSINNTEKTER

Inntektsføring ved salg av varer skjer på leveringstidspunktet. Tjenester inntektsføres etter leveres.

## SKATT

Skattekostnaden i resultatregnskapet omfatter både periodens betalbare skatt og endring i utsatt skatt. Utsatt skatt er beregnet med 22 % på grunnlag av de midlertidige forskjeller som eksisterer mellom regnskapsmessige og skattemessige verdier, samt ligningsmessig underskudd til fremføring ved utgangen av regnskapsåret. Skatteøkende og skattereduserende midlertidige forskjeller som reverserer eller kan reverseres i samme periode er utlignet og nettoført.

## KLASSIFISERING OG VURDERING AV ANLEGGSMIDLER

Anleggsmidler omfatter eiendeler bestemt til varig eie og bruk. Anleggsmidler er vurdert til anskaffelseskost. Varige driftsmidler balanseføres og avskrives over driftsmidlets økonomiske levetid. Avskrivningsperioden for fast eiendom anskaffet etter 2009 er dekomponert i en del som gjelder råbygget og en del som gjelder faste tekniske installasjoner. Varige driftsmidler nedskrives til gjenvinnbart beløp ved verdifall som forventes ikke å være forbigående. Gjenvinnbart beløp er det høyeste av netto salgsverdi og verdi i bruk. Verdi i bruk er nåverdi av fremtidige kontantstrømmer knyttet til eiendelen. Nedskrivningen reverseres når grunnlaget for nedskrivningen ikke lenger er til stede.

## KLASSIFISERING OG VURDERING AV OMLØPSMIDLER

Omløpsmidler og kortsiktig gjeld omfatter normalt poster som forfaller til betaling innen ett år etter balansedagen, samt poster som knytter seg til varekretsløpet. Omløpsmidler vurderes til laveste verdi av anskaffelseskost og virkelig verdi.

## VARER

Varer er vurdert til det laveste av anskaffelseskost og netto salgsverdi.

## FORDRINGER

Kundefordringer og andre fordringer oppføres til pålydende etter fradrag for avsetning til forventet tap. Avsetning til tap gjøres på grunnlag av en individuell vurdering av de enkelte fordringene.





## Note 1 Lønnskostnader og antall årsverk

### LØNSSKOSTNADER

	2021	
Lønninger	3 626 476	 BankID Signing Jacob Thor Einar Holmgard 2022-05-16
Arbeidsgiveravgift	560 399	 BankID Signing Olav Gunnar Midtgarden 2022-05-18
Andre ytelser	90 622	 BankID Signing Jan Gerhard Grøteig 2022-05-20
<b>Sum</b>	<b>4 277 496</b>	 BankID Signing Trond Lillegaard Jensen 2022-05-24 403 019
		<b>67 996</b>
		<b>3 775 353</b>

Selskapet har i 2021 sysselsatt 8 årsverk.


## Note 2 Anleggsmidler


	Bygninger og tomter	Driftsløsøre, inventar ol.	Sum
Anskaffelseskost pr. 01.01.21	2 130 375	910 822	3 041 197
+ Tilgang kjøpte driftsmidler	23 983		23 983
<b>= Anskaffelseskost 31.12.21</b>	<b>2 154 358</b>	<b>910 822</b>	<b>3 065 180</b>
Akkumulerte avskrivninger 31.12.21	517 003	815 457	1 332 460
<b>= Bokført verdi 31.12.21</b>	<b>1 637 355</b>	<b>95 365</b>	<b>1 732 720</b>
Årets ordinære avskrivninger	312 895	26 833	339 728
Økonomisk levetid	10 år	5 år	





## Note 3 Skatt

Årets skattekostnad	2021	
Resultatført skatt på ordinært resultat:		
Betalbar skatt	318 954	
Endring i utsatt skattefordel	0	U
<b>Skattekostnad ordinært resultat</b>	<b>318 954</b>	<b>0</b>
Skattepliktig inntekt:		
Ordinært resultat før skatt	1 526 846	699 785
Permanente forskjeller	-143 942	0
Endring i midlertidige forskjeller	138 468	-79 129
Anvendelse av fremførbart underskudd	-71 581	-620 655
<b>Skattepliktig inntekt</b>	<b>1 449 791</b>	<b>0</b>
Betalbar skatt i balansen:		
Betalbar skatt på årets resultat	318 954	0
<b>Sum betalbar skatt i balansen</b>	<b>318 954</b>	<b>0</b>

 BankID Signing  
Jacob Thor Einar Holmgard  
2022-05-16

 BankID Signing  
Olav Gunnar Midtgarden  
2022-05-18

 BankID Signing  
Jan Gerhard Grateig  
2022-05-20

 BankID Signing  
Trond Lillegaard Jensen  
2022-05-24

Skatteeffekten av midlertidige forskjeller som har gitt opphav til utsatt skatt og utsatte skattefordeler, spesifisert på typer av midlertidige forskjeller

	2021	2020	Endring
Varige driftsmidler	-137 486	-53 587	83 900
Varebeholdning	-54 568	0	54 568
<b>Sum</b>	<b>-192 054</b>	<b>-53 587</b>	<b>138 468</b>
Akkumulert fremførbart underskudd	0	-71 581	-71 581
Inngår ikke i beregningen av utsatt skatt	192 054	125 167	-66 887
<b>Utsatt skattefordel (22 %)</b>	<b>0</b>	<b>0</b>	<b>0</b>

I henhold til God regnskapsskikk for små foretak balanseføres ikke utsatt skattefordel.

## Note 4 Egenkapital

	Aksjekapital	Overkurs	Annen innskutt egenkapital	Annen egenkapital	Sum egenkapital
Pr. 31.12.2020	651 000	549 063	0	1 383 985	2 584 047
Årets resultat				1 207 892	1 207 892
<b>Pr 31.12.2021</b>	<b>651 000</b>	<b>549 063</b>	<b>0</b>	<b>2 591 877</b>	<b>3 791 939</b>



## Note 5 Pantstillelser og garantier

### Pantsikret gjeld, pantstillelser og garantier


Langsiktig gjeld til kredittinstitusjoner


**Sum**


**31.12.2021**

-1 695 000

**-1 695 000**

 BankID Signing  
Jacob Thor Einar Holmgard  
2022-05-16

 BankID Signing  
Olav Gunnar Midtgarden  
2022-05-18

 BankID Signing  
Jan Gerhard Grateig  
2022-05-20

 BankID Signing  
Trond Lillegaard Jensen  
2022-05-24  
-1 000 000

**-1 000 000**

### Regnskapsført verdi av pantsikrede eiendeler

Driftstilbehør

Varelager

Kundefordringer

**Sum**

1 732 720

8 721 619

145 398

**10 599 737**

2 048 465

5 160 246

222 237

**7 430 948**

Det er registrert et pant i varelager på kr 3.500.000 og et pant i driftstilbehør på kr 3.500.000 med Tinn Sparebank som kreditor. Det er registrert en factoringavtale med pantstillelse av enkle krav med Tinn Sparebank som kreditor.

## Note 6 Mellomværende med selskap i samme konsern

### Fordringer

Kundefordringer konsern

**Sum**

**2021**

5 844

**5 844**

### Gjeld

Lån fra foretak i samme konsern

Leverandørgjeld innen konsern

Annen kortsiktig gjeld konsern

**Sum**

750 000

8 544

31 061

**789 605**


## Note 7 Verdipapirer


	Eier- andel	Anskaffelses kost	Balanseført verdi
<b>ANLEGGSMIDLER</b>			
Sport Holding AS		170 330	170 330
<b>Sum</b>		<b>170 330</b>	<b>170 330</b>





## Note 8 Bankinnskudd

Innestående midler på skattetrekkkonto (bundne midler) er på kr. 150 836.

 BankID Signing  
Jacob Thor Einar Holmgard  
2022-05-16

 BankID Signing  
Olav Gunnar Midtgarden  
2022-05-18

 BankID Signing  
Jan Gerhard Grøteig  
2022-05-20

 BankID Signing  
Trond Lillegaard Jensen  
2022-05-24

## Note 9 Aksjonærer

### AKSJEKAPITALEN I TRI SPORT AS PR. 31.12 BESTÅR AV:

	Antall	Pålydende	Bokført
Ordinære aksjer	651	1 000,0	651 000
<b>Sum</b>	<b>651</b>		<b>651 000</b>

### EIERSTRUKTUR

De største aksjonærene i % pr. 31.12 var:

	Ordinære	Eierandel	Stemmeandel
Sport 1 Rjukan	463	71,1	71,1
GRØTEIG JAN GERHARD	123	18,9	18,9
GRØTEIG MORTEN	65	10,0	10,0
<b>Totalt antall aksjer</b>	<b>651</b>	<b>100,0</b>	<b>100,0</b>

Jan Gerhard Grøteig er styremedlem



BDO AS  
Tordenskjoldsgt. 13-15  
2821 Gjøvik

## Uavhengig revisors beretning

Til generalforsamlingen i Tri Sport AS

### Konklusjon

Vi har revidert årsregnskapet til Tri Sport AS.

#### Årsregnskapet består av:

- Balanse per 31. desember 2021
- Resultatregnskap for 2021
- Noter til årsregnskapet, herunder et sammendrag av viktige regnskapsprinsipper.

#### Etter vår mening:

- Oppfyller årsregnskapet gjeldende lovkrav, og
- Gir årsregnskapet et rettviseende bilde av selskapets finansielle stilling per 31. desember 2021 og av dets resultater for regnskapsåret avsluttet per denne datoen i samsvar med regnskapslovens regler og god regnskapsskikk i Norge.

### Grunnlag for konklusjonen

Vi har gjennomført revisjonen i samsvar med de internasjonale revisjonsstandardene International Standards on Auditing (ISA-ene). Våre oppgaver og plikter i henhold til disse standardene er beskrevet nedenfor under Revisors oppgaver og plikter ved revisjonen av årsregnskapet. Vi er uavhengige av selskapet slik det kreves i lov, forskrift og International Code of Ethics for Professional Accountants (inkludert internasjonale uavhengighetsstandarder) utstedt av the International Ethics Standards Board for Accountants (IESBA-reglene), og vi har overholdt våre øvrige etiske forpliktelser i samsvar med disse kravene. Innhentet revisjonsbevis er etter vår vurdering tilstrekkelig og hensiktsmessig som grunnlag for vår konklusjon.

### Styret og daglig leders ansvar for årsregnskapet

Styret og daglig leder (ledelsen) er ansvarlig for å utarbeide årsregnskapet og for at det gir et rettviseende bilde i samsvar med regnskapslovens regler og god regnskapsskikk i Norge. Ledelsen er også ansvarlig for slik intern kontroll som den finner nødvendig for å kunne utarbeide et årsregnskap som ikke inneholder vesentlig feilinformasjon, verken som følge av misligheter eller utilsiktede feil.

Ved utarbeidelsen av årsregnskapet må ledelsen ta standpunkt til selskapets evne til fortsatt drift og opplyse om forhold av betydning for fortsatt drift. Forutsetningen om fortsatt drift skal legges til grunn for årsregnskapet så lenge det ikke er sannsynlig at virksomheten vil bli avviklet.

### Revisors oppgaver og plikter ved revisjonen av årsregnskapet

Vårt mål er å oppnå betryggende sikkerhet for at årsregnskapet som helhet ikke inneholder vesentlig feilinformasjon, verken som følge av misligheter eller utilsiktede feil, og å avgi en revisjonsberetning som inneholder vår konklusjon. Betryggende sikkerhet er en høy grad av sikkerhet, men ingen garanti for at en revisjon utført i samsvar med lov, forskrift og god revisjonsskikk i Norge, herunder ISA-ene, alltid vil avdekke vesentlig feilinformasjon som eksisterer. Feilinformasjon kan oppstå som følge av misligheter eller utilsiktede feil. Feilinformasjon blir vurdert som vesentlig dersom den enkeltvis eller samlet med rimelighet kan forventes å påvirke økonomiske beslutninger som brukerne foretar basert på årsregnskapet.



For videre beskrivelse av revisors oppgaver og plikter vises det til:  
<https://revisorforeningen.no/revisjonsberetninger>

BDO AS

Olav Velure  
statsautorisert revisor  
(elektronisk signert)

Pemneo Dokumentnøkkel: 04LIV-UJLHN7-2MTGJ-5M4BD-FZP88-QAZJH



# PENNEO

Signaturene i dette dokumentet er juridisk bindende. Dokument signert med "Penneo™ - sikker digital signatur".  
De signerende parter sin identitet er registrert, og er listet nedenfor.

"Med min signatur bekrefter jeg alle datoer og innholdet i dette dokument."

## Olav Velure

Partner

Serienummer: 9578-5993-4-2752344

IP: 77.16.xxx.xxx

2022-05-30 06:02:07 UTC



Penneo Dokumentnøkkel: C4LV-ULHN7-2MTGJ-5M4BD-FZP88-QAZJH

Dokumentet er signert digitalt, med **Penneo.com**. Alle digitale signatur-data i dokumentet er sikret og validert av den datamaskin-utregnede hash-verdien av det opprinnelige dokument. Dokumentet er låst og tids-stemplet med et sertifikat fra en betrodd tredjepart. All kryptografisk bevis er integrert i denne PDF, for fremtidig validering (hvis nødvendig).

### Hvordan bekrefter at dette dokumentet er originalen?

Dokumentet er beskyttet av ett Adobe CDS sertifikat. Når du åpner dokumentet i

Adobe Reader, skal du kunne se at dokumentet er sertifisert av **Penneo e-signature service <penneo@penneo.com>**. Dette garanterer at innholdet i dokumentet ikke har blitt endret.

Det er lett å kontrollere de kryptografiske beviser som er lokalisert inne i dokumentet, med Penneo validator - <https://penneo.com/validate>