



ÅRSREGNSKAPET FOR REGNSKAPSÅRET 2023 - GENERELL INFORMASJON

Enheten

Organisasjonsnummer: 913 562 852
Organisasjonsform: Aksjeselskap
Foretaksnavn: Z EVENT AS
Forretningsadresse: 3. etasje
Pilestredet 27
0164 OSLO

Regnskapsår

Årsregnskapets periode: 01.01.2023 - 31.12.2023

Konsern

Morselskap i konsern: Ja
Konsernregnskap lagt ved: Nei

Regnskapsregler

Regler for små foretak benyttet: Nei
Benyttet ved utarbeidelsen av årsregnskapet til selskapet: Regnskapslovens alminnelige regler

Årsregnskapet fastsatt av kompetent organ

Bekreftet av representant for selskapet: Emil Rognstad Østenfor
Dato for fastsettelse av årsregnskapet: 29.04.2024

Grunnlag for avgivelse

År 2023: Årsregnskapet er elektronisk innlevert
År 2022: Tall er hentet fra elektronisk innlevert årsregnskap fra 2023

Det er ikke krav til at årsregnskapet m.v. som sendes til Regnskapsregisteret er undertegnet. Kontrollen på at dette er utført ligger hos revisor/enhetens øverste organ. Sikkerheten ivaretas ved at innsender har rolle/rettighet for innsending av årsregnskapet via Altinn, og ved at det bekreftes at årsregnskapet er fastsatt av kompetent organ.

Brønnøysundregistrene, 10.07.2024



Resultatregnskap

Beløp i: NOK	Note	2023	2022
RESULTATREGNSKAP			
Inntekter			
Salgsinntekt		192 559 612	182 332 819
Annen driftsinntekt		1 528 521	1 239 091
Sum inntekter		194 088 133	183 571 910
Kostnader			
Varekostnad		126 904 782	121 946 607
Lønnskostnad	1	52 268 684	32 252 587
Avskrivning av driftsmidler og immaterielle eiendeler	2	1 249 471	2 628 697
Nedskrivning av varige driftsmidler og immaterielle eiendeler	2		
Annen driftskostnad	1	14 152 391	8 709 605
Sum kostnader		194 575 328	165 537 496
Driftsresultat		-487 195	18 034 414
Finansinntekter og finanskostnader			
Annen renteinntekt		308 715	116 414
Annen finansinntekt		66 573	138 081
Sum finansinntekter		375 289	254 495
Annen rentekostnad		77 971	2 170
Annen finanskostnad		396 433	13 665
Sum finanskostnader		474 404	15 835
Netto finans		-99 115	238 660
Ordinært resultat før skattekostnad		-586 310	18 273 074
Skattekostnad på resultat	3	-118 410	4 074 138
Ordinært resultat etter skattekostnad		-467 900	14 198 936
Årsresultat	4	-467 900	14 198 936
Årsresultat etter minoritetsinteresser		-467 900	14 198 936
Totalresultat		-467 900	14 198 936



Resultatregnskap

Beløp i: NOK	Note	2023	2022
Overføringer og disponeringer			
Ordinært utbytte			5 000 000
Avsatt til annen egenkapital			9 198 936
Overført fra annen egenkapital		-467 900	
Sum overføringer og disponeringer		-467 900	14 198 936



Balanse

Beløp i: NOK	Note	2023	2022
BALANSE - EIENDELER			
Anleggsmidler			
Immaterielle eiendeler			
Utvikling	2		
Konsesjoner, patenter o.l.	2		
Utsatt skattefordel	3	654 605	530 812
Goodwill	2		
Sum immaterielle eiendeler		654 605	530 812
Varige driftsmidler			
Driftsløsøre, inventar o.a. utstyr		8 829 523	741 006
Sum varige driftsmidler		8 829 523	741 006
Finansielle anleggsmidler			
Investering i datterselskap	5	2 176 000	12 561 000
Investering i annet foretak i samme konsern	5		
Lån til foretak i samme konsern	6		
Andre langsiktige fordringer	7	4 993 094	4 993 094
Sum finansielle anleggsmidler		7 169 094	17 554 094
Sum anleggsmidler		16 653 222	18 825 912
Omløpsmidler			
Varer			
Fordringer			
Kundefordringer	6, 7	13 687 873	32 037 665
Andre kortsiktige fordringer	7	6 353 350	702 630
Sum fordringer		20 041 223	32 740 295
Investeringer			
Aksjer og andeler i foretak i samme konsern	5		
Bankinnskudd, kontanter og lignende			
Bankinnskudd, kontanter o.l.	8	26 692 115	40 163 127
Sum bankinnskudd, kontanter og lignende		26 692 115	40 163 127



Balanse

Beløp i: NOK	Note	2023	2022
Sum omløpsmidler		46 733 338	72 903 422
SUM EIENDELER		63 386 560	91 729 334
BALANSE - EGENKAPITAL OG GJELD			
Egenkapital			
Innskutt egenkapital			
Aksjekapital	9	60 000	60 000
Beholdning av egne aksjer	10		
Annen innskutt egenkapital	4		
Sum innskutt egenkapital		60 000	60 000
Opptjent egenkapital			
Fond for vurderingsforskjeller	4		
Annen egenkapital	4	38 417 571	40 922 805
Udekket tap	4		
Sum opptjent egenkapital		38 417 571	40 922 805
Sum egenkapital		38 477 571	40 982 805
Gjeld			
Langsiktig gjeld			
Utsatt skatt	3		
Annen langsiktig gjeld			
Gjeld til kredittinstitusjoner	7		
Langsiktig konserngjeld	7		
Sum langsiktig gjeld		0	0
Kortsiktig gjeld			
Leverandørgjeld	6	3 906 924	11 468 359
Betalbar skatt	3		4 468 889
Skyldig offentlige avgifter		5 864 847	8 157 744
Utbytte			5 000 000
Annen kortsiktig gjeld	6	15 137 218	21 651 537



Balanse

Beløp i: NOK	Note	2023	2022
Sum kortsiktig gjeld		24 908 989	50 746 529
Sum gjeld		24 908 989	50 746 529
SUM EGENKAPITAL OG GJELD		63 386 560	91 729 334



Brønnøysundregistrene

ÅRSREGNSKAP FOR REGNSKAPSÅRET 2023 - GENERELL INFORMASJON

Journalnummer: 2024 599016

Enheten

Organisasjonsnummer: 913 562 852
Organisasjonsform: Aksjeselskap
Foretaksnavn: Z EVENT AS
Forretningsadresse: 3. etasje
Pilestredet 27
0164 OSLO

Regnskapsår

Årsregnskapets periode: 01.01.2023 - 31.12.2023

Konsern

Mørselskap i konsern: Ja
Konsernregnskap lagt ved: Nei

Regnskapsregler

Regler for små foretak benyttet: Nei
Benyttet ved utarbeidelsen av
årsregnskapet til selskapet: Regnskapslovens alminnelige regler

Årsregnskapet fastsatt av kompetent organ

Bekreftet av representant for selskapet: Emil Rognstad Østenfor
Dato for fastsettelse av årsregnskapet: 29.04.2024

Grunnlag for avgivelse

År 2023: Årsregnskap er elektronisk innlevert.
År 2022: Tall er hentet fra elektronisk innlevert årsregnskap fra 2023.

Det er ikke krav til at årsregnskapet m.v. som sendes til Regnskapsregisteret er undertegnet. Kontrollen på at dette er utført ligger hos revisor/enhetens øverste organ. Sikkerheten ivaretas ved at innsender har rolle/rettighet for innsending av årsregnskapet via Altinn, og ved at det bekreftes at årsregnskapet er fastsatt av kompetent organ.

Brønnøysundregistrene, 09.07.2024



Organisasjonsnr: 913 562 852
Z EVENT AS

RESULTATREGNSKAP

Beløp i: NOK	Note	2023	2022
RESULTATREGNSKAP			
Inntekter			
Salgsinntekt		192 559 612	182 332 819
Annen driftsinntekt		1 528 521	1 239 091
Sum inntekter		194 088 133	183 571 910
Kostnader			
Varekostnad		126 904 782	121 946 607
Lønnskostnad	1	52 268 684	32 252 587
Avskrivning av driftsmidler og immaterielle eiendeler	2	1 249 471	2 628 697
Nedskrivning av varige driftsmidler og immaterielle eiendeler	2		
Annen driftskostnad	1	14 152 391	8 709 605
Sum kostnader		194 575 328	165 537 496
Driftsresultat		-487 195	18 034 414
Finansinntekter og finanskostnader			
Annen renteinntekt		308 715	116 414
Annen finansinntekt		66 573	138 081
Sum finansinntekter		375 289	254 495
Annen rentekostnad		77 971	2 170
Annen finanskostnad		396 433	13 665
Sum finanskostnader		474 404	15 835
Netto finans		-99 115	238 660
Ordinært resultat før skattekostnad			
Skattekostnad på resultat	3	-586 310	18 273 074
Ordinært resultat etter skattekostnad		-118 410	4 074 138
Årsresultat	4	-467 900	14 198 936
Årsresultat etter minoritetsinteresser		-467 900	14 198 936
Totalresultat		-467 900	14 198 936
Overføringer og disponeringer			
Ordinært utbytte			5 000 000
Avsatt til annen egenkapital			9 198 936



Overført fra annen egenkapital	-467 900	
Sum overføringer og disponeringer	-467 900	14 198 936



Organisasjonsnr: 913 562 852
Z EVENT AS

BALANSE

Beløp i: NOK	Note	2023	2022
BALANSE - EIENDELER			
Anleggsmidler			
Immaterielle eiendeler			
Utvikling	2		
Konsesjoner, patenter o.l.	2		
Utsatt skattefordel	3	654 605	530 812
Goodwill	2		
Sum immaterielle eiendeler		654 605	530 812
Varige driftsmidler			
Driftsløsøre, inventar o. a. utstyr		8 829 523	741 006
Sum varige driftsmidler		8 829 523	741 006
Finansielle anleggsmidler			
Investering i datterselskap	5	2 176 000	12 561 000
Investering i annet foretak i samme konsern	5		
Lån til foretak i samme konsern	6		
Andre langsiktige fordringer	7	4 993 094	4 993 094
Sum finansielle anleggsmidler		7 169 094	17 554 094
Sum anleggsmidler		16 653 222	18 825 912
Omløpsmidler			
Varer			
Fordringer			
Kundefordringer	6, 7	13 687 873	32 037 665
Andre kortsiktige fordringer	7	6 353 350	702 630
Sum fordringer		20 041 223	32 740 295
Investeringer			
Aksjer og andeler i foretak i samme konsern	5		
Bankinnskudd, kontanter og lignende			
Bankinnskudd, kontanter o. l.	8	26 692 115	40 163 127
Sum bankinnskudd, kontanter og lignende		26 692 115	40 163 127
Sum omløpsmidler		46 733 338	72 903 422



SUM EIENDELER		63 386 560	91 729 334
BALANSE - EGENKAPITAL OG GJELD			
Egenkapital			
Innskutt egenkapital			
Aksjekapital	9	60 000	60 000
Beholdning av egne aksjer	10		
Annen innskutt egenkapital	4		
Sum innskutt egenkapital		60 000	60 000
Opptjent egenkapital			
Fond for			
vurderingsforskjeller	4		
Annen egenkapital	4	38 417 571	40 922 805
Udekket tap	4		
Sum opptjent egenkapital		38 417 571	40 922 805
Sum egenkapital		38 477 571	40 982 805
Gjeld			
Langsiktig gjeld			
Utsatt skatt	3		
Annen langsiktig gjeld			
Gjeld til			
kredittinstitusjoner	7		
Langsiktig konserngjeld	7		
Sum langsiktig gjeld		0	0
Kortsiktig gjeld			
Leverandørgjeld	6	3 906 924	11 468 359
Betalbar skatt	3		4 468 889
Skyldig offentlige avgifter		5 864 847	8 157 744
Utbytte			5 000 000
Annen kortsiktig gjeld	6	15 137 218	21 651 537
Sum kortsiktig gjeld		24 908 989	50 746 529
Sum gjeld		24 908 989	50 746 529
SUM EGENKAPITAL OG GJELD		63 386 560	91 729 334



Organisasjonsnr: 913 562 852
Z EVENT AS

NOTEOPPLYSNINGER - SELSKAP - alle poster oppgitt i hele tall

Note

Antall årsverk i regnskapsåret
33.00

<u>Sum</u>	<u>Beløp</u>
<u>Balanseført verdi 31.12.</u>	<u>Varige driftsmidler Immaterielle eiend.</u>

Konsernregnskap

Morselskapet sitt navn

Forretningskontor for morselskapet

Begrunnelse for at datterselskap er utelatt fra konsolideringen

<u>Samlet beløp - tilknyttet selskap</u>	<u>Årets</u>	<u>Fjorårets</u>
--	--------------	------------------

<u>Samlet beløp - foretak i samme konsern</u>	<u>Årets</u>	<u>Fjorårets</u>
---	--------------	------------------

<u>Samlet beløp - foretak i samme konsern</u>	<u>Årets</u>	<u>Fjorårets</u>
---	--------------	------------------

<u>Samlet beløp - felles kontrollert virksomhet</u>	<u>Årets</u>	<u>Fjorårets</u>
---	--------------	------------------

<u>Pantstillelse</u>	<u>Beløp</u>
----------------------	--------------

<u>Beholdning av egne aksjer</u>	<u>Antall</u>	<u>Pålydende</u>	<u>Andel av aksjek.</u>
----------------------------------	---------------	------------------	-------------------------



 Admincontrol

List of Signatures Page 1/1

Z Event AS årsregnskap 2023.pdf

Name	Method	Signed at
Holm, Bente Bratland	BANKID	2024-05-24 14:54 GMT+02
Strandskogen, Thomas	BANKID	2024-05-24 11:23 GMT+02
Hatlen-Stokke, Terje	BANKID	2024-05-24 11:17 GMT+02



This file is sealed with a digital signature. The seal is a guarantee for the authenticity of the document.

External reference: 74C7319491DF4FB988013A5EC57C9FBA



RESULTATREGNSKAP

Z EVENT AS

DRIFTSINNEKTER OG DRIFTSKOSTNADER	Note	2023	2022
Salgsinntekt		192 559 612	182 332 819
Annen driftsinntekt		1 528 521	1 239 091
Sum driftsinntekter		194 088 133	183 571 910
Varekostnad		126 904 782	121 946 607
Lønnskostnad	1	52 268 684	32 252 587
Avskrivning av driftsmidler og immaterielle eiendeler	2	1 249 471	2 628 697
Annen driftskostnad	1	14 152 391	8 709 605
Sum driftskostnader		194 575 328	165 537 496
Driftsresultat		-487 195	18 034 414
FINANSINNEKTER OG FINANSKOSTNADER			
Renteinntekt fra tilknyttet selskap		0	116 414
Annen renteinntekt		308 715	0
Annen finansinntekt		66 573	138 081
Rentekostnad til tilknyttet selskap		0	2 170
Annen rentekostnad		77 971	0
Annen finanskostnad		396 433	13 665
Resultat av finansposter		-99 115	238 660
Resultat før skattekostnad		-586 310	18 273 074
Skattekostnad på resultat	3	-118 410	4 074 138
Årsresultat	4	-467 900	14 198 936
OVERFØRINGER			
Avsatt til utbytte		0	5 000 000
Avsatt til annen egenkapital		0	9 198 936
Overført fra annen egenkapital		467 900	0
Sum overføringer		-467 900	14 198 936

Z EVENT AS

SIDE 1



This file is sealed with a digital signature.
The seal is a guarantee for the authenticity
of the document.

Document ID:
74C7319491DF4FB988013A5EC57C9FBA



BALANSE

Z EVENT AS

EIENDELER	Note	2023	2022
ANLEGGSMIDLER			
IMMATERIELLE EIENDELER			
Utsatt skattefordel	3	654 605	530 812
Sum immaterielle eiendeler		654 605	530 812
VARIGE DRIFTSMIDLER			
Driftsløsøre, inventar o.a. utstyr		8 829 523	741 006
Sum varige driftsmidler		8 829 523	741 006
FINANSIELLE ANLEGGSMIDLER			
Investeringer i datterselskap	5	2 176 000	12 561 000
Andre langsiktige fordringer	7	4 993 094	4 993 094
Sum finansielle anleggsmidler		7 169 094	17 554 094
Sum anleggsmidler		16 653 222	18 825 912
OMLØPSMIDLER			
FORDRINGER			
Kundefordringer	6, 7	13 687 873	32 037 665
Andre kortsiktige fordringer	7	6 353 350	702 630
Sum fordringer		20 041 223	32 740 295
INVESTERINGER			
Bankinnskudd, kontanter o.l.	8	26 692 115	40 163 127
Sum omløpsmidler		46 733 338	72 903 422
Sum eiendeler		63 386 560	91 729 334

Z EVENT AS

SIDE 2



This file is sealed with a digital signature.
The seal is a guarantee for the authenticity
of the document.

Document ID:
74C7319491DF4FB988013A5EC57C9FBA



BALANSE

Z EVENT AS

EGENKAPITAL OG GJELD	Note	2023	2022
EGENKAPITAL			
INNSKUTT EGENKAPITAL			
Aksjekapital	9	60 000	60 000
Sum innskutt egenkapital		60 000	60 000
OPPTJENT EGENKAPITAL			
Annen egenkapital	4	38 417 571	40 922 805
Sum opptjent egenkapital		38 417 571	40 922 805
Sum egenkapital		38 477 571	40 982 805
GJELD			
AVSETNING FOR FORPLIKTELSE			
ANNEN LANGSIKTIG GJELD			
KORTSIKTIG GJELD			
Leverandørgjeld	6	3 906 924	11 468 359
Betalbar skatt	3	0	4 468 889
Skyldig offentlige avgifter		5 864 847	8 157 744
Utbytte		0	5 000 000
Annen kortsiktig gjeld	6	15 137 218	21 651 537
Sum kortsiktig gjeld		24 908 989	50 746 529
Sum gjeld		24 908 989	50 746 529
Sum egenkapital og gjeld		63 386 560	91 729 334

Styret i Z EVENT AS

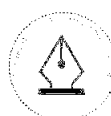
Terje Hatlen-Stokke
styreleder

Bente Bratland Holm
styremedlem

Thomas Strandskogen
daglig leder

Z EVENT AS

SIDE 3



This file is sealed with a digital signature.
The seal is a guarantee for the authenticity
of the document.

Document ID:
74C7319491DF4FB988013A5EC57C9FBA



Z Event AS

KONTANTSTRØMOPPSTILLING

	2023	2022
Kontantstrømmer fra operasjonelle aktiviteter		
Resultat før skattekostnad	-586 310	18 273 074
Periodens betalte skatt	-7 270 375	-997 142
Avskrivninger	1 249 471	2 628 697
Endring i kundefordringer	21 239 825	-5 346 521
Endring i leverandørgjeld	-7 307 432	5 456 766
Endring i andre tidsavgrensningsposter	-14 918 226	-2 731 197
Netto kontantstrøm fra operasjonelle aktiviteter	-7 593 047	17 283 677
Kontantstrømmer fra investeringsaktiviteter		
Utbetalinger ved kjøp av varige driftsmidler	-9 337 985	-655 938
Utbetalinger ved kjøp av aksjer og andeler i andre foretak	-2 115 000	0
Netto kontantstrøm fra investeringsaktiviteter	-11 452 985	-655 938
Kontantstrømmer fra finansieringsaktiviteter		
Utbetalinger av utbytte	-5 000 000	0
Netto kontantstrøm fra finansieringsaktiviteter	-5 000 000	0
Netto kontanter tilført i forbindelse med fusjon	10 575 020	0
Netto endring i kontanter og kontantekvivalenter	-13 471 012	16 627 739
Beholdning av kontanter og kontantekvivalenter ved periodens begynnelse	40 163 127	23 535 388
Beholdning av kontanter og kontantekvivalenter ved periodens slutt	26 692 115	40 163 127



This file is sealed with a digital signature.
The seal is a guarantee for the authenticity
of the document.

Document ID:
74C7319491DF4FB988013A5EC57C9FBA



Regnskapsprinsipper

Årsregnskapet er satt opp i samsvar med regnskapslovens bestemmelser og god regnskapsskikk.

BRUK AV ESTIMATER

I utarbeidelse av årsregnskapet har man brukt estimater og forutsetninger som har påvirket resultatregnskapet og verdsettelsen av eiendeler og gjeld, samt usikre eiendeler og forpliktelser på balansedagen i henhold til god regnskapsskikk. Områder som i stor grad inneholder slike skjønsmessige vurderinger, høy grad av kompleksitet, eller områder hvor forutsetninger og estimater er vesentlige for årsregnskapet, er beskrevet i notene.

INNTEKTER

Inntektsføring ved salg av varer og tjenester skjer på leveringstidspunktet. I praksis er dette på tidspunkt for gjennomføring av arrangement. Kjøp av varer og tjenester tilhørende arrangement kostnadsføres på samme tidspunkt. Forskudd fra kunder behandles som annen kortsiktig gjeld inntil arrangementet er gjennomført.

SKATT

Skattekostnaden i resultatregnskapet omfatter både periodens betalbare skatt og endring i utsatt skatt. Utsatt skatt er beregnet med 22% på grunnlag av de midlertidige forskjeller som eksisterer mellom regnskapsmessige og skattemessige verdier, samt ligningsmessig underskudd til fremføring ved utgangen av regnskapsåret. Skatteøkende og skattereduserende midlertidige forskjeller som reverserer eller kan reverseres i samme periode er utlignet og nettoført. Netto utsatt skattefordel balanseføres i den grad det er sannsynlig at denne kan bli utnyttet.

KLASSIFISERING AV BALANSEPOSTER

Eiendeler bestemt til varig eie eller bruk klassifiseres som anleggsmidler. Eiendeler som er tilknyttet varekretsløpet klassifiseres som omløpsmidler. Fordringer for øvrig klassifiseres som omløpsmidler hvis de skal tilbakebetales innen ett år. For gjeld legges analoge kriterier til grunn. Første års avdrag på langsiktige fordringer og langsiktig gjeld klassifiseres likevel ikke som omløpsmiddel og kortsiktig gjeld.

Anskaffelseskost

Anskaffelseskost for eiendeler omfatter kjøpesummen, med fradrag for bonuser, rabatter og lignende, og med tillegg for kjøpsutgifter (frakt, toll, offentlige avgifter som ikke refunderes og andre direkte kjøpsutgifter). Ved kjøp i utenlandsk valuta balanseføres eiendelen til kursen på transaksjonstidspunktet. For varige driftsmidler og immaterielle eiendeler omfatter anskaffelseskost også direkte utgifter for å klargjøre eiendelen for bruk, for eksempel utgifter til testing av eiendelen. Renter knyttet til tilvirkning av anleggsmidler kostnadsføres.

Varige driftsmidler

Varige driftsmidler balanseføres og avskrives lineært til restverdi over driftsmidlenes forventede utnyttbare levetid. Ved endring i avskrivningsplan fordeles virkningen over gjenværende avskrivningstid ("knekkpunktmetoden"). Vedlikehold av driftsmidler kostnadsføres løpende som driftskostnader.

DATTERSELSKAP

Datterselskap vurderes etter kostmetoden i selskapsregnskapet. Investeringen er vurdert til anskaffelseskost for aksjene med mindre nedskrivning har vært nødvendig. Det er foretatt nedskrivning til virkelig verdi når verdifall skyldes årsaker som ikke kan forventes å være forbigående og det må anses nødvendig etter god regnskapsskikk. Nedskrivninger er reversert når grunnlaget for nedskrivning ikke lenger er til stede.

Utbytte, konsernbidrag og andre utdelinger fra datterselskap er inntektsført samme år som det er avsatt i givers regnskap. Overstiger utbytte / konsernbidraget andelen av opptjent resultat etter anskaffelsestidspunktet, representerer den overskytende del tilbakebetaling av investert kapital, og utdelingene er fratrukket investeringens verdi i balansen til morselskapet.



This file is sealed with a digital signature.
The seal is a guarantee for the authenticity
of the document.

Document ID:
74C7319491DF4FB988013A5EC57C9FBA

**FORDRINGER**

Kundefordringer og andre fordringer oppføres til pålydende etter fradrag for avsetning til forventet tap. Avsetning til tap gjøres på grunnlag av en individuell vurdering av de enkelte fordringene. For øvrige kundefordringer utføres en uspesifisert avsetning for å dekke forventet tap på krav.

PENSJONER - INNSKUDDSBASERT ORDNING

Kostnaden til innskuddsbasert pensjonsordning tilsvarer periodens premie til forsikringsselskapet.

KONTANTSTRØMOPPSTILLING

Kontantstrømoppstillingen er utarbeidet etter den indirekte metoden. Kontanter og kontantekvivalenter omfatter kontanter, bankinnskudd og andre kortsiktige, likvide plasseringer.



This file is sealed with a digital signature.
The seal is a guarantee for the authenticity
of the document.

Document ID:
74C7319491DF4FB988013A5EC57C9FBA



Note 1 Lønnskostnader og ytelser, godtgjørelser til daglig leder, styret og revisor

LØNSKOSTNADER

	2023	2022
Lønninger	42 388 106	26 861 080
Arbeidsgiveravgift	7 099 571	3 949 223
Pensjonskostnader	1 791 655	1 340 591
Andre ytelser	989 352	101 692
Sum	52 268 684	32 252 586

Gjennomsnittlig antall årsverk 33 27

Selskapet er pliktig til å ha tjenestepensjonsordning etter lov om obligatorisk tjenestepensjon. Selskapets pensjonsordninger tilfredsstiller kravene i denne loven.

I 2023 er det kostnadsført 12 067 198 knyttet til syntetiske aksjer som ble utbetalt i forbindelse med at DSD Explore AS i 2023 kjøpte opp Z Event AS.

YTELSER TIL LEDENDE PERSONER

	Lønn	2023		Sum
		Annen godtgjørelse	Pensjon	
Thomas Strandskogen (Adm. dir.)	2 184 425	15 077	82 321	2 281 823

BONUS

Ledende ansatte har ikke avtale om bonus og de har heller ingen avtaler om godtgjørelse ved opphør av arbeidsforholdet.

LÅN OG SIKKERHETSSTILLELSE TIL LEDENDE PERSONER, AKSJEIEERE M.V.

Det er ikke gitt lån eller stilt sikkerhet for medlemmer av ledergruppen, styrets ansatte eller andre valgte.

REVISOR

Godtgjørelse til revisor er fordelt på følgende:

	2023	2022
Lovpålagt revisjon	83 666	45 000
Teknisk bistand årsoppgjør	28 293	18 500
Annen bistand	814	9 950
Sum	112 773	73 450

Beløpene er eksklusiv merverdiavgift.

Selskapet har i løpet av 2023 byttet revisor. Beløp som inngår i 2023 består derfor av godtgjørelse til både PricewaterhouseCoopers AS og Revisjonsfirma Eliassen AS.



This file is sealed with a digital signature. The seal is a guarantee for the authenticity of the document.

Document ID:
74C7319491DF4FB988013A5EC57C9FBA



Note 2 Varige driftsmidler

	BILER	DRIFTSLØSØRE	SUM
Anskaffelseskost 01.01.2023	408 296	3 667 723	4 076 019
Tilgang	0	9 337 985	9 337 985
Avgang	0	0	0
Anskaffelseskost 31.12.2023	408 296	13 005 708	13 414 004
Akkumulerte avskrivninger	348 296	2 986 718	3 335 014
Bokført verdi per 31.12.2023	60 000	10 018 990	10 078 990
Årets avskrivninger	51 000	1 198 471	1 249 471
Bokført verdi per 01.01.2024	9 000	8 820 523	8 829 523
Forventet økonomisk levetid	8 år	3-7 år	
Avskrivningsplan	Lineær	Lineær	

Note 3 Skatt

Skatteeffekten av midlertidige forskjeller og underskudd til fremføring som har gitt opphav til utsatt skatt og utsatte skattefordeler, spesifisert på typer av midlertidige forskjeller:

	2023	2022	Endring
Varige driftsmidler	-1 813 210	-2 337 249	-524 039
Fordringer	-100 000	-100 000	0
Sum	-1 913 210	-2 437 249	-524 039
Akkumulert fremførbart underskudd	-1 062 265	0	1 062 265
Grunnlag for beregning av utsatt skatt	-2 975 475	-2 437 249	538 226
Utsatt skattefordel (22 %)	-654 605	-536 195	118 410
Årets skattekostnad		2023	2022
Skattepliktig inntekt:			
Ordinært resultat før skatt		-586 310	18 273 073
Permanente forskjeller		48 084	271 515
Endring i midlertidige forskjeller		-524 039	1 768 546
Skattepliktig inntekt		-1 062 265	20 313 134
Resultatført skatt på ordinært resultat:			
Betalbar skatt		0	4 468 889
Endring i utsatt skattefordel		-118 410	-394 751
Skattekostnad ordinært resultat		-118 410	4 074 138
Betalbar skatt i balansen:			
Betalbar skatt på årets resultat		0	4 468 889
Sum betalbar skatt i balansen		0	4 468 889



This file is sealed with a digital signature.
The seal is a guarantee for the authenticity
of the document.

Document ID:
74C7319491DF4FB988013A5EC57C9FBA



Note 4 Egenkapital

	AKSJEKAPITAL	ANNEN EGENKAPITAL	SUM EGENKAPITAL
Egenkapital 01.01.2023	60 000	40 922 805	40 982 805
Årets resultat	0	-467 900	-467 900
Effekt av fusjon	0	-2 037 333	-2 037 333
Egenkapital 31.12.2023	60 000	38 417 571	38 477 571

Selskapets 100 aksjer med en pålydende på 600 kr per aksje er alle eid av DSD Explore AS. Regnskapet til Z Event AS inngår i konsernregnskapet til DSD Explore AS, som kan fås utlevert ved henvendelse til selskapets hovedkontor på adressen Torggaten 5, 5014 Bergen.

Note 5 Datterselskap

Investeringene i datterselskap regnskapsføres etter kostmetoden.

	FORRETNINGS- KONTOR	EIER-/ STEMME ANDEL SISTE ÅR (100%)	EGENKAPITAL	RESULTAT SISTE ÅR (100 %)	BALANSEFØRT VERDI
DATTERSELSKAP					
Y Story AS	Norge, Oslo	100%	3 678 626	729 097	2 176 000

Selskapet har fra 01.01.2023 fusjonert med Reisverket AS. Fusjonen er gjennomført til regnskapsmessig og skattemessig kontinuitet. Se note 4 for tap i forbindelse med fusjon på 2 037 333,- som er ført direkte mot egenkapitalen.

Note 6 Mellomværende med selskap i samme konsern m.v.

	KUNDEFORDRINGER		ANDRE FORDRINGER	
	2023	2022	2023	2022
Foretak i samme konsern	117 246	0	300 000	300 000
Sum	117 246	0	300 000	300 000
	LEVERANDØRGJELD		ØVRIG GJELD	
	2023	2022	2023	2022
Foretak i samme konsern	0	0	0	231 542
Sum	0	0	0	231 542



This file is sealed with a digital signature. The seal is a guarantee for the authenticity of the document.

Document ID:
74C7319491DF4FB988013A5EC57C9FBA



Note 7 Fordringer og gjeld

	2023	2022
KUNDEFORDRINGER		
Kundefordringer til pålydende	13 787 873	32 137 665
Avsetning til tap på kundefordringer	100 000	-100 000
Kundefordringer i balansen	13 687 873	32 037 665
FORDRINGER MED FORFALL SENERE ENN ETT ÅR	2023	2022
Lån til Y Story AS	300 000	300 000
Depositum husleiekontrakt	4 693 094	4 693 094
Sum	4 993 094	4 993 094

Selskapet har ingen gjeld med forfall senere enn 5 år

Note 8 Bundne bankinnskudd, trekkrettigheter

	2023	2022
BUNDNE BANKINNSKUDD		
Skattetrekkkonto	1 287 719	1 892 545

Note 9 Aksjekapital og aksjonærinformasjon

Aksjekapitalen på kr. 60 000 består av 100 aksjer á kr. 600.

OVERSIKT OVER DE STØRSTE AKSJONÆRENE	ANTALL EIERANDEL	
DSD Explore AS	100	100%
Sum	100	100%

Note 10 Egne aksjer

Selskapet har i 2023 ikke ervervet eller avhendet noen av egne aksjer.



This file is sealed with a digital signature.
The seal is a guarantee for the authenticity
of the document.

Document ID:
74C7319491DF4FB988013A5EC57C9FBA



 Admincontrol

List of Signatures Page 1/1

Styrets årsberetning 2023 for Z Event AS.pdf

Name	Method	Signed at
Holm, Bente Bratland	BANKID	2024-05-24 14:54 GMT+02
Strandskogen, Thomas	BANKID	2024-05-24 11:25 GMT+02
Hatlen-Stokke, Terje	BANKID	2024-05-24 11:17 GMT+02



This file is sealed with a digital signature. The seal is a guarantee for the authenticity of the document.

External reference: 085A08784B604E77B7B6D8FF2829A4D4



Z Event AS

Styrets årsberetning for 2023

VIRKSOMHETENS ART OG LOKALISERING

Z Event AS driver med tilrettelegging og koordinering av events for næringslivet i Norge. Selskapets forretningskontor ligger i Oslo.

FORTSATT DRIFT

I samsvar med regnskapslovens § 3-3 bekreftes det at forutsetningen om fortsatt drift er lagt til grunn ved utarbeidelsen av regnskapet.

FREMTIDIG UTVIKLING

Selskapet forventer at aktiviteten holder seg stabil i 2024. I Starten av 2024 ble selskapet fusjonert med Crazy Coyote Events AS.

REDEGJØRELSE FOR ÅRSREGNSKAPET

Omsetningen i selskapet var i 2023 kr 194 millioner, tilsvarende kr 184 millioner forrige år. Årsaken til økningen er knyttet til oppkjøp, hvor Reisverket AS er konsolidert fra januar 2023. Årsresultatet etter skatt ble negativt med kr 468 TNOK sammenlignet med kr 14,2 millioner i forrige år. Årsaken til negativt resultat er en ekstraordinær transaksjon hvor de syntetiske aksjene ble realisert og utbetalt da selskapet ble kjøpt opp av DSD Explore AS.

Likviditetsbeholdningen i selskapet var kr. 26 692 115 pr. 31.12.2023 mot kr 40 163 127 pr 31.12.2022.

Totalkapitalen var ved utgangen av året kr 63 386 560. Egenkapitalen pr. 31.12.2023 var kr 38 477 571.

Styret mener at årsregnskapet gir ett rettviseende bilde av selskapets eiendeler og gjeld, finansielle stilling og resultat. Det har ikke inntruffet forhold etter regnskapsårets utløp av betydning for bedømmelsen av selskapet.

ÅRSRESULTAT OG DISPONERING:

Styret foreslår at årets tap på kr. 467 900,- blir overført fra annen egenkapital.

ARBEIDSMILJØ, LIKESTILLING OG DISKRIMINERING

Arbeidsmiljøet anses som godt og sykefraværet har vært 3,3% i 2023.

Selskapet har en god balanse mellom kvinner og menn. Det var fast ansatt 15 kvinner og 15 menn i 2023.

Selskapet har som mål å være en arbeidsplass der det er full likestilling mellom kvinner og menn. Det skal ikke forekomme forskjellsbehandling grunnet kjønn, legning, religion eller etnisk opprinnelse.

Det har i 2023 ikke vært noen ulykker eller skader av vesentlig betydning.

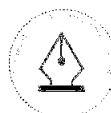
FORSKNINGS- OG UTVIKLINGSAKTIVITETER

Det har ikke vært utgifter til forskning og utvikling i 2023.

FINANSIELL RISIKO

Markedsrisiko

Selskapet har noe mer krevende markedsforhold som følge av utfordrende økonomiske tider for norske bedrifter, men tydelig og offensiv posisjonering bidrar til at selskapene har god utvikling.



This file is sealed with a digital signature.
The seal is a guarantee for the authenticity
of the document.

Document ID:
085A08784B04E77B7B6D8FF2829A4D4



Z Event AS

Deler av selskapets kostnader er i utenlandsk valuta. Selskapet har ikke inngått terminkontrakter eller andre avtaler for å redusere selskapets valutarisiko og derigjennom den driftstilknyttede markedsrisikoen.

Likviditetsrisiko

DSD Explore konsernet har en god finansiell posisjon, men betydelige sesongsvingninger og svingninger i arbeidskapital bidrar til at likviditeten svinger betydelig. Det er etablert en konsernkontostruktur, som Z Event AS er inkludert i. Dette innebærer at selskapene kan utnytte likviditeten på tvers.

Kredittrisiko

En vesentlig andel av virksomheten i konsernet retter seg mot solide bedriftskunder med stor grad av langsiktige kundeforhold. Det anses som lav risiko for tap på fordringer i disse kundeforholdene. Det gis i liten grad kreditt ved salg til privatmarkedet, slik at kredittrisikoen her også er lav.

YTRE MILJØ

Virksomhetens bransje medfører verken forurensning eller utslipp av betydning som kan være til skade for det ytre miljø.

FORSIKRING FOR STYRETS MEDLEMMER OG DAGLIG LEDER

Selskapet er dekket for deres mulige ansvar overfor foretaket og tredjepersoner gjennom styreforsikring i eierskapet til eier DSD Explore AS.

REDEGJØRELSE ETTER ÅPENHETSLOVEN

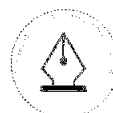
Selskapets redegjørelse vedrørende arbeidet innen Åpenhetsloven er offentlig tilgjengelig på: www.zevent.no.

Oslo den 22.april 2024

Terje Hatlen-Stokke
Styrets leder

Bente Bratland Holm
Styremedlem

Thomas Strandskogen
Daglig leder



This file is sealed with a digital signature.
The seal is a guarantee for the authenticity
of the document.

Document ID:
085A08784B604E77B7B6D8FF2829A4D4



Til generalforsamlingen i Z Event AS

Uavhengig revisors beretning

Konklusjon

Vi har revidert årsregnskapet for Z Event AS som består av balanse per 31. desember 2023, resultatregnskap og kontantstrømoppstilling for regnskapsåret avsluttet per denne datoen og noter til årsregnskapet, herunder et sammendrag av viktige regnskapsprinsipper.

Etter vår mening oppfyller årsregnskapet gjeldende lovkrav, og gir årsregnskapet et rettviseende bilde av selskapets finansielle stilling per 31. desember 2023, og av dets resultater og kontantstrømmer for regnskapsåret avsluttet per denne datoen i samsvar med regnskapslovens regler og god regnskapsskikk i Norge.

Grunnlag for konklusjonen

Vi har gjennomført revisjonen i samsvar med International Standards on Auditing (ISA-ene). Våre oppgaver og plikter i henhold til disse standardene er beskrevet nedenfor under *Revisors oppgaver og plikter ved revisjonen av årsregnskapet*. Vi er uavhengige av selskapet i samsvar med kravene i relevante lover og forskrifter i Norge og International Code of Ethics for Professional Accountants (inkludert internasjonale uavhengighetsstandarder) utstedt av International Ethics Standards Board for Accountants (IESBA-reglene), og vi har overholdt våre øvrige etiske forpliktelser i samsvar med disse kravene. Innhentet revisjonsbevis er etter vår vurdering tilstrekkelig og hensiktsmessig som grunnlag for vår konklusjon.

Øvrig informasjon

Styret og daglig leder (ledelsen) er ansvarlige for informasjonen i årsberetningen. Øvrig informasjon omfatter informasjon i årsrapporten bortsett fra årsregnskapet og den tilhørende revisjonsberetningen. Vår konklusjon om årsregnskapet ovenfor dekker ikke informasjonen i årsberetningen.

I forbindelse med revisjonen av årsregnskapet er det vår oppgave å lese årsberetningen. Formålet er å vurdere hvorvidt det foreligger vesentlig inkonsistens mellom årsberetningen og årsregnskapet og den kunnskap vi har opparbeidet oss under revisjonen av årsregnskapet, eller hvorvidt informasjon i årsberetningen ellers fremstår som vesentlig feil. Vi har plikt til å rapportere dersom årsberetningen fremstår som vesentlig feil. Vi har ingenting å rapportere i så henseende.

Basert på kunnskapen vi har opparbeidet oss i revisjonen, mener vi at årsberetningen

- er konsistent med årsregnskapet og
- inneholder de opplysninger som skal gis i henhold til gjeldende lovkrav.

Ledelsens ansvar for årsregnskapet

Ledelsen er ansvarlig for å utarbeide årsregnskapet og for at det gir et rettviseende bilde i samsvar med regnskapslovens regler og god regnskapsskikk i Norge. Ledelsen er også ansvarlig for slik internkontroll som den finner nødvendig for å kunne utarbeide et årsregnskap som ikke inneholder vesentlig feilinformasjon, verken som følge av misligheter eller utilsiktede feil.

Ved utarbeidelsen av årsregnskapet må ledelsen ta standpunkt til selskapets evne til fortsatt drift og opplyse om forhold av betydning for fortsatt drift. Forutsetningen om fortsatt drift skal legges til grunn for årsregnskapet så lenge det ikke er sannsynlig at virksomheten vil bli avvirket.

Revisors oppgaver og plikter ved revisjonen av årsregnskapet

Vårt mål er å oppnå betryggende sikkerhet for at årsregnskapet som helhet ikke inneholder vesentlig feilinformasjon, verken som følge av misligheter eller utilsiktede feil, og å avgi en revisjonsberetning som inneholder vår konklusjon. Betryggende sikkerhet er en høy grad av sikkerhet, men ingen garanti for at en

PricewaterhouseCoopers AS, Kanalsletta 8, Postboks 8017, NO-4068 Stavanger

T: 02316, org. no.: 987 009 713 MVA, www.pwc.no

Statsautoriserte revisorer, medlemmer av Den norske Revisorforening og autorisert regnskapsførerselskap



revisjon utført i samsvar med ISA-ene, alltid vil avdekke vesentlig feilinformasjon. Feilinformasjon kan oppstå som følge av misligheter eller utilsiktede feil. Feilinformasjon er å anse som vesentlig dersom den enkeltvis eller samlet med rimelighet kan forventes å påvirke de økonomiske beslutningene som brukerne foretar på grunnlag av årsregnskapet. For videre beskrivelse av revisors oppgaver og plikter vises det til: <https://revisorforeningen.no/revisjonsberetninger>

Stavanger, 29. april 2024
PricewaterhouseCoopers AS

Tom Notland
Statsautorisert revisor
(elektronisk signert)



 Securely signed with Brevio

Revisjonsberetning

Signers:

Name	Method	Date
Notland, Tom	BANKID	2024-04-29 20:27

This document package contains:

- Closing page (this page)
- The original document(s)
- The electronic signatures. These are not visible in the document, but are electronically integrated.



This file is sealed with a digital signature.
The seal is a guarantee for the authenticity
of the document.