



## ÅRSREGNSKAPET FOR REGNSKAPSÅRET 2021 - GENERELL INFORMASJON

### Enheten

Organisasjonsnummer: 974 971 380  
Organisasjonsform: Pensjonskasse  
Foretaksnavn: BW GAS PENSJONSKASSE  
Forretningsadresse: Professor Kohts vei 5  
1366 LYSAKER

### Regnskapsår

Årsregnskapets periode: 01.01.2021 - 31.12.2021

### Konsern

Morselskap i konsern: Nei

### Regnskapsregler

Regler for små foretak benyttet: Nei  
Benyttet ved utarbeidelsen av årsregnskapet til selskapet: Regnskapslovens alminnelige regler

### Årsregnskapet fastsatt av kompetent organ

Bekreftet av representant for selskapet: Helge Henanger  
Dato for fastsettelse av årsregnskapet: 17.03.2022

### Grunnlag for avgivelse

År 2021: Årsregnskapet er elektronisk innlevert  
År 2020: Tall er hentet fra elektronisk innlevert årsregnskap fra 2021

*Det er ikke krav til at årsregnskapet m.v. som sendes til Regnskapsregisteret er undertegnet. Kontrollen på at dette er utført ligger hos revisor/enhetens øverste organ. Sikkerheten ivaretas ved at innsender har rolle/rettighet for innsending av årsregnskapet via Altinn, og ved at det bekreftes at årsregnskapet er fastsatt av kompetent organ.*

Brønnøysundregistrene, 28.06.2023



### Resultatregnskap

Beløp i: NOK	Note	2021	2020
<b>RESULTATREGNSKAP - TEKNISK REGNSKAP</b>			
<b>Premieinntekter</b>			
Forfalte premier, brutto	2	7 747 955	14 611 161
Avgitte gjenforsikringspremier		-12 500	-21 860
<b>Sum premieinntekter for egen regning</b>		<b>7 735 455</b>	<b>14 589 301</b>
<b>Netto inntekter fra investeringer i kollektivporteføljen</b>			
Renteinntekt og utbytte m.v. på finansielle eiendeler		15 336 803	9 680 234
Verdiendringer på investeringer		13 344 451	24 832 090
Realisert gevinst og tap på investeringer		3 713 132	5 534 950
<b>Sum netto inntekter fra investeringer i kollektivporteføljen</b>		<b>32 394 386</b>	<b>40 047 274</b>
<b>Netto inntekter fra investeringer i investeringsporteføljen</b>			
<b>Sum netto inntekter fra investeringer i investeringsporteføljen</b>		<b>0</b>	<b>0</b>
Andre forsikringsrelaterte inntekter		49 576	52 431
<b>Pensjoner m.v.</b>			
Brutto utbetalte pensjoner	3	-23 927 469	-24 259 813
<b>Utbetalte pensjoner m.v.</b>		<b>-23 927 469</b>	<b>-24 259 813</b>
<b>Endring i erstatningsavsetninger</b>		<b>0</b>	<b>0</b>
<b>Sum pensjoner m.v.</b>		<b>-23 927 469</b>	<b>-24 259 813</b>
<b>Resultatførte endringer i forsikringsforpliktelser - kontraktfastsatte forpliktelser</b>			
<b>Endring i premiereserve m.v, brutto.</b>		<b>11 963 416</b>	<b>7 561 825</b>
<b>Endring i premiereserve m.v.</b>		<b>11 963 416</b>	<b>7 561 825</b>
Endring i tilleggsavsetninger		1 703 295	1 825 504
Endring i kursreguleringsfond		-13 344 451	-24 832 090
Endring i premiefond, innskuddsfond og fond for regulering av pensjoner m.v.		-215 610	-132 555
<b>Sum resultatførte endringer i forsikringsforpliktelsene - kontraktfastsatte forpliktelser</b>		<b>106 650</b>	<b>-15 577 316</b>
<b>Resultatførte endringer i forsikringsforpliktelser - særskilt</b>			



## Resultatregnskap

<b>Beløp i: NOK</b>	<b>Note</b>	<b>2021</b>	<b>2020</b>
<b>investeringsportefølje</b>			
<b>Sum resultatførte endringer i forsikringsforpliktelse - særskilt investeringsportefølje</b>		<b>0</b>	<b>0</b>
<b>Midler tilordnet forsikringskontraktene - kontraktfastsatte forpliktelser</b>			
Overskudd på avkastningsresultatet		-8 315 648	-3 775 316
Risikoresultat tilordnet forsikringskontraktene		-296 728	-1 890 512
<b>Sum midler tilordnet forsikringskontraktene - kontraktfastsatte forpliktelser</b>		<b>-8 612 376</b>	<b>-5 665 828</b>
<b>Forsikringsrelaterte driftskostnader</b>			
Forvaltningskostnader		-1 763 234	-1 715 423
Forsikringsrelaterte administrasjonskostnader	4	-2 437 130	-2 122 555
<b>Sum forsikringsrelaterte driftskostnader</b>		<b>-4 200 364</b>	<b>-3 837 978</b>
<b>Resultat av teknisk regnskap</b>		<b>3 545 858</b>	<b>5 348 071</b>
<b>RESULTATREGNSKAP - IKKE-TEKNISK REGNSKAP</b>			
<b>Netto inntekter fra investeringer i selskapsporteføljen</b>			
Renteinntekt og utbytte m.v. på finansielle eiendeler		2 349 594	1 192 773
Verdiendringer på investeringer		4 132 814	3 578 833
<b>Realisert gevinst og tap på investeringer</b>		<b>568 851</b>	<b>682 002</b>
<b>Sum netto inntekter fra investeringer i selskapsporteføljen</b>		<b>7 051 259</b>	<b>5 453 608</b>
<b>Forvaltningskostnader og andre kostnader knyttet til selskapsporteføljen</b>			
Forvaltningskostnader		-270 127	-211 370
Andre kostnader			-1 766
<b>Resultat av ikke-teknisk regnskap</b>		<b>6 781 132</b>	<b>5 240 472</b>
<b>Resultat før skattekostnader</b>		<b>10 326 990</b>	<b>10 588 543</b>
Skattekostnader		-1 203 165	-1 548 540
<b>Resultat før andre inntekter og kostnader</b>		<b>9 123 825</b>	<b>9 040 003</b>
<b>TOTALRESULTAT</b>		<b>9 123 825</b>	<b>9 040 003</b>



## Balanse

Beløp i: NOK	Note	2021	2020
<b>BALANSE - EIENDELER</b>			
<b>EIENDELER I SELSKAPSPORTEFØLJEN</b>			
<b>Immaterielle eiendeler</b>			
<b>Bygninger og andre faste eiendommer</b>		<b>0</b>	<b>0</b>
<b>Datterforetak, tilknyttede foretak og felleskontrollerte foretak</b>		<b>0</b>	<b>0</b>
Investeringer som holdes til forfall	9,14	1 435 396	2 143 603
<b>Finansielle eiendeler som måles til amortisert kost</b>		<b>1 435 396</b>	<b>2 143 603</b>
Aksjer og andeler (inkl. aksjer og andeler målt til kost)	10,14	31 465 054	22 760 328
Rentebærende verdipapirer	11,14	57 449 712	49 865 365
Utlån og fordringer	12,14	570 521	84 229
Finansielle derivater	13,14	272 063	198 433
<b>Finansielle eiendeler som måles til virkelig verdi</b>		<b>89 757 350</b>	<b>72 908 355</b>
<b>Sum investeringer</b>		<b>91 192 746</b>	<b>75 051 958</b>
<b>Fordringer</b>			
Fordringer knyttet til premieinntekter			8 232 615
Andre fordringer		277 121	1 063 099
<b>Sum fordringer</b>		<b>277 121</b>	<b>9 295 714</b>
<b>Andre eiendeler</b>			
Kasse, bank		6 878 090	2 781 480
<b>Sum andre eiendeler</b>		<b>6 878 090</b>	<b>2 781 480</b>
Forskuddsbetalte kostnader og opptjente ikke mottatte inntekter		337 347	366 598
<b>Sum eiendeler i selskapsporteføljen</b>		<b>98 685 304</b>	<b>87 495 750</b>
<b>EIENDELER I KUNDEPORTEFØLJENE</b>			
<b>Investeringer i kollektivporteføljen</b>			
<b>Bygninger og andre faste eiendommer</b>		<b>0</b>	<b>0</b>
<b>Datterforetak, tilknyttede foretak og felleskontrollerte foretak</b>		<b>0</b>	<b>0</b>
Investeringer som holdes til forfall	9,14	8 662 887	15 544 210
<b>Finansielle eiendeler som måles til amortisert kost</b>		<b>8 662 887</b>	<b>15 544 210</b>
Aksjer og andeler (inkl. aksjer og andeler målt til kost)	10,14	189 897 594	165 045 188
Rentebærende verdipapirer	11,14	346 719 954	361 595 778
Utlån og fordringer	12,14	3 443 203	610 785



### Balanse

<b>Beløp i: NOK</b>	<b>Note</b>	<b>2021</b>	<b>2020</b>
Finansielle derivater	13,14	1 641 951	1 438 926
<b>Finansielle eiendeler som måles til virkelig verdi</b>		<b>541 702 702</b>	<b>528 690 677</b>
<b>Sum investeringer i kollektivporteføljen</b>		<b>550 365 589</b>	<b>544 234 887</b>
<b>Investeringer i investeringsvalgporteføljen</b>			
Bygninger og andre faste eiendommer		0	0
Datterforetak, tilknyttede foretak og felleskontrollerte foretak		0	0
Finansielle eiendeler som måles til amortisert kost		0	0
Finansielle eiendeler som måles til virkelig verdi		0	0
<b>Sum investeringer i investeringsvalgporteføljen</b>		<b>0</b>	<b>0</b>
<b>Sum eiendeler i kundeporteføljen</b>		<b>550 365 589</b>	<b>544 234 887</b>
<b>SUM EIENDELER</b>		<b>649 050 893</b>	<b>631 730 637</b>

### BALANSE - EGENKAPITAL OG FORPLIKTELSER


<b>Opptjent egenkapital</b>			
Risikoutjevningfond		6 572 794	6 034 181
Annen opptjent egenkapital		93 555 570	84 970 358
<b>Sum opptjent egenkapital</b>		<b>100 128 364</b>	<b>91 004 539</b>
<b>Sum egenkapital</b>		<b>100 128 364</b>	<b>91 004 539</b>
<b>Ansvarlig lånekapital m.v.</b>			
<b>Sum ansvarlig lånekapital m.v.</b>		<b>0</b>	<b>0</b>
<b>Forsikringsforpliktelse - kontraktsfastsatte forpliktelser</b>			
Premiereserve m.v.	18,19	415 879 053	425 312 522
Tilleggsavsetninger	18,19	45 717 892	47 421 187
Kursreguleringsfond	18,19	67 749 965	54 405 514
Premiefond, innskuddsfond og fond for regulering av pensjoner m.v.	17,18, 19	14 445 884	11 061 483
<b>Sum forsikringsforpliktelse - kontraktsfastsatte forpliktelser</b>		<b>543 792 794</b>	<b>538 200 706</b>

### Forsikringsforpliktelse - særskilt investeringsportefølje



## Balanse


<b>Beløp i: NOK</b>	<b>Note</b>	<b>2021</b>	<b>2020</b>
<b>Sum forsikringsforpliktelser - særskilt investeringsportefølje</b>		<b>0</b>	<b>0</b>
<b>Avsetninger for forpliktelser</b>			
Forpliktelser ved periodeskatt	8	1 325 581	1 548 400
Forpliktelser ved utsatt skatt	8		211 205
<b>Forpliktelser ved skatt</b>		<b>1 325 581</b>	<b>1 759 605</b>
Andre avsetninger for forpliktelser		550 257	550 402
<b>Sum avsetninger for forpliktelser</b>		<b>1 875 838</b>	<b>2 310 007</b>
<b>Forpliktelser</b>			
Andre forpliktelser		3 253 897	215 385
<b>Sum forpliktelser</b>		<b>3 253 897</b>	<b>215 385</b>
<b>SUM EGENKAPITAL OG FORPLIKTELSER</b>		<b>649 050 893</b>	<b>631 730 637</b>



# BW Gas Pensjonskasse

ÅRSBERETNING

2021



Dette dokumentet er signert ved hjelp av GetAccept Digital Signature Technology.  
Fingerprint: 1e1457f2b85c5f5a2642456e67350bcade9c9a2f169fa703e866e700616dd98c31b863cffe7e711b1f999fead189634f1010c1b255c4d367c0c5c948bd8676



## Innhold

<b>Om pensjonskassen</b> .....	3
<b>Styret</b> .....	3
<b>Tjenesteleverandør</b> .....	4
<b>Kontaktinformasjon</b> .....	4
<b>Risiko</b> .....	4
<b>Reassuranse</b> .....	4
<b>Investeringsrisiko</b> .....	4
<b>Solvenskapitaldekning</b> .....	4
<b>Solvensmargin</b> .....	5
<b>Internkontroll</b> .....	5
<b>Forvaltningsmandat</b> .....	6
<b>Forvaltningskapital</b> .....	6
<b>Avkastning</b> .....	7
<b>Årets avkastning</b> .....	7
<b>Styrets arbeid</b> .....	7
<b>Regnskapet</b> .....	8
<b>Likestilling</b> .....	9
<b>Utsikter fremover</b> .....	9



## Om pensjonskassen

BW Gas Pensjonskasse ble opprettet 31. desember 1982 for å ivareta pensjonsrettigheter for ansatte i BW Gas AS. Pensjonskassen har organisasjonsnummer 974 971 380.

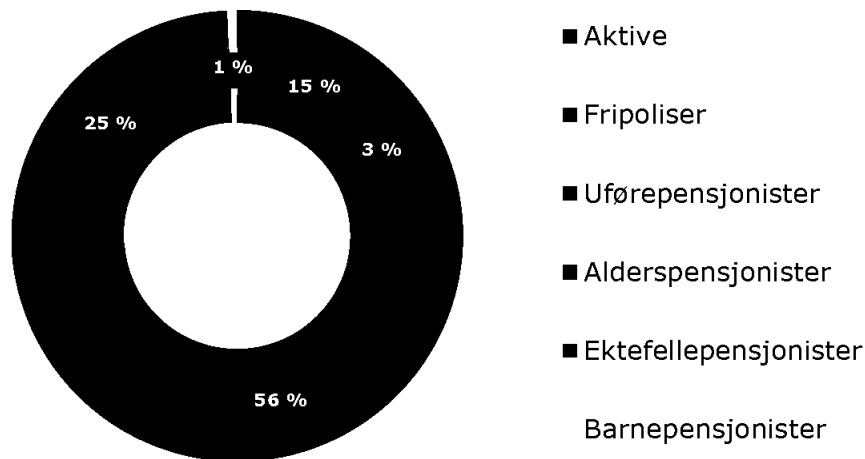
Pensjonskassen har fra 2008 og fremover tatt opp flere selskaper i pensjonskassen. Pensjonskassen ivaretar pensjonsrettigheter for følgende selskap for ansatte som omfattes av den ytelsesbaserte pensjonsordningen:

- BW Gas AS
- BW GAS NIS Manning AS

BW Gas AS besluttet å avvikle den ytelsesbaserte pensjonsordningen per 30.9.2018. BW Gas NIS Manning besluttet å avvikle den ytelsesbaserte pensjonsordningen per 31.12.2019 som følge av at det ble besluttet overgang fra ytelses- til innskuddsbasert pensjonsordning for medlemsbedriftene i Norges Rederiforbund for tilleggsordninger til sjømannstrygden (NRT-ordning).

Aktive medlemmer tilknyttet BW Gas Pensjonskasse fikk utstedt fripolise for opptjent pensjon fra avviklingstidspunktet.

Pensjonskassen omfatter pr. 31.12.2021 i alt 378 pensjonister og 67 fripoliser. Pensjonskassen er lukket for optak av nye medlemmer etter 1. januar 2008.



## Styret

Styret består av:

- Oppnevnt av foretaket: Katja Heggedal og Øyvind Solem
- Valgt av og blant medlemmene: Anne Eftang Silvera
- Uavhengig styremedlem: Bård Haugan og Svein Haga



Bård Haugan er styreleder i pensjonskassen. Helge Henanger overtok etter Beate Olsen som daglig leder i pensjonskassen 16. desember 2021, begge fra Storebrand Pensjonstjenester AS. Ansvarshavende aktuar er Didrik Bjerkan fra Storebrand Pensjonstjenester AS. Styret har i 2021 avholdt fire styremøter.

Pensjonskassen har ingen ansatte. Pensjonskassen forurenser ikke det ytre miljø.

#### Tjenesteleverandør

Pensjonskassen har inngått avtale med Storebrand om "nøkkelferdig pensjonskasse" som innebærer at alle tjenester til pensjonskassen utføres av Storebrand med datterselskaper og underleverandører.

#### Kontaktinformasjon

##### **BW Gas Pensjonskasse**

c/o Storebrand Pensjonstjenester AS  
Postboks 455  
1327 LYSAKER

##### **Daglig leder**

Helge Henanger  
helge.henanger@storebrand.no  
+47 920 16 268

##### **Styreleder**

Bård Haugan  
bard.haugan@axactor.com  
+47 906 79 799

#### Risiko

Pensjonskassens risiko fordeler seg i hovedsak på forsikringsteknisk risiko og investeringsrisiko knyttet til aktivaplasseringer. Risikoforløpet i pensjonskassen blir fortløpende analysert og vurdert med hensyn til eventuell ytterligere forsterkning av dødelighets- og uføretariffene.

#### Reassuranse

Pensjonskassen har katastrofereassuranseprogram, der reassurandørens kapasitet er MNOK 25 og pensjonskassens egenregning er MNOK 2. Reassurandør er Lloyds, med Security Rating A+.

#### Investeringsrisiko

Investeringsrisikoen begrenses gjennom styrets investeringsstrategi, som utformes slik at både kursrisiko, kredittrisiko og valutarisiko er vurdert.

#### Solvenskapitaldekning

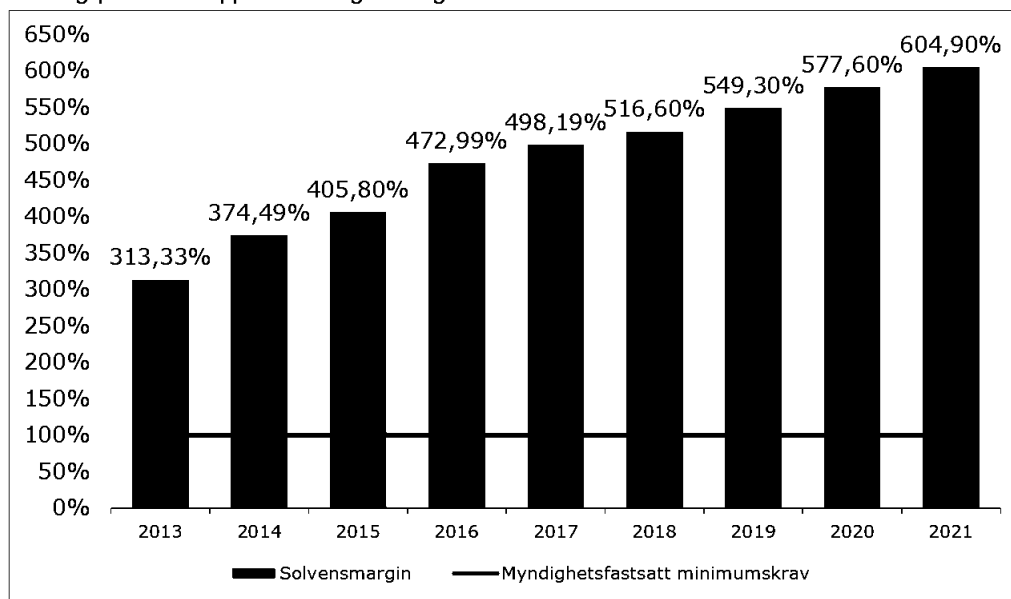
Solvenskapitalkravet pålegger alle pensjonskasser, til enhver tid, å ha en ansvarlig kapital som minst er tilstrekkelig til å dekke et forenklet solvenskrav (solvenskapitaldekning  $\geq$  100 %).



Etter nye kapitalkrav utgjør solvenskapitaldekning 183 % med overgangsregler, 162 % uten. Pensjonskassen er således godt kapitalisert.

## Solvensmargin

Pensjonskassen har en positiv utvikling i solvensmarginkapitalen. For 2021 utgjør solvensmarginkapitalen MNOK 108,6, og solvensmarginkravet er MNOK 18,0. Kravet om minst 100 % i dekningsprosent er oppnådd med god margin.



## Internkontroll

Risikostyringen i pensjonskassen blir fulgt opp gjennom den interne kontrollen. Styret har gjennomgått pensjonskassens dokumentasjon av vesentlige finansielle, operasjonelle og forsikringsmessige risikoer. De har vurdert konsekvenser og kontrolltiltak relatert til internkontrollforskriften og finner disse tilfredsstillende.

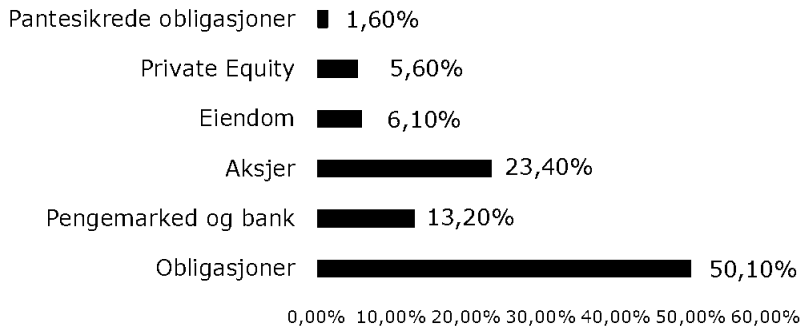
I styremøte 16. desember ble daglig leders rapport til styret presentert samt bekreftelse på gjennomført internkontroll fra henholdsvis Storebrand Pensjonstjenester AS, Storebrand Asset Management og Aider AS gjennomgått. Pensjonskassen har også mottatt ISAE 3402 type 2 fra Storebrand Pensjonstjenester AS og Storebrand Asset Management AS.

## Aktivaallokering

Allokeringen av finansielle aktiva er basert på risikoanalyser, og anses å ha en hensiktsmessig og betryggende sammensetning i relasjon til pensjonskassens forpliktelser og risikobærende evne. I lys av forventet porteføljeoverdragelse er forvaltningsmandatet fryst.



Under vises pensjonskassens aktivaallokering ved utgangen av 2021.



## Forvaltningsmandat

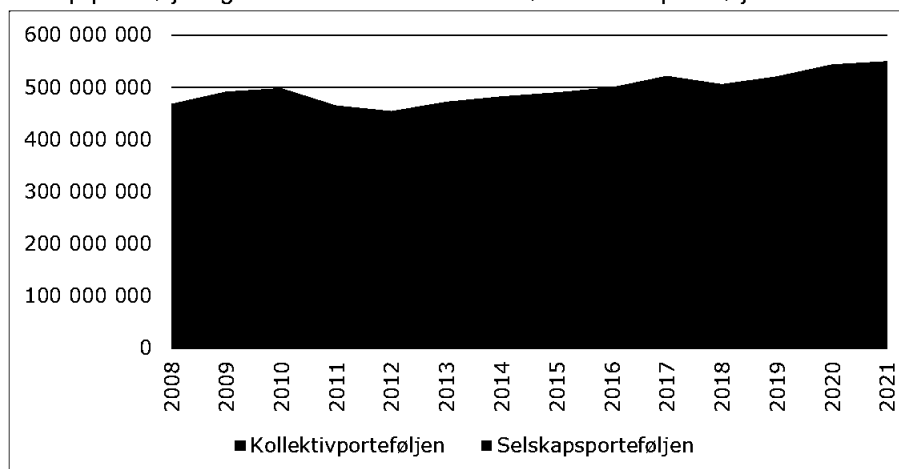
Siste forvaltningsmandat for pensjonskassen (mandater er i "frys" som følge av beslutning om porteføljeoverdragelse):

	Allokering			Durasjon rentebærende			Referanseindeks
	Mål	Min	Maks	Mål	Min	Maks	
<b>Referansestyrt investeringer</b>	<b>68 %</b>						
<b>Aksjer</b>	<b>14 %</b>	<b>8 %</b>	<b>20 %</b>				
Aksjer innland	4%	0%	8%				50% OSEBX + 50% OSEFX
Aksjer utland	10%	5%	15%				90% MSCI World Index valutaskret 100% til NOK, 10% MSCI Emerging Markets Index i NOK
<b>Obligasjoner</b>	<b>44 %</b>	<b>20 %</b>	<b>70 %</b>				
Obligasjoner innland	27%	10%	50%	3	2	4	NORM12303
Obligasjoner utland	17%	10%	20%				50% Barclays Global Corporate Index, 50% JPM Government Bond Index Total Return
<b>Pengemarked</b>	<b>10 %</b>	<b>0 %</b>	<b>50 %</b>	0,25	0	1	NOGOVD3M
<b>Ikke referansestyrt investeringer</b>	<b>32 %</b>						
<b>Anleggsobligasjoner</b>	<b>20 %</b>						Faktisk avkastning
Hold-til-forfall obligasjoner*	10%			3			
Pantesikrede obligasjoner	10%	0%	12%				
Eiendom	7%	0%	12%				Faktisk avkastning
Private Equity	5%	0%	10%				MSCI All Country Index valutaskret 100% til NOK

\* Rentekuponger og forfall i "hold til forfall-porteføljen" skal reinvesteres i den øvrige porteføljen.

## Forvaltningskapital

Forvaltningskapitalen pr. 31.12.2021 utgjør totalt MNOK 649, hvorav MNOK 99 tilhører selskapsporteføljen og de resterende MNOK 550 tilhører kollektivporteføljen.



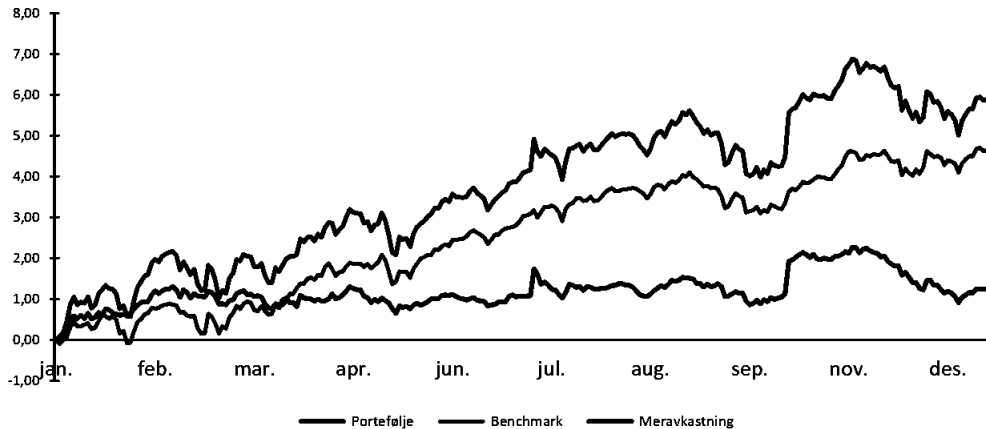
Dette dokumentet er signert ved hjelp av GetAccept Digital Signature Technology.

Fingerprint: 1e1457f2b85c5f5a2642456e67350bfcade9c9a2f169fa703e866e700616dd98c31b863cffe7e711b1f999fead189634f1010c1b255c4d367c0c5c948bd8676

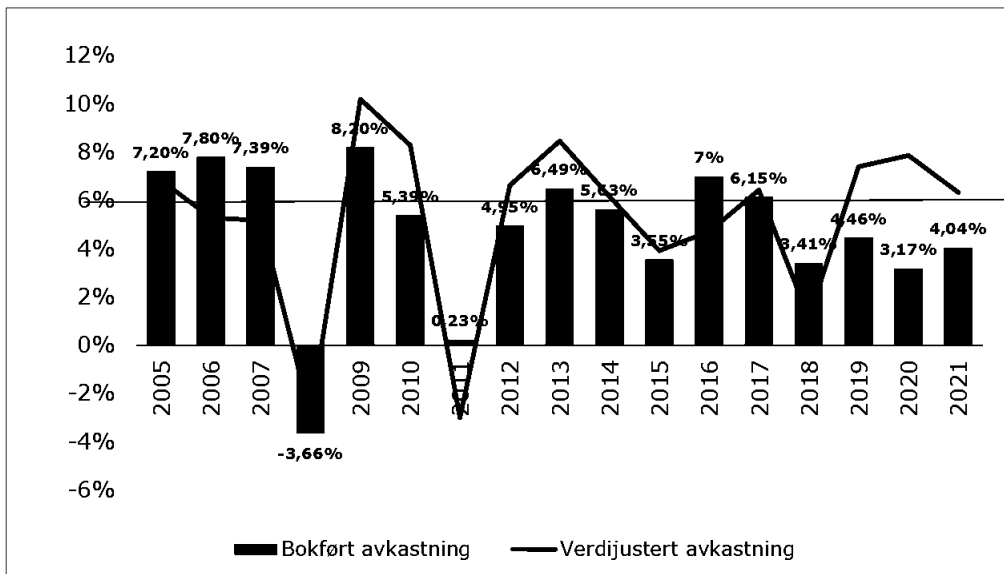


## Avkastning

Årets avkastning



## Historisk avkastning



## Styrets arbeid

Styret har behandlet 27 saker i 2021.

Styret og administrasjonens arbeid har vært relatert til oppgaver knyttet til ordinær drift av pensjonskassen, medlemmenes rettigheter, arbeid knyttet til finansforvaltningen samt arbeid relatert til organisering av pensjonskassen.



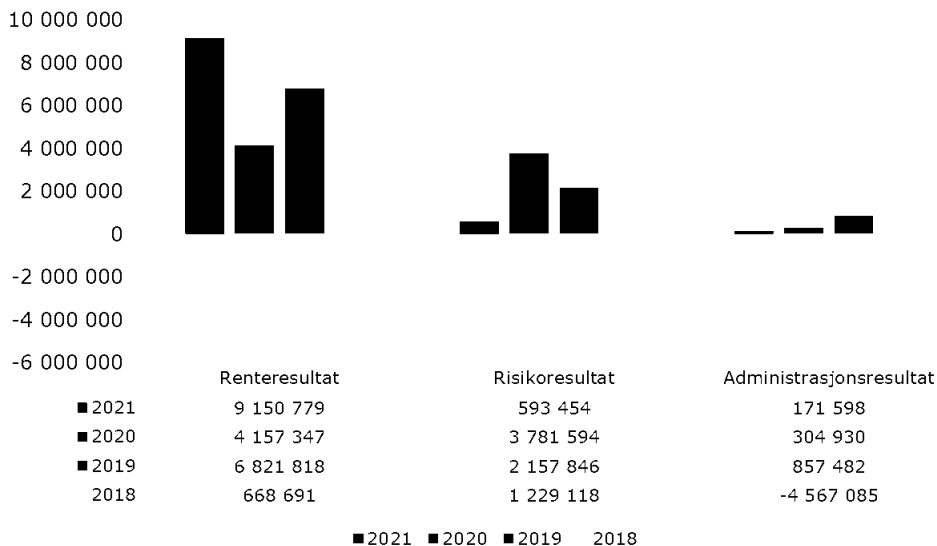
Styrets medlemmer har holdt seg oppdatert på pensjonskassens finansielle stilling gjennom forvaltnings- og risikorapporter med hovedvekt på soliditeten i pensjonskassen, herunder avkastning, porteføljesammensetning og gjennomgang av solvenskapitaldekningen. Gjennom regnskapsrapportering er styret blitt holdt orientert om status vedrørende de forsikringsmessige avsetningene, resultatanalyse og solvensmargin.

## Regnskapet

Pensjonskassens samlede premieinntekt for 2021 utgjorde MNOK 7,7. Regnskapet viser et totalresultat på MNOK 9,1, hvor MNOK 0,2 utgjør avkastning til risikoutjevningssfond, MNOK 0,3 overføres til risikoutjevningssfondet og MNOK 8,6 overføres til annen opptjent egenkapital. Pensjonskassens netto inntekter fra investeringer i kollektivporteføljen utgjorde MNOK 32,4. Kapitalavkastningsrenten på kollektivporteføljen fordeler seg på bokført avkastning som utgjorde 4,04 prosent og verdijustert kapitalavkastning på 6,32 prosent.

## Disponering av overskudd

I 2021 fikk pensjonskassen et administrasjonsresultat på MNOK 0,2, som styrker egenkapitalen. Risikoresultatet er positivt med MNOK 0,6, og renteresultat er positivt med MNOK 9,2. Styret har besluttet at 50 % av risikoresultatet disponeres til risikoutjevningssfondet, 20% av renteresultatet til fripolisene er disponert til egenkapitalen, mens resterende renteresultat disponeres til premiefond, fond for regulering av pensjoner og fripoliser. I sum disponeres MNOK 9 til risikoutjevningssfond og egenkapital.



Tilleggsavsetninger utgjør MNOK 45,7, premiefond og fond for regulering av pensjoner MNOK 14,4 og kursreguleringsfond utgjør MNOK 67,7.



## Likestilling

Pensjonskassen har to kvinner og tre menn styret. Styret vil fortsette sitt arbeid både mot sponsor, pensjonistene og de ansattes organisasjoner for å sikre en mest mulig lik representasjon av begge kjønn i styret.

## Utsikter fremover

Styret gjør oppmerksom på at porteføljeoverdragelse til livselskap er besluttet, men pensjonskassen avventer godkjenning av Finanstilsynet. Styret og administrasjonen vil i tiden fremover drive pensjonskasse til beste for medlemmer, pensjonister og sponsor.

Et fortsatt lavt rentenivå er en utfordring i forhold til å oppfylle rentegarantien for pensjonskassen med en stor andel av investeringsporteføljen i rentebærende instrumenter. Det knyttes også usikkerhet til den spente situasjonen mellom Ukraina og Russland. Pensjonskassen har investert 1,4% av midlene i aksjefondet Storebrand Indeks Nye Markeder, hvor russiske aksjer pr. 31.12.2021 utgjorde 2,5%. De russiske aksjene er nå nedskrevet til null.

Regnskapet er avlagt under forutsetning av fortsatt drift og at pensjonskassen drives under gjeldende regelverk og rammebetingelser.

17. mars 2022

i styret for BW Gas Pensjonskasse

Anne Eftang Silvera

Bård Haugan

Katja Heggedal

*styreleder*

Øyvind Atle Solem

Svein Haga

Helge Henanger

*daglig leder*

**BW Gas Pensjonskasse**

c/o Storebrand Pensjonstjenester AS

Postboks 455

1327 LYSAKER

Dette dokumentet er signert ved hjelp av GetAccept Digital Signature Technology.

Fingerprint: 1e1457f2b85c5f5a2642456e67350bcade9c9a2f169fa703e866e700616dd98c31b863cffe7e711b1f999fead189634f1010c1b255c4d367c0c5c948bd8676



## BW Gas Pensjonskasse

RESULTATREGNSKAP		31.12.2021	31.12.2020
TEKNISK REGNSKAP	Note		
<b>1. Premieinntekter</b>			
1.1 Forfalte premier, brutto	2	7 747 955	14 611 161
1.2 Avgitte gjenforsikringspremier		-12 500	-21 860
<b>Sum premieinntekter for egen regning</b>		<b>7 735 455</b>	<b>14 589 301</b>
<b>2. Netto inntekter fra investeringer i kollektivporteføljen</b>			
2.2 Renteinntekt og utbytte mv. på finansielle eiendeler		15 336 803	9 680 234
2.4 Verdiendringer på investeringer		13 344 451	24 832 090
2.5 Realisert gevinst og tap på investeringer		3 713 132	5 534 950
<b>Sum netto inntekter fra investeringer i kollektivporteføljen</b>		<b>32 394 386</b>	<b>40 047 274</b>
<b>4. Andre forsikringsrelaterte inntekter</b>		<b>49 576</b>	<b>52 431</b>
<b>5. Pensjoner</b>			
5.1 Utbetalte pensjoner mv.			
5.1.1 Brutto	3	-23 927 469	-24 259 813
<b>Sum pensjoner</b>		<b>-23 927 469</b>	<b>-24 259 813</b>
<b>6. Resultatførte endringer i forsikringsforpliktelser - kontraktsfastsatte forpliktelser</b>			
6.1 Endring i premiereserve mv.			
6.1.1 Til (fra) premiereserve mv., brutto		11 963 416	7 561 825
6.2 Endring i tilleggsavsetninger		1 703 295	1 825 504
6.3 Endring i kursreguleringsfond		-13 344 451	-24 832 090
6.4 Endring i premiefond, innskuddsfond og fond for regulering av pensjoner mv.			
6.4.1 Endring i premiefond		-161 967	-79 128
6.4.2 Endring i fond for regulering av pensjoner mv.		-53 643	-53 426
<b>Sum resultatførte endringer i forsikringsforpliktelser - kontraktsfastsatte forpliktelser</b>		<b>106 650</b>	<b>-15 577 316</b>
<b>8. Midler tilordnet forsikringskontraktene – kontraktsfastsatte forpliktelser</b>			
8.1 Overskudd på avkastningsresultatet		-8 315 648	-3 775 316
8.2 Risikoresultat tilordnet forsikringskontraktene		-296 728	-1 890 512
<b>Sum midler tilordnet forsikringskontraktene – kontraktsfastsatte forpliktelser</b>		<b>-8 612 376</b>	<b>-5 665 828</b>
<b>9. Forsikringsrelaterte driftskostnader</b>			
9.1 Forvaltningskostnader		-1 763 234	-1 715 423
9.2 Forsikringsrelaterte administrasjonskostnader	4	-2 437 131	-2 122 556
<b>Sum forsikringsrelaterte driftskostnader</b>		<b>-4 200 365</b>	<b>-3 837 979</b>
<b>10. Andre forsikringsrelaterte kostnader</b>		<b>0</b>	<b>0</b>
<b>11. Resultat av teknisk regnskap</b>		<b>3 545 858</b>	<b>5 348 071</b>



## BW Gas Pensjonskasse

RESULTATREGNSKAP		31.12.2021	31.12.2020
	Note		
<b>IKKE-TEKNISK REGNSKAP</b>			
<b>12. Netto inntekter fra investeringer i selskapsporteføljen</b>			
12.2 Renteinntekt og utbytte mv. på finansielle eiendeler		2 349 594	1 192 773
12.4 Verdiendringer på investeringer		4 132 814	3 578 833
12.5 Realisert gevinst og tap på investeringer		568 851	682 002
<b>Sum netto inntekter fra investeringer i selskapsporteføljen</b>		<b>7 051 259</b>	<b>5 453 608</b>
<b>14. Forvaltningskostnader og andre kostnader knyttet til selskapsporteføljen</b>			
14.1 Forvaltningskostnader		-270 127	-211 370
14.2 Andre kostnader		0	-1 765
<b>Sum forvaltningskostnader og andre kostnader knyttet til selskapsporteføljen</b>		<b>-270 127</b>	<b>-213 135</b>
<b>15. Resultat av ikke-teknisk regnskap</b>		<b>6 781 132</b>	<b>5 240 473</b>
<b>16. Resultat før skattekostnad</b>		<b>10 326 990</b>	<b>10 588 543</b>
<b>17. Skattekostnader</b>	8	<b>-1 203 165</b>	<b>-1 548 540</b>
<b>18. Resultat før andre inntekter og kostnader</b>		<b>9 123 825</b>	<b>9 040 003</b>
<b>20. Totalresultat</b>		<b>9 123 825</b>	<b>9 040 003</b>
Avkastning til risikoutjevningfond		-241 886	-127 654
Overført til risikoutjevningfond		-296 727	-1 890 511
Overført til annen opptjent egenkapital		-8 585 212	-7 021 838
<b>Sum overføringer</b>		<b>-9 123 825</b>	<b>-9 040 003</b>

Dette dokumentet er signert ved hjelp av GetAccept Digital Signature Technology.

Fingerprint: 1e1457f2b85c5f5a2642456e67350bfcade9c9a2f169fa703e866e700616dd98c31b863cfe7e711b1f999fead189634f1010c1b255c4d367c0c5c948bd8676



## BW Gas Pensjonskasse

BALANSE		31.12.2021	31.12.2020
<b>EIENDELER</b>	Note		
<b>EIENDELER I SELSKAPSPORTEFØLJEN</b>			
<b>2. Investeringer</b>			
2.3.1 Investeringer som holdes til forfall			
2.4 Finansielle eiendeler som måles til virkelig verdi			
2.4.1 Aksjer og andeler (inkl. aksjer og andeler målt til kost)	10, 14	31 465 054	22 760 328
2.4.2 Rentebærende verdipapirer	11, 14	57 449 712	49 865 365
2.4.3 Utlån og fordringer	12, 14	570 521	84 229
2.4.4 Finansielle derivater	13, 14	272 063	198 433
<b>Sum investeringer</b>		<b>91 192 746</b>	<b>75 051 959</b>
<b>3. Fordringer</b>			
3.1 Fordringer i forbindelse med direkte forretninger		0	8 232 615
3.2 Andre fordringer		277 121	1 063 099
<b>Sum fordringer</b>		<b>277 121</b>	<b>9 295 714</b>
<b>4. Andre eiendeler</b>			
4.2 Kasse, bank		6 878 090	2 781 480
<b>Sum andre eiendeler</b>		<b>6 878 090</b>	<b>2 781 480</b>
<b>5. Forskuddsbetalte kostnader og opptjente ikke mottatte inntekter</b>			
5.2 Andre forskuddsbetalte kostnader og opptjente ikke mottatte inntekter		337 348	366 598
<b>Sum forskuddsbetalte kostnader og opptjente ikke mottatte inntekter</b>		<b>337 348</b>	<b>366 598</b>
<b>Sum eiendeler i selskapsporteføljen</b>		<b>98 685 304</b>	<b>87 495 750</b>
<b>EIENDELER I KUNDEPORTEFØLJENE</b>			
<b>6. Investeringer i kollektivporteføljen</b>			
6.3.1 Investeringer som holdes til forfall	9, 14	8 662 887	15 544 210
6.4 Finansielle eiendeler som måles til virkelig verdi			
6.4.1 Aksjer og andeler (inkl. aksjer og andeler målt til kost)	10, 14	189 897 594	165 045 188
6.4.2 Rentebærende verdipapirer	11, 14	346 719 954	361 595 778
6.4.3 Utlån og fordringer	12, 14	3 443 203	610 785
6.4.4 Finansielle derivater	13, 14	1 641 951	1 438 926
<b>Sum investeringer i kollektivporteføljen</b>		<b>550 365 588</b>	<b>544 234 887</b>
<b>Sum eiendeler i kundeporteføljene</b>		<b>550 365 588</b>	<b>544 234 887</b>
<b>SUM EIENDELER</b>		<b>649 050 893</b>	<b>631 730 637</b>

Dette dokumentet er signert ved hjelp av GetAccept Digital Signature Technology.

Fingerprint: 1e1457f2b85c5f5a2642456e67350bfcade9c9a2f169fa703e866e700616dd98c31b863cfe7e711b1f999fead189634f1010c1b255c4d367c0c5c948bd8676



## BW Gas Pensjonskasse

BALANSE		31.12.2021	31.12.2020
<b>EGENKAPITAL OG FORPLIKTELSER</b>	Note		
<b>10. Innskutt egenkapital</b>		<b>0</b>	<b>0</b>
<b>11. Opptjent egenkapital</b>			
11.1 Risikoutjevningssfond		6 572 794	6 034 181
11.2 Annen opptjent egenkapital - opptjent egenkapital		93 555 570	84 970 358
<b>Sum opptjent egenkapital</b>		<b>100 128 364</b>	<b>91 004 539</b>
<b>13. Forsikringsforpliktelser i livsforsikring - kontraktsfastsatte forpliktelser</b>			
13.1 Premiereserve mv.	18,19	415 879 053	425 312 522
13.2 Tilleggsavsetninger	18,19	45 717 892	47 421 187
13.3 Kursreguleringsfond	18,19	67 749 965	54 405 514
	17,18,19		
13.4 Premiefond, innskuddsfond og fond for regulering av pensjoner mv.	19	14 445 884	11 061 482
<b>Sum forsikringsforpliktelser – kontraktsfastsatte forpliktelser</b>		<b>543 792 794</b>	<b>538 200 706</b>
<b>15. Avsetninger for forpliktelser</b>			
15.2 Forpliktelser ved skatt			
15.2.1 Forpliktelser ved periodeskatt	8	1 325 581	1 548 400
15.2.2 Forpliktelser ved utsatt skatt	8	0	211 205
15.3 Andre avsetninger for forpliktelser		550 257	550 402
<b>Sum avsetninger for forpliktelser</b>		<b>1 875 838</b>	<b>2 310 007</b>
<b>16. Forpliktelser</b>			
16.3 Andre forpliktelser		3 253 897	215 385
<b>Sum forpliktelser</b>		<b>3 253 897</b>	<b>215 385</b>
<b>SUM EGENKAPITAL OG FORPLIKTELSER</b>		<b>649 050 893</b>	<b>631 730 637</b>

Oslo, 17. mars 2022

I styret for BW Gas Pensjonskasse

Øyvind Atle Solem

Bård Haugan  
Styrets leder

Katja Jensen  
Heggedal

Svein Haga

Anne Eftang Silvera

Helge Henanger  
Daglig leder

**BW Gas Pensjonskasse**

## Oppstilling av endringer i egenkapital

31.12.2021

	Opptjent egenkapital			Sum egenkapital
	Risiko- utjevningss-fond	Opptjent egenkapital	Sum opptjent egenkapital	
<b>Egenkapital pr. 31.12.2019</b>	<b>4 016 016</b>	<b>77 948 520</b>	<b>81 964 536</b>	<b>81 964 536</b>
<b>Resultat før andre inntekter og kostnader</b>		9 040 003	9 040 003	<b>9 040 003</b>
Andre inntekter og kostnader		0	0	<b>0</b>
<b>Totalresultat</b>		9 040 003	9 040 003	<b>9 040 003</b>
Endring i risikoutjevningssfond	2 018 165	-2 018 165	0	<b>0</b>
<b>Sum disponeringer</b>	<b>2 018 165</b>	<b>7 021 838</b>	<b>9 040 003</b>	<b>9 040 003</b>
Endring i innskutt egenkapital				<b>0</b>
<b>Egenkapital pr. 31.12.2020</b>	<b>6 034 181</b>	<b>84 970 358</b>	<b>91 004 539</b>	<b>91 004 539</b>
<b>Resultat før andre inntekter og kostnader</b>		9 123 825	9 123 825	<b>9 123 825</b>
Andre inntekter og kostnader		0	0	<b>0</b>
<b>Totalresultat</b>		9 123 825	9 123 825	<b>9 123 825</b>
Endring i risikoutjevningssfond	538 613	-538 613	0	<b>0</b>
<b>Sum disponeringer</b>	<b>538 613</b>	<b>8 585 212</b>	<b>9 123 825</b>	<b>9 123 825</b>
Endring i innskutt egenkapital				<b>0</b>
<b>Egenkapital pr. 31.12.2021</b>	<b>6 572 794</b>	<b>93 555 570</b>	<b>100 128 364</b>	<b>100 128 364</b>

Dette dokumentet er signert ved hjelp av GetAccept Digital Signature Technology.

Fingerprint: 1e1457f2b85c5f5a2642456e67350bcade9c9a2f169fa703e866e700616dd98c31b863cfef7e711b1f999fead189634f1010c1b255c4d367c0c5c948bd8676



## BW Gas Pensjonskasse

<b>KONTANTSTRØMOPPSTILLING</b>	<b>2021</b>	<b>2020</b>
Innbetalte premier	13 066 932	9 078 800
Utbetalt gjenforsikring	-12 500	-21 860
Utbetale pensjoner	-23 929 837	-24 270 702
Innbetalinger vedrørende driften	0	2 673
Innbetalinger av renter	16 241 444	10 418 112
Utbetalinger av renter	0	-6 185
Innbetalinger av utbytte	1 641 194	1 349 390
Utbetaling av skatt	-1 637 189	-853 401
Utbetalinger vedrørende driften for øvrig	-2 453 848	-2 214 029
<b>Netto kontantstrøm av operasjonelle aktiviteter (A)</b>	<b>2 916 195</b>	<b>-6 517 201</b>
Netto inn-/utbetalinger ved kjøp/salg av investeringer	4 499 125	2 747 928
<b>Netto kontantstrøm fra investeringsaktiviteter (B)</b>	<b>4 499 125</b>	<b>2 747 928</b>
<b>Netto kontantstrøm fra finansieringsaktiviteter (C)</b>	<b>0</b>	<b>0</b>
<b>Netto kontantstrøm i perioden (A+B+C)</b>	<b>7 415 320</b>	<b>-3 769 273</b>
<b>Likviditetsbeholdning pr. 01.01</b>	<b>3 476 495</b>	<b>7 245 768</b>
<b>Likviditetsbeholdning pr. 31.12</b>	<b>10 891 815</b>	<b>3 476 495</b>



## BW Gas Pensjonskasse

### Noter til regnskapet

#### 1. Regnskapsprinsipper

##### Generelt

Årsregnskapet for 2021 er avlagt i henhold til Lov om årsregnskap (Regnskapsloven) og Forskrift for årsregnskap for pensjonsforetak av 20. desember 2011

##### Skatt

Pensjonskassen skattlegges etter samme regelverk som gjensidige livforsikringselskaper. Skattekostnaden i resultatregnskapet består av betalbar inntektsskatt, regulert med for lite/for mye avsatt tidligere år, betalbar formuesskatt og endring i utsatt skatt. Beregning av utsatt skatt/skattefordel er forskjeller mellom regnskapsmessig og skattemessig verdi på eiendeler og gjeld. De regnskapsmessige verdiene vil i noen tilfeller være basert på estimater og forutsetninger som er beheftet med usikkerhet og derav kunne avvike fra endelige skattemessige verdier. Utsatt skattefordel er regnskapsført når det er sannsynlig at pensjonskassen vil ha tilstrekkelig skattemessige overskudd i senere perioder til å nyttiggjøre seg skattefordelen.

Pensjonskassen ilegges 0,15% i formuesskatt av ligningsmessig nettoformue.

Fritaksmetoden er i pensjonskassen kun gjeldende for investeringer i selskapsporteføljen. Den andel av realisert gevinst og tap som tilordnes ikke-teknisk regnskap på investeringer innenfor fritaksmetoden behandles som permanent forskjell, og er ikke skattepliktig.

##### Forsikringsmessige forhold

I overensstemmelse med forsikringsvirksomhetslovens er pensjonskassens forvaltningskapital delt inn i en kollektivportefølje og en selskapsportefølje. Kollektivporteføljen består av eiendeler som motsvarer de forsikringsmessige avsetninger til dekning av kontraktfaste forpliktelser, dvs. summen av de forsikringsmessige forpliktelsene og risikoutjevningfondet. Selskapsporteføljen vil bestå av eiendeler som motsvarer selskapets ansvarlige kapital og eventuell annen gjeld. I samme grad som eiendelene fordeles mellom porteføljene, vil tilhørende inntekter følge samme fordeling.

Etter årets disposisjoner rebalanseres balansen slik at kollektivporteføljen består av eiendeler som motsvarer de forsikringsmessige avsetningene og risikoutjevningfondet.

Fordelingen av resultatet er basert på gjennomsnittet av fordelingen av balansen mellom kollektivporteføljen og selskapsporteføljen før rebalansering. Det vil si, gjennomsnittet av regnskapet pr. 31.12 forrige år, årets delårsregnskaper og regnskapet pr. 31.12 dette år.

##### Premieinntekter

Netto premieinntekter omfatter årets forfalte premie. Forhåndsprising av premie for rentegaranti, administrasjon og fortjeneste er inkludert i premieinntektene.

##### Utbetalte erstatninger

Erstatninger for egen regning omfatter utbetalte pensjoner fratrukket fraflyttede premiereserver og endring i erstatningsavsetning.

##### Overføring av forsikringsforpliktelser (flytting)

Overføring av premiereserve ved flytting av forsikringsforpliktelser mellom pensjonsforetak føres over resultatregnskapet under posten netto premieinntekter for mottatte reserver og erstatninger for egen regning for avgitte reserver. Kostnads-/inntektsføringen skjer på det tidspunktet risikoen overføres. På samme tidspunkt reduseres/økes premiereserven i forsikringsmessige avsetninger tilsvarende.

Flyttebeløpet inkluderer også kontraktens andel av tilleggsavsetning, kursreguleringsfond og årets resultat. Tilflyttede tilleggsavsetninger vises ikke under premieinntekter, men under posten endringer i forsikringsmessige avsetninger. Flyttebeløpene klassifiseres som kortsiktig fordring/ gjeld til oppgjør finner sted. Oppgjørsrenten ved flytting føres under regnskapslinjene andre inntekter og kostnader.

##### Resultat til forsikringskundene

Garantert avkastning på premiereserven og premiefondet samt øvrig avkastning til kundene resultatføres under posten garantert avkastning og tildeling til forsikringskundene.

##### Premiereserve mv.

Premiereserven er beregnet som kontantverdien av opptjente forsikringsforpliktelser i pensjonskassen.

Ved beregning av premiereserven er det benyttet samme forutsetninger som ligger til grunn for premien for de enkelte forsikringsavtalene, dvs. samme dødelighets- og uføresannsynligheter, rentegrunnlag og kostnadssetter. Premietarifene bygger på observert nivå for dødelighet og uførhet i samfunnet, tillagt sikkerhetsmarginer som blant annet inkluderer en forventning om fremtidig utvikling på området.

Den avsatte premiereserven inneholder avsetning til dekning av fremtidige administrasjonskostnader inklusiv oppgjørskostnader (administrasjonsreserve). For fullt betalte poliser, inklusive fripoliser, er kontantverdien av de forventede fremtidige administrasjonskostnader avsatt fullt ut i premiereserven.

Dette dokumentet er signert ved hjelp av GetAccept Digital Signature Technology.

Fingerprint: 1e1457f2b85c5f5a2642456e67350bfcade9c9a2f169fa703e886e700616dd98c31b863cfe7e711b1f999fead189634f1010c1b255c4d367c0c5c948bd8676



## Tilleggsavsetninger

For å sikre soliditeten har pensjonskassen anledning til å foreta tilleggsavsetninger i forsikringsforpliktelsene. Den maksimale tilleggsavsetningen er satt til 12% av premiereservene.

Tilleggsavsetningen er en betinget kundetildelt avsetning som skal føres i resultatregnskapet som en pliktig avsetning og reduserer dermed årsresultatet. Tilleggsavsetning kan benyttes til dekning av den enkeltes kundes renteunderskudd ved garantert avkastning og føres i resultatregnskapet i posten til/ fra tilleggsavsetning. Det som kan trekkes er begrenset oppad til ett års rentegaranti.

## Premiefond og fond for regulering av pensjoner mv.

Premiefondet inneholder forskuddsbetalte premier "etter skatteloven" fra sponsor og tilført garantert rente. Innbetaling og uttak føres ikke over resultatregnskapet, men direkte mot balansen.

Fond for regulering av pensjoner mv. består av overskudd tilordnet premiereserve knyttet til pensjoner under utbetaling i kollektiv pensjonsforsikring. Fondet skal hvert år benyttes som engangspremie for tillegg til ytelsene til pensjonistene.

## Kursreguleringsfond

Årets netto urealisert gevinst / tap på finansielle eiendeler i kollektivporteføljen til virkelig verdi føres mot kursreguleringsfondet i balansen og inngår således ikke i årets resultat. Dersom denne porteføljen av finansielle omløpsmidler viser en akkumulert netto mindreværdi kostnadsføres dette tapet. Dersom finansielle omløpsmidler vurderes til å ha et konstatert varig verditap blir verdiendringen på disse papirene resultatført.

## Risikoutjevningfond

Det er anledning til å avsette inntil 50 prosent av risikoresultatet til risikoutjevningfond til dekning av eventuelt fremtidig negativt risikoresultat. Risikoutjevningfondet inngår som en del av egenkapitalen.

## Definisjon av virkelig verdi

Virkelig verdi er det beløp en eiendel kan omsettes for eller en forpliktelse gjøres opp med i en transaksjon på armlengdes avstand mellom velinformerte og uavhengige parter. For finansielle eiendeler som er notert på børs eller annen regulert markedsplass hvor det skjer regelmessige handler, settes virkelig verdi til kjøpskurs på siste handelsdag frem til og med balansedagen, og for en eiendel som skal anskaffes eller en forpliktelse som innehas, salgskurs. For finansielle eiendeler som ikke er notert på børs eller annen regulert markedsplass hvor det skjer regelmessige handler, settes virkelig verdi til beste estimat i fra forvalter, årsoppgave eller til VPS kursen pr. 31.12.

## Verdifall på og tapsutsatte finansielle eiendeler

For finansielle eiendeler som ikke er regnskapsført til virkelig verdi vurderes det om det finnes objektive indikasjoner på at en finansiell eiendel eller en gruppe av finansielle eiendeler har falt i verdi.

Dersom det foreligger objektive indikasjoner på at et tap ved verdifall, har påløpt, reduseres eiendelens balanseførte verdi. Tapsbeløpet innregnes i resultatet.

## Klassifikasjon og måling av finansielle eiendeler og gjeld

Finansielle eiendeler klassifiseres i en av de etterfølgende kategorier;

- til virkelig verdi over resultatet etter virkelig verdi opsjonen
- investeringer som holdes til forfall

## Til virkelig verdi over resultatet etter virkelig verdi opsjon

Ved første gangs innregning kan alle finansielle eiendeler og forpliktelser klassifiseres til virkelig verdi over resultatet dersom de finansielle eiendelene inngår i en portefølje som løpende måles og rapporteres til virkelig verdi

Finansielle eiendeler som aksjer, andeler, obligasjoner og fordringer på kredittinstitusjoner klassifiseres til virkelig verdi over resultatet og måles til virkelig verdi på balansetidspunktet. Endringer i virkelig verdi føres over resultatregnskapet.

## Investeringer som holdes til forfall

Investeringer som holdes til forfall er finansielle eiendeler med betalinger som er faste eller lar seg fastsette samt et fast forfall, og som pensjonskassen har en positiv intensjon om og evne til å holde til forfall. Holdt til forfall eiendeler regnskapsføres til amortisert kost etter effektiv rentes metode.

## Derivater

Et derivat er et finansielt instrument eller en annen kontrakt som omfattes av IAS 39, og som har alle de tre følgende kjennetegnene:

\* Derivatets verdi endres som reaksjon på endringer i en nærmere angitt rentesats, pris på finansielle instrumenter, råvarepris, valutakurs, en indeks for priser eller satser, kredittverdighet eller kredittindeks, eller en annen variabel (ofte kalt "underliggende")

\*Det krever ingen innledende nettoinvestering eller en innledende nettoinvestering som er mindre enn det som ville kreves for andre typer kontrakter som forventes å ha en tilsvarende reaksjon på endringer i markedsfaktorer

\*Det skal gjøres opp på et framtidig tidspunkt

Finansielle derivater klassifiseres i kategorien til virkelig verdi over resultatet etter virkelig verdi opsjonen i samsvar med IAS 39 og vurderes til virkelig verdi.

Dette dokumentet er signert ved hjelp av GetAccept Digital Signature Technology.

Fingerprint: 1e1457f2b85c5f5a2642456e67350bfca9e9c9a2f169fa703e886e700616dd98c31b863cfe7e711b1f999fead189634f1010c1b255c4d367c0c5c948bd8676



## BW Gas Pensjonskasse

### Noter til regnskapet

#### 2. Premieinntekter

	2021	2020
Temipremie 01.01. inkl. engangspremie og endringspremie	2 913 638	9 410 420
Premiefritak	0	0
Administrasjonspremie	2 685 958	4 215 701
Forvaltningspremie	1 375 702	0
Rentegarantipremie	772 656	985 041
<b>Sum Forfalt Premie</b>	<b>7 747 955</b>	<b>14 611 161</b>
Årspremie innbetalt	13 066 932	9 078 800
- herav trukket fra medlemmer	0	0
Frigjort fra fond for regulering av pensjoner	2 801 575	0
Belastet premiefondet	112 063	0
Fordring på sponsor	-8 232 615	5 532 361
Premiefritak uføre	0	0
<b>Sum premieinntekter</b>	<b>7 747 955</b>	<b>14 611 161</b>

#### 3. Pensjoner

	2021	2020
Alderspensjon	19 006 274	19 339 150
Ektefelle- og samboerpensjon	4 512 543	4 437 338
Uførepensjon	402 170	466 794
Barnepensjon	25 627	16 521
Korrigert pensjon fra tidligere år	-19 145	0
<b>Sum utbetalte pensjoner brutto</b>	<b>23 927 469</b>	<b>24 259 813</b>

#### 4. Forsikringsrelaterte administrasjonskostnader

	2021	2020
Revisjonshonorar *	150 504	145 265
Administrasjonskostnader	1 351 702	1 457 676
Aktuarhonorar	209 398	115 684
Finanstilsynsavgift	21 100	26 495
Andre kostnader	704 427	377 436
<b>9.2 Forsikringsrelaterte administrasjonskostnader</b>	<b>2 437 131</b>	<b>2 122 556</b>

#### \* Revisjonshonorar

(beløp i hele kroner inkl. mva)	2021	2020
Lovpålagt revisjon	125 504	120 265
Andre attestasjonstjenester	25 000	25 000
Skatterådgivning	0	0
Andre tjenester utenfor revisjon	0	0
<b>Sum</b>	<b>150 504</b>	<b>145 265</b>

#### 5. Transaksjoner med nærstående parter

	Tilknytning	Type transaksjon	Beløp
<b>Innbetalt fra:</b>			
BW Gas AS	Pensjonskassens sponsor	Premie for 2021	2 917 433
BW Gas NIS Manning AS	Pensjonskassens sponsor	Premie for 2021	10 149 499
<b>Utbetalt til:</b>			
Storebrand Pensjonstjenester AS	Leverandør av DL-oppgaver	Aktuar- og Administrasjonshonorar	1 481 100

Årspremien betales inn av de enkelte selskapene som er medlem av Pensjonskassen.  
Storebrand Pensjonstjenester AS leverer medlemsadministrasjon, aktuar tjenester, står for utbetaling av pensjoner og dekker rollen som Daglig leder.

#### 6. Antall ansatte

	2021	2020
Gjennomsnittlig antall ansatte	0	0

#### 7. Ytelser til ledende personer

Det er ingen ansatte i BW Gas Pensjonskasse. Daglig leder er ansatt hos Storebrand Pensjonstjenester AS.  
Godtgjørelse til daglig leder er inkludert i administrasjonshonoraret som betales til Storebrand Pensjonstjenester AS.  
Det er ikke gitt lån til ansatte eller ledende personer.

	2021
Synermedlem: Svein Høga	80 000



## 8. Skatt

Nedenfor er gitt en spesifisering over forskjellen mellom det regnskapsmessige resultat før skattekostnad og årets skattegrunnlag

	2021	2020
Resultat av teknisk regnskap	3 545 858	5 348 071
Resultat av ikke-teknisk regnskap	6 781 132	5 240 473
<b>Resultat før skattekostnad</b>	<b>10 326 990</b>	<b>10 588 543</b>
+/- Permanente forskjeller	-828 665	-351 955
+/- Tilbakeført urealisert gevinst/tap selskapsportefølje	-4 132 814	-3 578 833
+/- Endring i midlertidige forskjeller	15 848	181 393
- Fremførbart underskudd	0	-389 114
<b>Årets skattegrunnlag</b>	<b>5 381 358</b>	<b>6 450 035</b>
Skattesats	22 %	22 %
<b>Skatt</b>	<b>1 183 899</b>	<b>1 419 008</b>
+/- Kildeskatt		
Formuesskatt	141 682	129 392
<b>Betalbar skatt</b>	<b>1 325 581</b>	<b>1 548 400</b>
Skattekorreksjoner tidligere år	88 789	-211 065
Utsatt skatt/skattefordel - netto endring	-211 204	211 205
<b>Årets skattekostnad</b>	<b>1 203 165</b>	<b>1 548 540</b>

(beløp i hele kroner)	2021		2020		Netto endring
Midlertidige forskjeller	Skatteøkende	Skatte-reduserende	Skatteøkende	Skatte-reduserende	
Saldo på Gevinst- og Taps-konto					0
Urealiserte verdier i selskapsporteføljen utenfor fritaksmetoden	0	-1 371 660,24	944 174	0	-427 486
Finansielle anleggsmidler - HTF-obligasjoner i selskapsporteføljen	0	0,00	15 848	0	15 848
Investeringsseiemdom i selskapsporteføljen (MF 3)	0	0	0	0	0
Pensjonsforpliktelse, endring i netto forpliktelse	0	0	0	0	0
Risikoutjevningfond 2017	0	0	0	0	0
<b>Sum midlertidige forskjeller</b>	<b>0</b>	<b>-1 371 660</b>	<b>960 021</b>	<b>0</b>	<b>-411 639</b>
Fremførbart underskudd	0	0	0	0	0
Utligning	0	0	0	0	0
Opp-/nedskrivning anleggsmidler / kursreguleringsfond	0	0	0	0	0
<b>Netto midlertidige forskjeller</b>	<b>0</b>	<b>-1 371 660</b>	<b>960 021</b>	<b>0</b>	<b>-411 639</b>
<b>Grunnlag for utsatt skatt</b>	<b>0</b>	<b>0</b>	<b>960 021</b>	<b>0</b>	<b>960 021</b>
Risikoutjevningfond gir ikke utsatt skatt	0	0	0	0	0
<b>Fører ikke utsatt skattefordel</b>	<b>0</b>	<b>0</b>	<b>0</b>	<b>0</b>	<b>0</b>
<b>Grunnlag balanseføring</b>	<b>0</b>	<b>0</b>	<b>960 021</b>	<b>0</b>	<b>0</b>
Skattesats	22 %	22 %	22 %	22 %	22 %
<b>Utsatt skatt / skattefordel</b>	<b>0</b>	<b>0</b>	<b>211 205</b>	<b>0</b>	<b>0</b>
<b>Utsatt skatt i balansen pr. 31.12.2019</b>	<b>0</b>	<b>0</b>	<b>0</b>	<b>0</b>	<b>0</b>
<b>Endring utsatt skatt / skattefordel</b>	<b>0</b>	<b>0</b>	<b>211 205</b>	<b>0</b>	<b>0</b>

## 9. Obligasjoner som holdes til forfall

Debitorkategori	Pålydende verdi	Anskaffelses-kost	Balanseført verdi	Virkelig verdi	Gjenstående amortisering	Nivå
- Stat- og statsgaranterte obligasjoner	0	0	0	0	0	
- Selskapsobligasjoner	10 000 000	10 000 000,00	10 000 000,00	10 003 048,00	0	2
- Verdpapiriserte obligasjoner	0,00	0,00	0,00	0,00	0	1
<b>Sum</b>	<b>10 000 000</b>	<b>10 000 000</b>	<b>10 000 000</b>	<b>10 003 048</b>	<b>0</b>	
Herav børsnotert	0	0	0	0	0	1
Modifisert durasjon/WAL (Weighted Average Life)			2,37			
Gjennomsnittlig effektiv rente/Amortisert Yield			3,79			
Oppjent ikke forfalte renter			98 282,53			
<b>NOK</b>	<b>10 000 000</b>	<b>10 000 000</b>	<b>10 098 283</b>	<b>10 003 048</b>	<b>0</b>	

Beholdningsendringer	
Inngående balanse	17 687 812
Tilgang	0
Avgang	-7 442 115
Årets periodiserte over-/underkurs	0
Nedskrivninger/reverseringer	-245697
Oppjent ikke forfalte renter	98 283
<b>Utgående balanse</b>	<b>10 098 283</b>

2.3.1 Investeringer som holdes til forfall - Selskapsportefølje	1 435 396
6.3.1 Investeringer som holdes til forfall - Kollektivportefølje	8 662 887
<b>Sum</b>	<b>10 098 283</b>

Dette dokumentet er signert ved hjelp av GetAccept Digital Signature Technology.

Fingerprint: 1e1457f2b85c5f5a2642456e67350bcade9c9a2f169fa703e886e700616dd98c31b863cfe7e71b1f899fead189634f1010c1b255c4d367c0c5c948bd8676



## 10. Aksjer og andeler

	Antall	Kostpris	Markedsverdi	Urealisert verdi (tap)/gevinst	Nivå
<b>Aksjefond</b>					
Delphi Global A	6 550	19 735 254	35 160 160	15 424 906	3
Storebrand Aksje Innland	223	11 202 782	16 421 497	5 218 715	3
Storebrand Global Indeks B	8 798	19 706 276	40 400 199	20 693 923	3
Storebrand Global Multifactor A	6 625	14 473 004	23 102 813	8 629 809	3
Storebrand Int. Private Eq. 16 Ltd - Class B-0	4 217 787	4 025 486	8 118 266	4 092 780	3
Storebrand Int. Private Eq. 17 Ltd - Class B-0	3 116 339	3 234 375	5 637 117	2 402 742	3
Storebrand International Private Equity 13 - B-1	1 309 704	2 206 872	7 098 592	4 891 720	2
Storebrand International Private Equity X Ltd B5	902978	1 538 584	2 856 899	1 318 315	2
Storebrand International Private Equity XI Ltd B5	1 327 160	2 313 372	5 426 774	3 113 402	2
Storebrand International Private Equity XII Ltd B5	1 086 950	2 343 682	5 365 683	3 022 001	2
Storebrand Norge B	17 408	16 110 701	23 888 505	7 777 805	2
<b>Sum aksjefond</b>		<b>96 890 387</b>	<b>173 476 505</b>	<b>76 586 118</b>	
<b>Aksjefond - Utland</b>					
SPP Emerging Markets SRI	52 777	6 216 427	8 717 283	2 297 623	2
<b>Sum aksjefond - utland</b>		<b>6 216 427</b>	<b>8 717 283</b>	<b>2 297 623</b>	
<b>Sum aksjefond</b>		<b>103 106 814</b>	<b>182 193 789</b>	<b>78 883 740</b>	
<b>Eiendomsfond</b>					
Storebrand Eiendomsfond Norge KS	28 112 294	30 460 788	39 168 859	8 708 071	2
<b>Sum eiendomsfond</b>		<b>30 460 788</b>	<b>39 168 859</b>	<b>8 708 071</b>	
<b>Sum aksjer og andeler</b>		<b>133 567 602</b>	<b>221 362 648</b>	<b>87 591 812</b>	
Herav Børsnoterte aksjer og andeler				0	
6.4.1 Aksjer og andeler (inkl. aksjer og andeler målt til kost) - Kollektivportefølje			189 897 594		
2.4.1 Aksjer og andeler (inkl. aksjer og andeler målt til kost) - Selskapsportefølje			31 465 054		
<b>Sum</b>			<b>221 362 648</b>		

## 11. Rentebærende verdipapirer

	Kostpris	Markedsverdi	Urealisert verdi (tap)/gevinst	Nivå
<b>Obligasjonsfond Norge</b>				
Storebrand Global Kredit IG B	59 983 182	53 621 883	-6 361 299	2
Storebrand Global Obligasjon B	53 185 751	51 650 838	-1 534 913	2
Storebrand Norsk Kredit IG 20 B	98 641 988	97 678 344	-963 644	2
Storebrand Norsk Kredit IG B	117 889 763	117 054 091	-835 672	2
<b>Sum obligasjonsfond Norge</b>	<b>328 900 684</b>	<b>320 005 256</b>	<b>-8 895 428</b>	
<b>Sum obligasjoner og obligasjonsfond</b>	<b>328 900 684</b>	<b>320 005 256</b>	<b>-8 895 428</b>	
<b>Pengemarkedsfond / særvilkår bank</b>				
Storebrand Kort Kredit IG A	22 813 551	22 596 864	-216 686	2
Storebrand Likviditet B	62 105 322	61 567 546	-537 776	2
<b>Sum pengemarkedsfond / særvilkår bank</b>	<b>84 918 873</b>	<b>84 164 411</b>	<b>-754 462</b>	
<b>Sum obligasjoner og andre verdipapirer med fast avkastning</b>	<b>413 819 557</b>	<b>404 169 666</b>	<b>-9 649 891</b>	
6.4.2 Rentebærende verdipapirer - Kollektivportefølje		346 719 954		
2.4.2 Rentebærende verdipapirer - Selskapsportefølje		57 449 712		
<b>Sum</b>		<b>404 169 666</b>		

## 12. Utlån og fordringer

	2021	2020	Nivå
Bankinnskudd	4 013 725	695 015	1
Fordringer på selskap	0	0	1
<b>Sum</b>	<b>4 013 725</b>	<b>695 015</b>	
6.4.3 Utlån og fordringer - Kollektivportefølje	3 443 203	610 785	
2.4.3 Utlån og fordringer - Selskapsportefølje	570 521	84 229	
<b>Sum</b>	<b>4 013 725</b>	<b>695 015</b>	

## 13. Finansielle derivater

Finansielle derivater klassifisert som omlopsmidler/kortsiktig gjeld	Netto nominelt volum	Brutto nominelt volum	Markedsverdi	Nivå
Valutaterminer	41 964 371	237 452 259	1 914 013	1
<b>Sum valuterderivater</b>	<b>41 964 371</b>	<b>237 452 259</b>	<b>1 914 013</b>	
<b>Sum derivater</b>	<b>41 964 371</b>	<b>237 452 259</b>	<b>1 914 013</b>	
2.4.4 Finansielle derivater - Selskapsportefølje			272 063	
6.4.4 Finansielle derivater - Kollektivportefølje			1 641 951	
16.1 Finansielle derivater			0	

Finansielle derivater er knyttet til underliggende størrelser som ikke balanseføres. For å kvantifisere omfanget av derivater refereres det til nominelt beløp (volum). Nominelt beløp beregnes ulikt for ulike typer finansielle derivater og er et uttrykk for omfang og risiko i derivat-posisjonene. Brutto nominelt beløp gir et uttrykk for omfanget, mens netto nominelt beløp gir et bilde av derivatets risikoposisjon.

Dette dokumentet er signert ved hjelp av GetAccept Digital Signature Technology.

Fingerprint: 1e1457f2b85c5f5a2642456e67350bfcade9c9a2f169fa703e886e700616dd98c31b863cfe7e711b1f999fead189634f1010c1b255c4d367c0c5c948bd8676



#### 14. Virkelig verdi hierarki

Pensjonskassen klassifiserer virkelig verdi målinger ved å bruke et virkelig verdi hierarki som reflekterer signifikansen av grunnlaget/kilder som brukes i utarbeidelsen av målingene. Virkelig verdi hierarkiet har følgende nivåer:

Nivå 1: grunnlag for virkelig måling er noterte priser (justerte) i aktive/likvide markeder for identiske eiendeler eller forpliktelser.

Nivå 2: grunnlag for virkelig verdi måling er annet enn noterte priser inkludert i Nivå 1 som er observerbare for eiendelen, eller forpliktelser, enten direkte (dvs. som priser) eller indirekte (dvs. utledet fra priser).

Nivå 3: grunnlag for virkelig verdi måling for eiendelen eller forpliktelser som ikke er basert på observerbare markedsdata (ikke observerbar kilde).

	Nivå 1	Nivå 2	Nivå 3	Sum
<b>Finansielle eiendeler som måles til virkelig verdi med verdiendringer over resultatet</b>				
Aksjer og andeler (inkl. aksjer og andeler målt til kost)	0	92 522 596	128 840 052	221 362 648
Renteberende papirer	0	404 169 666	0	404 169 666
Utlån og fordringer	4 013 725	0	0	4 013 725
Finansielle derivater	1 914 013	0	0	1 914 013
<b>Sum</b>	<b>5 927 738</b>	<b>496 692 263</b>	<b>128 840 052</b>	<b>631 460 052</b>

#### 15. Kapitalavkastning

Kollektivporteføljen	2021	2020	2019	2018	2017
Kapitalavkastningsrente	4,04 %	3,17 %	4,46 %	3,41 %	6,75 %
Verdijustert kapitalavkastningsrente	6,32 %	7,86 %	7,39 %	1,13 %	6,46 %

Selskapsporteføljen	2021	2020	2019	2018	2017
Verdijustert kapitalavkastningsrente	6,32 %	6,24 %	8,18 %	-0,03 %	3,86 %

Kapitalavkastning målt etter modifisert Dietz som baserer seg på måling av kontantstrømmer og endringer i markedsværdiene i løpet av en periode. Verdijustert kapitalavkastningsrente angir den beregnede avkastning på forvaltningskapital basert på årets finansinntekter før årets avsetning til eller overføring fra kursreguleringsfond.

#### 16. Finansiell Risiko

Mål og strategier for forvaltningen av Pensjonskassens midler er nedfelt i investeringsstrategi vedtatt av styret. Det langsiktige hovedmålet er å nå en attraktiv risikojustert avkastning som gir rom for å opprettholde en robust solvenskapital, skape grunnlag for gode pensjoner og kunne bidra til lavere pensjonskostnader for sponsor. Kortsiktige mål, det vil si i løpet av det enkelte år, er å oppnå en bokført avkastning stor nok til å dekke den årlige rentegarantien.

Avkastningsmålsetningene, både på lang og kort sikt, skal søkes nådd ved en diversifisert portefølje av ulike investeringsalternativer.

Oppfølging av porteføljens sannsynligheter for måloppnåelse, samt risiko og allokering tilknyttet de enkelte aktivklasser, skjer i månedlig rapportering. Porteføljereporten sammen med rapport for solvenskapitalkdeknning og markedsutvikling gjennomgås i styremøtene og gir grunnlag for konkrete vurderinger og beslutninger rundt endringer i porteføljens sammensetning og risikonivå.

De mest vesentlige risikofaktorene porteføljen er utsatt for er aksjemarkedsrisiko, kreditt-/spreadrisiko, renterisiko, risiko i markedet for næringssektoren og valutarisiko. Videre er porteføljen eksponert for motpartsrisiko. Samlet sett ansees kredittrisikoen i Pensjonskassens portefølje å være tilfredsstillende. Med hensyn til valutarisiko, er det nedfelt i Pensjonskassens investeringspolicy at denne i størst mulig grad skal reduseres. Denne strategien har vært fulgt gjennom hele året.

Ved årets slutt er bildet stort sett i tråd med de tilpasninger som er gjennomgått ovenfor. Porteføljens svingningsrisiko ansees å være moderat ved utgangen av rapporteringsåret.

Pensjonskassen har en diversifisert portefølje av aksjefond. Porteføljen er sammensatt slik at den forventes å gi en avkastning og ha en risiko, som ikke avviker vesentlig fra de respektive referanseindekser.

Pensjonskassens aksjeinvesteringene er i all hovedsak i fond med børsnoterte aksjer og er under normale markedsforhold svært likvide.

Pensjonskassens risikoprofil er i all hovedsak uendret gjennom året.

Dette dokumentet er signert ved hjelp av GetAccept Digital Signature Technology.

Fingerprint: 1e1457f2b85c5f5a2642456e67350bfcade9c9a2f169fa703e886e700616dd98c31b863cffe7e711b1f899fead189834f1010c1b255c4d367c0c5c948bd8676



## 17. Premiefond fordelt på foretak

	2021	2020	2019
Premiefond	9 795 744	8 051 766	4 143 064
Årets premie (premietskudd)	7 747 955	14 611 161	10 893 908
Premiefondets størrelse i forhold til årets premie	1,3	0,551068544	0,4
Premiefondet i % av ordinær premie	126,43 %	55,11 %	38,00 %

## Premiefondets anvendelse de siste 3 år

	2021	2020	2019
Inngående balanse	8 051 766	4 143 064	2 957 017
Sum premie	-7 747 955	-14 611 161	-10 893 908
Innbetalt til premiefond/ belastet premiefond	4 834 318	9 078 800	9 392 345
Overført fra Fond for regulering av pensjoner mv.	2 801 575	2 704 778	1 041 355
Tilflytting/Fraflytting	0	0	0
Overføringer	261 783	0	219 730
Tilbakeført premie	0	0	0
Garanterte rente	161 967	79 128	58 358
Premiefrikak	0	0	0
Fordring knyttet til premieinntekten	0	5 532 361	655 884
Resultatdisponering (til/fra fond)	1 432 290	1 124 796	712 283
<b>Utgående balanse</b>	<b>9 795 744</b>	<b>8 051 766</b>	<b>4 143 064</b>

## 18. Endring i forsikringsforpliktelse

	Premiereserve	Tilleggsavsetning	Kursregulerings-fond	Premiefond	Fond for regulering av pensjon og uførepensjon	Sum
<b>1. Inngående balanse</b>	<b>425 312 522</b>	<b>47 421 187</b>	<b>54 405 514</b>	<b>8 051 766</b>	<b>3 009 715</b>	<b>538 200 704</b>
2. Resultatførte endringer i forsikringsforpliktelse						0
2.1 Netto resultatførte avsetninger (resultatpost 6 samt del av resultatpost 5.2.1)	-11 963 416	-1 703 295	13 344 451	161 967	53 643	-106 649
2.2 Overskudd på avkastningsresultatet (resultatpost 8.1)	2 490 788	0	0	1 432 290	4 392 570	8 315 648
2.3 Risikoresultat tilordnet forsikringskontraktene (resultatpost 8.2)	39 159	0	0	0	257 568	296 727
2.4 Annen tilordning av overskudd (resultatpost 8.3)	0	0	0	0	0	0
2.5 Justering av forsikringsforpliktelse fra andre resultatkomponenter (del av resultatpost 9.8)	0	0	0	0	0	0
<b>Sum resultatførte endringer i forsikringsforpliktelse</b>	<b>-9 433 469</b>	<b>-1 703 295</b>	<b>13 344 451</b>	<b>1 594 257</b>	<b>4 703 782</b>	<b>8 505 726</b>
3. Ikke resultatførte endringer i forsikringsforpliktelse						
3.1 Overføringer mellom fond	0	0	0	261 784	-3 063 358	-2 801 574
3.2 Overføringer til/fra pensjonskassen	0	0	0	-112 063		-112 063
<b>Sum ikke resultatførte endringer i forsikringsforpliktelse</b>	<b>0</b>	<b>0</b>	<b>0</b>	<b>149 721</b>	<b>-3 063 358</b>	<b>-2 913 637</b>
<b>4. Utgående balanse</b>	<b>415 879 053</b>	<b>45 717 892</b>	<b>67 749 966</b>	<b>9 795 744</b>	<b>4 650 138</b>	<b>543 792 793</b>

## 19. Forsikringsforpliktelse fordelt på hovedbransje og delbransjer

Samtlige forsikringsforpliktelse tilhører hovedbransjen kollektiv pensjonsforsikring som fordeles på delbransjene foretakspensjonsordninger uten investeringsvalg og fripoliser.

	Premiereserve	Tilleggsavsetning	Kursregulerings-fond	Premiefond, fond for regulering av pensjon og uførepensjon	Sum
Forsikringsforpliktelse pr. delbransje 31.12.2021					
Foretakspensjonsordninger uten investeringsvalg	252 821 516	30 338 582	42 355 002	14 445 884	339 960 984
Fripoliser	163 057 537	15 379 311	25 394 964	0	203 831 811
<b>Balanse 31.12.2021</b>	<b>415 879 054</b>	<b>45 717 893</b>	<b>67 749 966</b>	<b>14 445 884</b>	<b>543 792 795</b>

## Beregningsgrunnlag

For dødelighet og sivilstandselementer benyttes pensjonskassen tariffgrunnlaget K2013 med Finanstilsynets minstekrav til marginar.  
For uføretariff benyttes Storebrands "KU" tariff.

Gjennomsnittlig grunnlagsrente var 3,07 prosent pr. 31.12.2021. Premiefondet er i regnskapsåret tilført en rente på 2,0 prosent.

## Tilstrekkelighetstest

Aktuar vurderer grunnlaget for de forsikringsmessige avsetninger som tilstrekkelig og avsatt i henhold til lov og forskrifter. Kassen er fullt opprenset etter K2013

Dette dokumentet er signert ved hjelp av GetAccept Digital Signature Technology.

Fingerprint: 1e1457f2b85c5f5a2642456e67350bcade9c9a2f169fa703e886e700616dd98c31b863cfe7e71b1f899fead189634f1010c1b255c4d367c0c5c948bd8676



## 20. Beskrivelse av pensjonsordningen

### Navn på arbeidsgiver

BW Gas AS  
BW Gas NIS Manning AS

### Type pensjonsordning

Pensjonsordningen er ytelsesbasert etter LOF. Ordningen ble opprettet 31. desember 1982. Pensjonskassen er lukket for opptak av nye medlemmer etter 1. januar 2008.

### Arbeidstakernes tilskudd til pensjonsordningen

Arbeidstakerne bidrar ikke med noe tilskudd til pensjonsordningen.

### Beskrivelse av pensjonsytelsene

Det er ingen gjenværende aktive medlemmer etter endring av tariffavtalen for seilende pr 31.12.2021. Pensjonskassen består av ordinære pensjonister og fripoliser etter følgende pensjonsavtaler

#### SEILENDE NY UP

Opptjeningsalder er 60 år. Full alderspensjon utgjør:

Før 67 år: Differansen mellom 50 prosent av pensjonsgrunnlaget og antatt alderspensjon fra folketrygden for sjømann.

Fra 67 år: Differansen mellom 50 prosent av pensjonsgrunnlaget og antatt alderspensjon fra folketrygden.

Full årlig ektefellepensjon utgjør 55 prosent av alderspensjonen fra fylte 67 år og full årlig barnepensjon for yngste barn utgjør 20 prosent av alderspensjonen fra fylte 67 år. Full uførepensjon utgjør 3 % av lønn mellom 0 - 12G, 66 % lønn mellom 6-12 G, og eventuelt barnetillegg på 3 % av lønn per barn inntil 6 G.

#### LAND - NY UP

Opptjeningsalder er 67 år. Full alderspensjon utgjør differansen mellom 66 prosent av pensjonsgrunnlaget og antatt alderspensjon fra folketrygden.

Full årlig ektefellepensjon utgjør 55 prosent av alderspensjonen fra fylte 67 år. Full årlig barnepensjon for yngste barn utgjør 55 prosent av alderspensjonen fra fylte 67 år. Full uførepensjon utgjør 3 % av lønn mellom 0 - 12G, 66 % lønn mellom 6-12 G, og eventuelt barnetillegg på 3 % av lønn per barn inntil 6 G.

Planene "XHAVTOR SEILENDE NY UP" og "XHAVTOR LAND NY UP" har samme opptjening av rettigheter som henholdsvis "SEILENDE NY UP" og "LAND - NY UP". I tillegg sikrer disse planene tidligere opptjente rettigheter fra pensjonsordningen til Havtor.

## 21. Bestand, antall medlemmer

	BW Gas AS		BW Gas NIS Manning		Fripoliser	Sum
		AS				
Antall aktive medl (ekski uføra)		0		0		67
Antall pensjonister	98		257		23	378
herav uførepensjonister	4		2		5	11
herav alderspensjonister	52		182		15	249
herav fleksible pensjonister	0		0		3	3
herav ektefellepensjonister	42		70		0	112
herav barnepensjonister	0		3		0	3
Sum	98		257		90	445

## 22. Solvensmarginikapital og solvensmarginkrav

	2021	2020
<b>Solvensmarginkrav</b>		
Kollektiv tjenestepensjon	17 814 804	18 139 276
Etterlattepensjon	0	469,36
Uførepensjon og premiefrik	137 769	52 498
<b>Sum solvensmarginkrav</b>	<b>17 952 573</b>	<b>18 192 243</b>
<b>Ansvarlig kapital</b>		
Innskutt egenkapital	0	0
Opptjent egenkapital	94 750 734	86 518 899
Fradrag urealiserte gevinster selskapsportefølje	-12 309 203	-8 176 388
<b>Kjernekapital</b>	<b>82 449 531</b>	<b>78 342 511</b>
Ansvarlig lånekapital som medregnes		0
<b>Sum netto ansvarlig kapital</b>	<b>82 449 531</b>	<b>78 342 511</b>
	<b>2021</b>	<b>2020</b>
Netto ansvarlig kapital iht solvensmarginregelverket	82 449 531	78 342 511
Tilleggsavsetninger (50 %)	22 858 946	23 710 594
Risikoutjevningfond (50 %)	3 286 397	3 017 090
<b>Solvensmarginikapital</b>	<b>108 594 874</b>	<b>105 070 195</b>
Overskudd solvensmarginikapital	<b>90 642 301</b>	<b>86 877 952</b>
<b>Kapital i prosent av krav</b>	<b>604,9 %</b>	<b>577,6 %</b>

Dette dokumentet er signert ved hjelp av GetAccept Digital Signature Technology.

Fingerprint: 1e1457f2b85c5f5a2642456e67350bfcade8c9a2f169fa703e886e700616dd98c31b863cfe7e711b1f899fead189634f1010c1b255c4d367c0c5c948bd8676



## 23. Risikoanalyser

Pensjonskassen utarbeider kvartalsvise/ halvårlege risikoanalyser i samsvar med Finanstilsynets solvenskapitalkrav for livsforsikringselskap og pensjonskasser. Risikoanalysene omfatter alle vesentlige risikotyper og beskriver Pensjonskassens evne til å tåle tap i en løpende driftssituasjon.

Solvensmarginkravet er beregnet på bakgrunn av Finanstilsynets til en hver tid gjeldende metodikk og risikomodeller.

I hele tusen	31.12.2021	31.12.2020
Samlet solvenskrav markedsrisiko	124 784	101 835
Samlet solvenskrav livsforsikringsrisiko	12 206	13 203
Samlet solvenskrav helseforsikringsrisiko	0	0
Samlet solvenskrav motpartsrisiko	2 658	3 110
Sum solvenskrav før korrelasjonseffekt	<b>139 648</b>	<b>118 148</b>
Samlet solvenskrav for operasjonell risiko	129 115	106 797
Operasjonell risiko	2 522	2 639
Justering for den tapsabsorberende evnen til utsatt skatt	-19 746	-16 415
<b>Samlet solvenskrav</b>	<b>111 892</b>	<b>93 020</b>
<b>Ansvarlig kapital</b>	<b>204 225</b>	<b>178 225</b>
<b>Overskudd/underskudd av ansvarlig kapital</b>	<b>92 333</b>	<b>85 205</b>
Solvenskapitaldekning	183 %	192 %

Solvenskapitaldekningen viser forholdet mellom bufferkapital og samlet solvenskrav.



## 24. Resultatanalyse

	Fripoliser	Premiebetalende	Risikoprodukt	Sum 2021	Sum 2020
<b>Avkastningsresultat i kollektivporteføljen</b>					
Inntekt fra investeringer i kollektivporteføljen	7 031 079	12 068 433	0	19 099 511	15 215 184
Tilført rente	-3 975 816	-7 676 211	0	-11 652 027	-12 883 340
Tilbakeført fra tilleggsavsetninger	117 814	1 585 481	0	1 703 295	1825504,105
<b>Avkastningsresultat</b>	<b>3 173 077</b>	<b>5 977 702</b>	<b>0</b>	<b>9 150 779</b>	<b>4 157 347</b>
Overført til premiefond	0	1 432 290	0	1 432 290	1 124 797
Overført til fond for regulering av pensjoner	0	4 392 571	0	4 392 571	1 313 815
Overført til premiereserve	0	0	0	0	0
Overført til erstatningsreserve	0	0	0	0	0
Overført til tilleggsavsetninger	0	0	0	0	0
Overført til fripoliser	2 490 788	0	0	2 490 788	1 336 704
Sum disponering til forsikringsfond				0	3 775 316
Overført til risikoutjevnsningsfond	89 045	152 841	0	241 886	127 654
Overført til annen opptjent egenkapital	593 244	0	0	593 244	254 378
<b>Sum disponering av avkastningsresultat</b>	<b>3 173 077</b>	<b>5 977 702</b>	<b>0</b>	<b>9 150 779</b>	<b>4 157 347</b>
<b>Risikoresultat</b>					
Premiebetalende med sparing	0	526 638	0	526 638	3 411 405
Fripoliser	79 317	0	0	79 317	391 474
Risikoplan uførepensjon	0	0	0	0	574,2605094
Reassuranseresultat	-999	-11 501	0	-12 500	-21 860
<b>Risikoresultat</b>	<b>78 318</b>	<b>515 137</b>	<b>0</b>	<b>593 454</b>	<b>3 781 594</b>
Overført til premiefond	0	0	0	0	0
Overført til fond for regulering av pensjoner	0	257 568	0	257 568	1 695 899
Overført til premiereserve	0	0	0	0	0
Overført til fripoliser	39 159	0	0	39 159	194 612
Overført til risikoutjevnsningsfond	39 159	257 568	0	296 727	1 890 511
Overført til annen opptjent egenkapital	0	0	0	0	571
<b>Sum disponering av risikoresultat</b>	<b>78 318</b>	<b>515 137</b>	<b>0</b>	<b>593 454</b>	<b>3 781 594</b>
<b>Administrasjonsresultat</b>					
Administrasjons- og forvaltningspremie	0	0	0	2 591 914	2 430 714
Netto frigjort administrasjonsreserve	0	0	0	1 780 048	1 712 195
Forvaltnings- og forsikringsrelaterte kostnader	0	0	0	-4 200 365	-3 837 979
<b>Administrasjonsresultat</b>	<b>0</b>	<b>0</b>	<b>0</b>	<b>171 598</b>	<b>304 930</b>
<b>Teknisk regnskap</b>					
Avkastningsresultat	3 173 076,98	5 977 702,01	0	9 150 779	4 157 347
Risikoresultat	78 317,79	515 136,57	0	593 454	3 781 594
Administrasjonsresultat	0	0	0	171 598	304 930
Overført til fripoliser	-2 529 947,31	0	0	-2 529 947	-1 531 316
Overført til andre forsikringsfond	0	-6 082 429,72	0	-6 082 430	-4 134 511
Forfalt rentegarantipremie og forlignestelementer	0	2 242 402,48	0	2 242 402	2 770 028
<b>Teknisk regnskap</b>	<b>721 447</b>	<b>2 652 811</b>	<b>0</b>	<b>3 545 857</b>	<b>5 348 071</b>
<b>Endring i opptjent egenkapital</b>					
Resultat av teknisk regnskap	0	0	0	3 545 857	5 348 071
Netto gevinst på investeringer i selskapsporteføljen	0	0	0	7 051 259	5 453 608
Kostnader i ikke-teknisk regnskap	0	0	0	-270 127	-213 135
Skattekostnader	0	0	0	-1 203 165	-1 548 540
<b>Endring i opptjent egenkapital</b>	<b>0</b>	<b>0</b>	<b>0</b>	<b>9 123 824</b>	<b>9 040 004</b>
<b>Avstemning av endring i opptjent egenkapital</b>					
Opptjent egenkapital 01.01	0	0	0	91 004 539	81 964 536
Opptjent egenkapital 31.12	0	0	0	100 128 364	91 004 539
<b>Endring i opptjent egenkapital</b>	<b>0</b>	<b>0</b>	<b>0</b>	<b>9 123 825</b>	<b>9 040 003</b>

## 25. Gjensikring - reassuranse

Pensjonskassen har inngått avtale med Lloyds QBE Syndicate 566 om katastrofegjensikring. Maks grense er 25 MNOK og pensjonskassens egenandel er 2 MNOK. Ratingen er A+.

Gjensikringen dekker tidsperioden 01.01.2021 til 31.12.2021 og er betalt med kr 12.500.

Dette dokumentet er signert ved hjelp av GetAccept Digital Signature Technology.

Fingerprint: 1e1457f2b85c5f5a2642456e67350bcade9c9a2f169fa703e886e700616dd98c31b863cfef7e711b1f999fead189634f1010c1b255c4d367c0c5c948bd8676



## Signatur sertifikat

Dokumentnavn:

2022 03 17 BW Gas PK Årsberetning og regnskap 2021, signert

Unikt dokument Id:

b16cd6c1-691c-49ed-bd96-d82eff4b27cd

Dokument fingeravtrykk:

1e1457f2b85c5f5a2642456e67350bfcade9c9a2f169fa703e866e700616dd98c31b863cffe7e711b1f999f  
ead189634f1010c1b255e4d367c0c5c948bd8676

### Undertegnede



**Bård Haugan**

E-post: bard.haugan@axactor.com  
Enhet: Firefox 98.0 on Windows 10 (desktop)  
IP adresse: 188.95.246.122  
IP Lokasjon: Oslo, Oslo County, Norway

Signer med BankID: Bård Haugan  
(1976-05-27)

Tillitsfullt tidsstempel:  
2022-03-22 08:39:35 UTC



**Øyvind Solem**

E-post: oyvind.solem@bw-group.com  
Enhet: Chrome 99.0 on Windows 10 (desktop)  
IP adresse: 213.52.102.115  
IP Lokasjon: Oslo, Oslo County, Norway

Signer med BankID: Øyvind Solem  
(1959-09-06)

Tillitsfullt tidsstempel:  
2022-03-22 08:53:04 UTC



**Helge Henanger**

E-post: helge.henanger@storebrand.no  
Enhet: Chrome 99.0 on Windows 10 (desktop)  
IP adresse: 139.112.164.69  
IP Lokasjon: Fornebu, Viken, Norway

Signer med BankID: Helge Henanger  
(1962-06-29)

Tillitsfullt tidsstempel:  
2022-03-22 09:31:17 UTC



**Svein Haga**

E-post: svein.haga@valutapartners.no  
Enhet: Chrome 99.0 on Windows 10 (desktop)  
IP adresse: 46.46.203.99  
IP Lokasjon: Oslo, Oslo County, Norway

Signer med BankID: Svein Haga (1944-  
02-27)

Tillitsfullt tidsstempel:  
2022-03-22 10:02:33 UTC



Dette dokumentet er signert ved hjelp av GetAccept Digital Signature Technology.  
Dette signaturbeviset gir alle signaturer knyttet til dette dokumentet og revisjonsloggen.



## Undertegnede



**Anne Silvera**

E-post: anne.silvera@bw-group.com  
Enhet: Chrome 99.0 on Windows 10 (desktop)  
IP adresse: 213.52.102.78  
IP Lokasjon: Oslo, Oslo County, Norway

Signer med BankID: Anne Eftang  
Silvera (1957-05-13)

Tillitsfullt tidsstempel:  
2022-03-22 14:42:00 UTC



**Aider**

**Aider Stor-Oslo (922633452 )**

E-post: post@aider.no  
Enhet: Chrome 99.0 on Windows 10 (desktop)  
IP adresse: 88.88.84.61  
IP Lokasjon: Son, Viken, Norway

Bekreftet med logg inn

Tillitsfullt tidsstempel:  
2022-03-22 08:37:41 UTC

Dette dokumentet ble gjennomført av alle parter på:

**2022-03-22 14:42:00 UTC**



Dette dokumentet er signert ved hjelp av GetAccept Digital Signature Technology.  
Dette signaturbeviset gir alle signaturer knyttet til dette dokumentet og revisjonsloggen.



## Revisjonslogg

Tillitsfullt tidsstempel	Hendelse med innsamlede revisjonsdato
2022-03-22 14:42:00 UTC	Dokument ble signert av Anne Silvera (anne.silvera@bw-group.com) Enhet: Chrome 99.0 on Windows 10 (desktop) IP adresse: 213.52.102.78 - IP Lokasjon: Oslo, Oslo County, Norway
2022-03-22 14:41:55 UTC	Dokument ble godkjent via eid:bankid-no av Anne Silvera (anne.silvera@bw-group.com) Enhet: Chrome 99.0.4844.74 on Windows 10 Unknown (desktop) IP adresse: 213.52.102.78 - IP Lokasjon: Oslo, Oslo County, Norway
2022-03-22 14:41:04 UTC	Dokument ble gjennomgått av Anne Silvera (anne.silvera@bw-group.com) Enhet: Chrome 99.0 on Windows 10 (desktop) IP adresse: 213.52.102.78 - IP Lokasjon: Oslo, Oslo County, Norway
2022-03-22 14:40:43 UTC	Dokument ble åpnet av Anne Silvera (anne.silvera@bw-group.com) Enhet: Chrome 99.0.4844.74 on Windows 10 Unknown (desktop) IP adresse: 213.52.102.78 - IP Lokasjon: Oslo, Oslo County, Norway
2022-03-22 10:02:33 UTC	Dokument ble signert av Svein Haga (svein.haga@valutapartners.no) Enhet: Chrome 99.0 on Windows 10 (desktop) IP adresse: 46.46.203.99 - IP Lokasjon: Oslo, Oslo County, Norway
2022-03-22 10:02:28 UTC	Dokument ble godkjent via eid:bankid-no av Svein Haga (svein.haga@valutapartners.no) Enhet: Chrome 99.0.4844.74 on Windows 10 Unknown (desktop) IP adresse: 46.46.203.99 - IP Lokasjon: Oslo, Oslo County, Norway
2022-03-22 10:00:47 UTC	Dokument ble gjennomgått av Svein Haga (svein.haga@valutapartners.no) Enhet: Chrome 99.0 on Windows 10 (desktop) IP adresse: 46.46.203.99 - IP Lokasjon: Oslo, Oslo County, Norway
2022-03-22 09:59:46 UTC	Dokument ble åpnet av Svein Haga (svein.haga@valutapartners.no) Enhet: Chrome 99.0.4844.74 on Windows 10 Unknown (desktop) IP adresse: 46.46.203.99 - IP Lokasjon: Oslo, Oslo County, Norway
2022-03-22 09:31:17 UTC	Dokument ble signert av Helge Henanger (helge.henanger@storebrand.no) Enhet: Chrome 99.0 on Windows 10 (desktop) IP adresse: 139.112.164.69 - IP Lokasjon: Fornebu, Viken, Norway
2022-03-22 09:31:11 UTC	Dokument ble godkjent via eid:bankid-no av Helge Henanger (helge.henanger@storebrand.no) Enhet: Chrome 99.0.4844.74 on Windows 10 Unknown (desktop) IP adresse: 139.112.164.69 - IP Lokasjon: Fornebu, Viken, Norway
2022-03-22 09:30:09 UTC	Dokument ble gjennomgått av Helge Henanger (helge.henanger@storebrand.no) Enhet: Chrome 99.0 on Windows 10 (desktop) IP adresse: 139.112.164.69 - IP Lokasjon: Fornebu, Viken, Norway
2022-03-22 09:29:31 UTC	Dokument ble åpnet av Helge Henanger (helge.henanger@storebrand.no) Enhet: Chrome 99.0.4844.74 on Windows 10 Unknown (desktop) IP adresse: 139.112.164.69 - IP Lokasjon: Fornebu, Viken, Norway



Dette dokumentet er signert ved hjelp av GetAccept Digital Signature Technology.  
Dette signaturbeviset gir alle signaturer knyttet til dette dokumentet og revisjonsloggen.



2022-03-22 08:53:04 UTC	Dokument ble signert av Øyvind Solem (oyvind.solem@bw-group.com) Enhet: Chrome 99.0 on Windows 10 (desktop) IP adresse: 213.52.102.115 - IP Lokasjon: Oslo, Oslo County, Norway
2022-03-22 08:52:59 UTC	Dokument ble godkjent via eid:bankid-no av Øyvind Solem (oyvind.solem@bw-group.com) Enhet: Microsoft Edge 99.0.1150.46 on Windows 10 Unknown (desktop) IP adresse: 213.52.102.115 - IP Lokasjon: Oslo, Oslo County, Norway
2022-03-22 08:51:59 UTC	Dokument ble gjennomgått av Øyvind Solem (oyvind.solem@bw-group.com) Enhet: Chrome 99.0 on Windows 10 (desktop) IP adresse: 213.52.102.115 - IP Lokasjon: Oslo, Oslo County, Norway
2022-03-22 08:51:47 UTC	Dokument ble åpnet av Øyvind Solem (oyvind.solem@bw-group.com) Enhet: Microsoft Edge 99.0.1150.46 on Windows 10 Unknown (desktop) IP adresse: 213.52.102.115 - IP Lokasjon: Oslo, Oslo County, Norway
2022-03-22 08:39:35 UTC	Dokument ble signert av Bård Haugan (bard.haugan@axactor.com) Enhet: Firefox 98.0 on Windows 10 (desktop) IP adresse: 188.95.246.122 - IP Lokasjon: Oslo, Oslo County, Norway
2022-03-22 08:39:29 UTC	Dokument ble godkjent via eid:bankid-no av Bård Haugan (bard.haugan@axactor.com) Enhet: Firefox 98.0 on Windows 10 Unknown (desktop) IP adresse: 188.95.246.122 - IP Lokasjon: Oslo, Oslo County, Norway
2022-03-22 08:38:59 UTC	Dokument ble gjennomgått av Bård Haugan (bard.haugan@axactor.com) Enhet: Firefox 98.0 on Windows 10 (desktop) IP adresse: 188.95.246.122 - IP Lokasjon: Oslo, Oslo County, Norway
2022-03-22 08:38:49 UTC	Dokument ble åpnet av Bård Haugan (bard.haugan@axactor.com) Enhet: Firefox 98.0 on Windows 10 Unknown (desktop) IP adresse: 188.95.246.122 - IP Lokasjon: Oslo, Oslo County, Norway
2022-03-22 08:38:11 UTC	Dokument ble sendt til Helge Henanger (helge.henanger@storebrand.no) Enhet: Chrome 99.0.4844.74 on Windows 10 Unknown (desktop) IP adresse: 88.88.84.61 - IP Lokasjon: Son, Viken, Norway
2022-03-22 08:38:07 UTC	Dokument ble sendt til Anne Silvera (anne.silvera@bw-group.com) Enhet: Chrome 99.0.4844.74 on Windows 10 Unknown (desktop) IP adresse: 88.88.84.61 - IP Lokasjon: Son, Viken, Norway
2022-03-22 08:38:03 UTC	Dokument ble sendt til Svein Haga (svein.haga@valutapartners.no) Enhet: Chrome 99.0.4844.74 on Windows 10 Unknown (desktop) IP adresse: 88.88.84.61 - IP Lokasjon: Son, Viken, Norway
2022-03-22 08:37:58 UTC	Dokument ble sendt til Øyvind Solem (oyvind.solem@bw-group.com) Enhet: Chrome 99.0.4844.74 on Windows 10 Unknown (desktop) IP adresse: 88.88.84.61 - IP Lokasjon: Son, Viken, Norway
2022-03-22 08:37:54 UTC	Dokument ble sendt til Bård Haugan (bard.haugan@axactor.com) Enhet: Chrome 99.0.4844.74 on Windows 10 Unknown (desktop) IP adresse: 88.88.84.61 - IP Lokasjon: Son, Viken, Norway



Dette dokumentet er signert ved hjelp av GetAccept Digital Signature Technology.  
Dette signaturbeviset gir alle signaturer knyttet til dette dokumentet og revisjonsloggen.



2022-03-22 08:37:46 UTC	Dokument ble forseglet av Aider (post@aider.no) Enhet: Chrome 99.0.4844.74 on Windows 10 Unknown (desktop) IP adresse: 88.88.84.61 - IP Lokasjon: Son, Viken, Norway
2022-03-22 08:37:41 UTC	Dokument ble signert av Aider (post@aider.no) Enhet: Chrome 99.0 on Windows 10 (desktop) IP adresse: 88.88.84.61 - IP Lokasjon: Son, Viken, Norway
2022-03-22 08:27:14 UTC	Dokument ble opprettet av Aider (post@aider.no) Enhet: Chrome 99.0 on Windows 10 (desktop) IP adresse: 88.88.84.61 - IP Lokasjon: Son, Viken, Norway



Dette dokumentet er signert ved hjelp av GetAccept Digital Signature Technology.  
Dette signaturbeviset gir alle signaturer knyttet til dette dokumentet og revisjonsloggen.



Til styret i BW Gas Pensjonskasse

## Uavhengig revisors beretning

### Konklusjon

Vi har revidert BW Gas Pensjonskasses årsregnskap som består av balanse per 31. desember 2021, resultatregnskap, oppstilling av endringer i egenkapital og kontantstrømoppstilling for regnskapsåret avsluttet per denne datoen og noter til årsregnskapet, herunder et sammendrag av viktige regnskapsprinsipper.

Etter vår mening

- oppfyller årsregnskapet gjeldende lovkrav, og
- gir årsregnskapet et rettviseende bilde av selskapets finansielle stilling per 31. desember 2021, og av dets resultater og kontantstrømmer for regnskapsåret avsluttet per denne datoen i samsvar med regnskapslovens regler og god regnskapsskikk i Norge.

### Grunnlag for konklusjonen

Vi har gjennomført revisjonen i samsvar med de internasjonale revisjonsstandardene International Standards on Auditing (ISA-ene). Våre oppgaver og plikter i henhold til disse standardene er beskrevet nedenfor under *Revisors oppgaver og plikter ved revisjonen av årsregnskapet*. Vi er uavhengige av selskapet slik det kreves i lov, forskrift og International Code of Ethics for Professional Accountants (inkludert internasjonale uavhengighetsstandarder) utstedt av the International Ethics Standards Board for Accountants (IESBA-reglene), og vi har overholdt våre øvrige etiske forpliktelser i samsvar med disse kravene. Innhentet revisjonsbevis er etter vår vurdering tilstrekkelig og hensiktsmessig som grunnlag for vår konklusjon.

### Øvrig informasjon

Styret og daglig leder (ledelsen) er ansvarlige for informasjonen i årsberetningen. Øvrig informasjon omfatter informasjon i årsrapporten bortsett fra årsregnskapet og den tilhørende revisjonsberetningen. Vår konklusjon om årsregnskapet ovenfor dekker ikke informasjonen i årsberetningen.

I forbindelse med revisjonen av årsregnskapet er det vår oppgave å lese årsberetningen. Formålet er å vurdere hvorvidt det foreligger vesentlig inkonsistens mellom årsberetningen og årsregnskapet og den kunnskap vi har opparbeidet oss under revisjonen av årsregnskapet, eller hvorvidt informasjon i årsberetningen ellers fremstår som vesentlig feil. Vi har plikt til å rapportere dersom årsberetningen fremstår som vesentlig feil. Vi har ingenting å rapportere i så henseende.

Basert på kunnskapen vi har opparbeidet oss i revisjonen, mener vi at årsberetningen

- er konsistent med årsregnskapet og
- inneholder de opplysninger som skal gis i henhold til gjeldende lovkrav.

---

PricewaterhouseCoopers AS, Dronning Eufemias gate 71, Postboks 748 Sentrum, NO-0106 Oslo  
T: 02316, org. no.: 987 009 713 MVA, www.pwc.no  
Statsautoriserte revisorer, medlemmer av Den norske Revisorforening og autorisert regnskapsførerselskap



Uavhengig revisors beretning - BW Gas Pensjonskasse



---

#### *Ledelsens ansvar for årsregnskapet*

Ledelsen er ansvarlig for å utarbeide årsregnskapet og for at det gir et rettviseende bilde i samsvar med regnskapslovens regler og god regnskapsskikk i Norge. Ledelsen er også ansvarlig for slik internkontroll som den finner nødvendig for å kunne utarbeide et årsregnskap som ikke inneholder vesentlig feilinformasjon, verken som følge av misligheter eller utilsiktede feil.

Ved utarbeidelsen av årsregnskapet må ledelsen ta standpunkt til selskapets evne til fortsatt drift og opplyse om forhold av betydning for fortsatt drift. Forutsetningen om fortsatt drift skal legges til grunn for årsregnskapet så lenge det ikke er sannsynlig at virksomheten vil bli avvirket.

---

#### *Revisors oppgaver og plikter ved revisjonen av årsregnskapet*

Vårt mål er å oppnå betryggende sikkerhet for at årsregnskapet som helhet ikke inneholder vesentlig feilinformasjon, verken som følge av misligheter eller utilsiktede feil, og å avgi en revisjonsberetning som inneholder vår konklusjon. Betryggende sikkerhet er en høy grad av sikkerhet, men ingen garanti for at en revisjon utført i samsvar med ISA-ene, alltid vil avdekke vesentlig feilinformasjon som eksisterer. Feilinformasjon kan oppstå som følge av misligheter eller utilsiktede feil. Feilinformasjon blir vurdert som vesentlig dersom den enkeltvis eller samlet med rimelighet kan forventes å påvirke økonomiske beslutninger som brukerne foretar basert på årsregnskapet.

For videre beskrivelse av revisors oppgaver og plikter vises det til:  
<https://revisorforeningen.no/revisjonsberetninger>

Oslo, 17. mars 2022  
**PricewaterhouseCoopers AS**

Thomas Steffensen  
Statsautorisert revisor  
(elektronisk signert)

(2)



 Securely signed with Brevio

Revisjonsberetning

**Signers:**

<b>Name</b>	<b>Method</b>	<b>Date</b>
Steffensen, Thomas	BANKID	2022-03-17 19:28

**This document package contains:**

- Closing page (this page)
- The original document(s)
- The electronic signatures. These are not visible in the document, but are electronically integrated.



This file is sealed with a digital signature.  
The seal is a guarantee for the authenticity  
of the document.