



ÅRSREGNSKAPET FOR REGNSKAPSÅRET 2022 - GENERELL INFORMASJON

Enheten

Organisasjonsnummer: 996 325 377
Organisasjonsform: Aksjeselskap
Foretaksnavn: NAUTNES FISKEHYTTER AS
Forretningsadresse: Nautnes
5336 TJELDSTØ

Regnskapsår

Årsregnskapets periode: 01.01.2022 - 31.12.2022

Konsern

Morselskap i konsern: Nei

Regnskapsregler

Regler for små foretak benyttet: Ja
Benyttet ved utarbeidelsen av årsregnskapet til selskapet: Regnskapslovens alminnelige regler

Årsregnskapet fastsatt av kompetent organ

Bekreftet av representant for selskapet: Piejde Gabriele
Dato for fastsettelse av årsregnskapet: 30.06.2023

Grunnlag for avgivelse

År 2022: Årsregnskapet er elektronisk innlevert
År 2021: Tall er hentet fra elektronisk innlevert årsregnskap fra 2022

Det er ikke krav til at årsregnskapet m.v. som sendes til Regnskapsregisteret er undertegnet. Kontrollen på at dette er utført ligger hos revisor/enhetens øverste organ. Sikkerheten ivaretas ved at innsender har rolle/rettighet for innsending av årsregnskapet via Altinn, og ved at det bekreftes at årsregnskapet er fastsatt av kompetent organ.

Brønnøysundregistrene, 17.07.2024



Resultatregnskap

Beløp i: NOK	Note	2022	2021
RESULTATREGNSKAP			
Inntekter			
Salgsinntekt		4 273 440	2 632 837
Annen driftsinntekt			579 190
Sum inntekter		4 273 440	3 212 027
Kostnader			
Varekostnad		1 998 145	1 034 671
Lønnskostnad	1	892 330	444 741
Avskrivning av driftsmidler og immaterielle eiendeler	2	103 435	60 168
Annen driftskostnad	1	1 418 879	1 137 479
Sum kostnader		4 412 789	2 677 059
Driftsresultat		-139 349	534 968
Finansinntekter og finanskostnader			
Annen finansinntekt		420	1 926
Sum finansinntekter		420	1 926
Annen rentekostnad		4 279	6 039
Annen finanskostnad		427	591
Sum finanskostnader		4 706	6 630
Netto finans		-4 286	-4 704
Ordinært resultat før skattekostnad		-143 635	530 264
Skattekostnad på resultat	3	-31 544	117 076
Ordinært resultat etter skattekostnad		-112 091	413 188
Årsresultat	4	-112 091	413 188
Årsresultat etter minoritetsinteresser		-112 091	413 188
Totalresultat		-112 091	413 188
Overføringer og disponeringer			



Resultatregnskap

Beløp i: NOK	Note	2022	2021
Avsatt til annen egenkapital		-112 091	413 188
Sum overføringer og disponeringer		-112 091	413 188



Balanse

Beløp i: NOK	Note	2022	2021
BALANSE - EIENDELER			
Anleggsmidler			
Immaterielle eiendeler			
Utsatt skattefordel	3	53 687	22 143
Sum immaterielle eiendeler		53 687	22 143
Varige driftsmidler			
Tomter, bygninger o.a. fast eiendom	2	150 920	100 000
Maskiner og anlegg	2	258 323	125 541
Skip og flytende installasjoner	2		
Driftsløsøre, inventar o.a. utstyr	2	74 600	27 000
Sum varige driftsmidler	2	483 843	252 541
Finansielle anleggsmidler			
Investeringer i aksjer og andeler		150 000	150 000
Andre langsiktige fordringer		17 844	39 044
Sum finansielle anleggsmidler		167 844	189 044
Sum anleggsmidler		705 374	463 728
Omløpsmidler			
Varer			
Fordringer			
Andre kortsiktige fordringer		13 788	20 551
Sum fordringer		13 788	20 551
Bankinnskudd, kontanter og lignende			
Bankinnskudd, kontanter o.l.		663 380	958 887
Sum bankinnskudd, kontanter og lignende		663 380	958 887
Sum omløpsmidler		677 168	979 438
SUM EIENDELER		1 382 542	1 443 166



Balanse

Beløp i: NOK	Note	2022	2021
BALANSE - EGENKAPITAL OG GJELD			
Egenkapital			
Innskutt egenkapital			
Aksjekapital	5	100 000	100 000
Beholdning av egne aksjer	5		
Sum innskutt egenkapital		100 000	100 000
Opptjent egenkapital			
Annen egenkapital		397 938	510 029
Sum opptjent egenkapital		397 938	510 029
Sum egenkapital	4	497 938	610 029
Gjeld			
Langsiktig gjeld			
Utsatt skatt	3		
Annen langsiktig gjeld			
Gjeld til kredittinstitusjoner		55 536	188 880
Sum annen langsiktig gjeld		55 536	188 880
Sum langsiktig gjeld		55 536	188 880
Kortsiktig gjeld			
Leverandørgjeld		-7 569	-387
Betalbar skatt	3		115 715
Skyldig offentlige avgifter		51 569	32 172
Annen kortsiktig gjeld		785 067	496 757
Sum kortsiktig gjeld		829 068	644 257
Sum gjeld		884 604	833 137
SUM EGENKAPITAL OG GJELD		1 382 542	1 443 166



Brønnøysundregistrene

ÅRSREGNSKAP FOR REGNSKAPSÅRET 2022 - GENERELL INFORMASJON

Journalnummer: 2023 599182

Enheten

Organisasjonsnummer: 996 325 377
Organisasjonsform: Aksjeselskap
Foretaksnavn: NAUTNES FISKEHYTTER AS
Forretningsadresse: Nautnes
5336 TJELDSTØ

Regnskapsår

Årsregnskapets periode: 01.01.2022 - 31.12.2022

Konsern

Morselskap i konsern: Nei

Regnskapsregler

Regler for små foretak benyttet: Ja
Benyttet ved utarbeidelsen av
årsregnskapet til selskapet: Regnskapslovens alminnelige regler

Årsregnskapet fastsatt av kompetent organ

Bekreftet av representant for selskapet: Piejde Gabriele
Dato for fastsettelse av årsregnskapet: 30.06.2023

Revisjon

Årsregnskapet er utarbeidet av ekstern
autorisert regnskapsfører: Ja

Grunnlag for avgivelse

År 2022: Årsregnskap er elektronisk innlevert.
År 2021: Tall er hentet fra elektronisk innlevert årsregnskap fra 2022.

Det er ikke krav til at årsregnskapet m.v. som sendes til Regnskapsregisteret er undertegnet. Kontrollen på at dette er utført ligger hos revisor/enhetens øverste organ. Sikkerheten ivaretas ved at innsender har rolle/rettighet for innsending av årsregnskapet via Altinn, og ved at det bekreftes at årsregnskapet er fastsatt av kompetent organ.

Brønnøysundregistrene, 22.07.2023



Organisasjonsnr: 996 325 377
NAUTNES FISKEHYTTER AS

RESULTATREGNSKAP

Beløp i: NOK	Note	2022	2021
RESULTATREGNSKAP			
Inntekter			
Salgsinntekt		4 273 440	2 632 837
Annen driftsinntekt			579 190
Sum inntekter		4 273 440	3 212 027
Kostnader			
Varekostnad		1 998 145	1 034 671
Lønnskostnad	1	892 330	444 741
Avskrivning av driftsmidler og immaterielle eiendeler	2	103 435	60 168
Annen driftskostnad	1	1 418 879	1 137 479
Sum kostnader		4 412 789	2 677 059
Driftsresultat		-139 349	534 968
Finansinntekter og finanskostnader			
Annen finansinntekt		420	1 926
Sum finansinntekter		420	1 926
Annen rentekostnad		4 279	6 039
Annen finanskostnad		427	591
Sum finanskostnader		4 706	6 630
Netto finans		-4 286	-4 704
Ordinært resultat før skattekostnad			
Skattekostnad på resultat	3	-143 635	530 264
Ordinært resultat etter skattekostnad		-112 091	413 188
Årsresultat	4	-112 091	413 188
Årsresultat etter minoritetsinteresser		-112 091	413 188
Totalresultat		-112 091	413 188
Overføringer og disponeringer			
Avsatt til annen egenkapital		-112 091	413 188
Sum overføringer og disponeringer		-112 091	413 188



Organisasjonsnr: 996 325 377
NAUTNES FISKEHYTTER AS

BALANSE

Beløp i: NOK	Note	2022	2021
BALANSE - EIENDELER			
Anleggsmidler			
Immaterielle eiendeler			
Utsatt skattefordel	3	53 687	22 143
Sum immaterielle eiendeler		53 687	22 143
Varige driftsmidler			
Tomter, bygninger o.a. fast eiendom	2	150 920	100 000
Maskiner og anlegg	2	258 323	125 541
Skip og flytende installasjoner	2		
Driftsløsøre, inventar o. a. utstyr	2	74 600	27 000
Sum varige driftsmidler	2	483 843	252 541
Finansielle anleggsmidler			
Investeringer i aksjer og andeler		150 000	150 000
Andre langsiktige fordringer		17 844	39 044
Sum finansielle anleggsmidler		167 844	189 044
Sum anleggsmidler		705 374	463 728
Omløpsmidler			
Varer			
Fordringer			
Andre kortsiktige fordringer		13 788	20 551
Sum fordringer		13 788	20 551
Bankinnskudd, kontanter og lignende			
Bankinnskudd, kontanter o. l.		663 380	958 887
Sum bankinnskudd, kontanter og lignende		663 380	958 887
Sum omløpsmidler		677 168	979 438
SUM EIENDELER		1 382 542	1 443 166
BALANSE - EGENKAPITAL OG GJELD			



Egenkapital			
Innskutt egenkapital			
Aksjekapital	5	100 000	100 000
Beholdning av egne aksjer	5		
Sum innskutt egenkapital		100 000	100 000
Opptjent egenkapital			
Annen egenkapital		397 938	510 029
Sum opptjent egenkapital		397 938	510 029
Sum egenkapital	4	497 938	610 029
Gjeld			
Langsiktig gjeld			
Utsatt skatt	3		
Annen langsiktig gjeld			
Gjeld til kredittinstitusjoner		55 536	188 880
Sum annen langsiktig gjeld		55 536	188 880
Sum langsiktig gjeld		55 536	188 880
Kortsiktig gjeld			
Leverandørgjeld		-7 569	-387
Betalbar skatt	3		115 715
Skyldig offentlige avgifter		51 569	32 172
Annen kortsiktig gjeld		785 067	496 757
Sum kortsiktig gjeld		829 068	644 257
Sum gjeld		884 604	833 137
SUM EGENKAPITAL OG GJELD		1 382 542	1 443 166



Organisasjonsnr: 996 325 377
NAUTNES FISKEHYTTER AS

NOTEOPPLYSNINGER - SELSKAP - alle poster oppgitt i hele tall

Note

Antall årsverk i regnskapsåret
1.00

Sum Beløp

Balanseført verdi 31.12. Varige driftsmidler Immaterielle eiend.

Konsernregnskap

Morselskapet sitt navn

Forretningskontor for morselskapet

Begrunnelse for at datterselskap er utelatt fra konsolideringen

Samlet beløp - tilknyttet selskap Årets Fjorårets

Samlet beløp - foretak i samme konsern Årets Fjorårets

Samlet beløp - foretak i samme konsern Årets Fjorårets

Samlet beløp - felles kontrollert virksomhet Årets Fjorårets

Pantstillelse Beløp

Beholdning av egne aksjer Antall Pålydende Andel av aksjek.



revisorpartner as

statsautorisert revisor



Til generalforsamlingen i
Nautnes Fiskehytter AS

UAVHENGIG REVISORS BERETNING

Konklusjon

Vi har revidert årsregnskapet for Nautnes Fiskehytter AS som viser et underskudd på kr. -112 091. Årsregnskapet består av balanse per 31. desember 2022 og resultatregnskap for regnskapsåret avsluttet per denne datoen og noter til årsregnskapet, herunder et sammendrag av viktige regnskapsprinsipper.

Etter vår mening

- Oppfyller årsregnskapet gjeldende lovkrav, og
- Gir årsregnskapet et rettviseende bilde av selskapets finansielle stilling per 31. desember 2022, og av dets resultater for regnskapsåret avsluttet per denne datoen i samsvar med regnskapslovens regler og god regnskapsskikk i Norge.

Grunnlag for konklusjonen

Vi har gjennomført revisjonen i samsvar med International Standards on Auditing (ISA-ene). Våre oppgaver og plikter i henhold til disse standardene er beskrevet nedenfor under "Revisors oppgaver og plikter ved revisjonen av årsregnskapet". Vi er uavhengige av selskapet i samsvar med kravene i relevante lover og forskrifter i Norge og International Code of Ethics for Professional Accountants (inkludert internasjonale uavhengighetsstandarder) utstedt av International Ethics Standards Board for Accountants (IESBA-reglene), og vi har overholdt våre øvrige etiske forpliktelser i samsvar med disse kravene. Innhentet revisjonsbevis er etter vår vurdering tilstrekkelig og hensiktsmessig som grunnlag for vår konklusjon.

Styrets og daglig leders ansvar for årsregnskapet

Ledelsen er ansvarlig for å utarbeide årsregnskapet og for at det gir et rettviseende bilde i samsvar med regnskapslovens regler og god regnskapsskikk i Norge. Ledelsen er også ansvarlig for slik intern kontroll som den finner nødvendig for å kunne utarbeide et årsregnskap som ikke inneholder vesentlig feilinformasjon, verken som følge av misligheter eller utilsiktede feil.

Ved utarbeidelsen av årsregnskapet må ledelsen ta standpunkt til selskapets evne til fortsatt drift og opplyse om forhold av betydning for fortsatt drift. Forutsetningen om fortsatt drift skal legges til grunn for årsregnskapet så lenge det ikke er sannsynlig at virksomheten vil bli avviklet.

Revisors oppgaver og plikter ved revisjonen av årsregnskapet

Vårt mål er å oppnå betryggende sikkerhet for at årsregnskapet som helhet ikke inneholder vesentlig feilinformasjon, verken som følge av misligheter eller utilsiktede feil, og å avgi en revisjonsberetning som inneholder vår konklusjon. Betryggende sikkerhet er en høy grad av sikkerhet, men ingen garanti for at en revisjon utført i samsvar med ISA-ene, alltid vil avdekke vesentlig feilinformasjon. Feilinformasjon kan oppstå som følge av misligheter eller utilsiktede feil. Feilinformasjon er å anse som vesentlig dersom den enkeltvis eller samlet med rimelighet kan forventes å påvirke de økonomiske beslutningene som brukerne foretar på grunnlag av årsregnskapet.




Til Generalforsamlingen i
Nautnes Fiskehytter AS
Side 2


For videre beskrivelse av revisors oppgaver og plikter vises det til
<https://revisorforeningen.no/revisjonsberetninger>.


Bergen, 30. juni 2023

revisorpartner as


Arne Sundal
statsautorisert revisor



 BankID Signing
Heinz Günter Plejede
2023-07-06

 BankID Signing
Tommy Edvard Jørgensen
2023-07-06

Årsregnskap 2022

Nautnes Fiskehytter AS

Resultatregnskap
Balanse
Noter til regnskapet

Org.nr.: 996 325 377



BankID Signing
Heinz Günter Plejede
2023-07-06

BankID Signing
Tommy Edvard Jørgensen
2023-07-06

RESULTATREGNSKAP

NAUTNES FISKEHYTTER AS

DRIFTSINNEKTER OG DRIFTSKOSTNADER	Note	2022	2021
Salgsinntekt		4 273 440	2 632 837
Annen driftsinntekt		0	579 190
Sum driftsinntekter		4 273 440	3 212 027
Varekostnad		1 998 145	1 034 671
Lønnskostnad	1	892 330	444 741
Avskrivning av driftsmidler og immaterielle eiendeler	2	103 435	60 168
Annen driftskostnad	1	1 418 879	1 137 479
Sum driftskostnader		4 412 789	2 677 059
Driftsresultat		-139 349	534 968
FINANSINNEKTER OG FINANSKOSTNADER			
Annen finansinntekt		420	1 926
Annen rentekostnad		4 279	6 039
Annen finanskostnad		427	591
Resultat av finansposter		-4 286	-4 704
Resultat før skattekostnad		-143 635	530 264
Skattekostnad på resultat	3	-31 544	117 076
Resultat		-112 091	413 188
EKSTRAORDINÆRE INNEKTER OG KOSTNADER			
Årsresultat	4	-112 091	413 188
OVERFØRINGER			
Avsatt til annen egenkapital		-112 091	413 188
Sum overføringer		-112 091	413 188

NAUTNES FISKEHYTTER AS

SIDE 2



BankID Signing
Heinz Günter Plejede
2023-07-06

BankID Signing
Tommy Edvard Jørgensen
2023-07-06

BALANSE

NAUTNES FISKEHYTTER AS

EIENDELER	Note	2022	2021
ANLEGGSMIDLER			
IMMATERIELLE EIENDELER			
Utsatt skattefordel	3	53 687	22 143
Sum immaterielle eiendeler		53 687	22 143
VARIGE DRIFTSMIDLER			
Tomter, bygninger o.a. fast eiendom	2	150 920	100 000
Maskiner og anlegg	2	258 323	125 541
Driftsløsøre, inventar o.a. utstyr	2	74 600	27 000
Sum varige driftsmidler	2	483 843	252 541
FINANSIELLE ANLEGGSMIDLER			
Investeringer i aksjer og andeler		150 000	150 000
Andre langsiktige fordringer		17 844	39 044
Sum finansielle anleggsmidler		167 844	189 044
Sum anleggsmidler		705 374	463 728
OMLØPSMIDLER			
FORDRINGER			
Andre kortsiktige fordringer		13 788	20 551
Sum fordringer		13 788	20 551
INVESTERINGER			
Bankinnskudd, kontanter o.l.		663 380	958 887
Sum omløpsmidler		677 168	979 438
Sum eiendeler		1 382 542	1 443 166

NAUTNES FISKEHYTTER AS

SIDE 3



BankID Signing
Heinz Günter Piejede
2023-07-06

BankID Signing
Tommy Edvard Jørgensen
2023-07-06

BALANSE

NAUTNES FISKEHYTTER AS

EGENKAPITAL OG GJELD	Note	2022	2021
EGENKAPITAL			
INNSKUTT EGENKAPITAL			
Aksjekapital	5	100 000	100 000
Sum innskutt egenkapital		100 000	100 000
OPPTJENT EGENKAPITAL			
Annen egenkapital		397 938	510 029
Sum opptjent egenkapital		397 938	510 029
Sum egenkapital	4	497 938	610 029
GJELD			
AVSETNING FOR FORPLIKTELSE			
ANNEN LANGSIKTIG GJELD			
Gjeld til kredittinstitusjoner		55 536	188 880
Sum annen langsiktig gjeld		55 536	188 880
KORTSIKTIG GJELD			
Leverandørgjeld		-7 569	-387
Betalbar skatt	3	0	115 715
Skyldig offentlige avgifter		51 569	32 172
Annen kortsiktig gjeld		785 067	496 757
Sum kortsiktig gjeld		829 068	644 257
Sum gjeld		884 604	833 137
Sum egenkapital og gjeld		1 382 542	1 443 166

30.06.2023

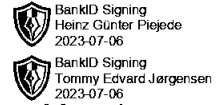
Styret i Nautnes Fiskehytter AS

Heinz Günter Piejede
styreleder

Tommy Edvard Jørgensen
styremedlem



Regnskapsprinsipper



Årsregnskapet er satt opp i samsvar med regnskapsloven og NRS 8 - God regnskapsskikk for små foretak.

DRIFTSINNTEKTER

Inntektsføring ved salg av varer skjer på leveringstidspunktet. Tjenester inntektsføres etter hvert som de leveres.

SKATT

Skattekostnaden i resultatregnskapet omfatter både periodens betalbare skatt og endring i utsatt skatt. Utsatt skatt er beregnet med 22 % på grunnlag av de midlertidige forskjeller som eksisterer mellom regnskapsmessige og skattemessige verdier, samt ligningsmessig underskudd til fremføring ved utgangen av regnskapsåret. Skatteøkende og skattereduserende midlertidige forskjeller som reverserer eller kan reverseres i samme periode er utlignet og nettoført.

KLASSIFISERING OG VURDERING AV ANLEGGSMIDLER

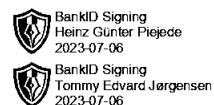
Anleggsmidler omfatter eiendeler bestemt til varig eie og bruk. Anleggsmidler er vurdert til anskaffelseskost. Varige driftsmidler balanseføres og avskrives over driftsmidlets økonomiske levetid. Avskrivningsperioden for fast eiendom anskaffet etter 2009 er dekomponert i en del som gjelder råbygget og en del som gjelder faste tekniske installasjoner. Varige driftsmidler nedskrives til gjenvinnbart beløp ved verdifall som forventes ikke å være forbigående. Gjenvinnbart beløp er det høyeste av netto salgsverdi og verdi i bruk. Verdi i bruk er nåverdi av fremtidige kontantstrømmer knyttet til eiendelen. Nedskrivningen reverseres når grunnlaget for nedskrivningen ikke lenger er til stede.

KLASSIFISERING OG VURDERING AV OMLØPSMIDLER

Omløpsmidler og kortsiktig gjeld omfatter normalt poster som forfaller til betaling innen ett år etter balansedagen, samt poster som knytter seg til varekretsløpet. Omløpsmidler vurderes til laveste verdi av anskaffelseskost og virkelig verdi.

FORDRINGER

Kundefordringer og andre fordringer oppføres til pålydende etter fradrag for avsetning til forventet tap. Avsetning til tap gjøres på grunnlag av en individuell vurdering av de enkelte fordringene.



Note 1 Lønnskostnader og antall årsverk

LØNSSKOSTNADER

	2022	2021
Lønninger	781 317	388 992
Arbeidsgiveravgift	110 166	54 848
Andre ytelser	847	902
Sum	892 330	444 741

Selskapet har i 2022 sysselsatt 2 årsverk.

Note 2 Anleggsmidler

	Maskiner og anlegg	Driftsløsøre, inventar ol.	Sum
Anskaffelseskost pr. 01.01.22	100 000	958 731	1 058 731
+ Tilgang kjøpte driftsmidler		334 726	334 726
= Anskaffelseskost 31.12.22	100 000	1 293 458	1 393 458
Akkumulerte avskrivninger 31.12.22		875 694	875 694
= Bokført verdi 31.12.22	100 000	417 763	517 763
Årets ordinære avskrivninger		69 504	69 504
Økonomisk levetid		0-10 år	
Avskrivningsplan		saldo 0%	



Note 3 Skatt

Årets skattekostnad	2022	2021
Resultatført skatt på ordinært resultat:		
Betalbar skatt	0	115 715
Endring i utsatt skattefordel	-31 544	1 361
Skattekostnad ordinært resultat	-31 544	117 076
Skattepliktig inntekt:		
Resultat før skatt	-143 635	530 264
Permanente forskjeller	256	1 900
Endring i midlertidige forskjeller	-16 018	-6 186
Skattepliktig inntekt	-159 397	525 977
Betalbar skatt i balansen:		
Betalbar skatt på årets resultat	0	115 715
Sum betalbar skatt i balansen	0	115 715

Skatteeffekten av midlertidige forskjeller og underskudd til fremføring som har gitt opphav til utsatt skatt



og utsatte skattefordeler, spesifisert på typer av midlertidige forskjeller

 BankID Signing
Heinz Günter Piejde
2023-07-06
 BankID Signing
Tommy Edvard Jørgensen
2023-07-06

	2022	2021	Endring
Varige driftsmidler	-84 634	-100 652	-16 018
Sum	-84 634	-100 652	-16 018
Akkumulert fremførbart underskudd	-159 397	0	159 397
Grunnlag for utsatt skattefordel	-244 031	-100 652	143 379
Utsatt skattefordel (22 %)	-53 687	-22 143	31 543

Note 4 Egenkapital

	Aksjekapital	Overkurs	Annen Innskutt egenkapital	Annen egenkapital	Sum egenkapital
Pr. 31.12.2021	100 000	0	0	510 029	610 029
Årets resultat				-112 091	-112 091
Pr 31.12.2022	100 000	0	0	397 938	497 938

Note 5 Aksjonærer

AKSJEKAPITALEN I NAUTNES FISKEHYTTER AS PR. 31.12 BESTÅR AV:

	Antall	Pålydende	Bokført
Ordinære aksjer	1 000	100,0	100 000
Sum	1 000		100 000

EIERSTRUKTUR

De største aksjonærene i % pr. 31.12 var:

	Ordinære	Eierandel	Stemmeandel
E. Jørgensen Tommy	500	50,0	50,0
Piejde Gabriele	500	50,0	50,0
Totalt antall aksjer	1 000	100,0	100,0