



## ÅRSREGNSKAPET FOR REGNSKAPSÅRET 2023 - GENERELL INFORMASJON

### Enheten

Organisasjonsnummer: 911 363 259  
Organisasjonsform: Aksjeselskap  
Foretaksnavn: K EKRHEIM AS  
Forretningsadresse: Nedre Kalbakkvei 40  
1081 OSLO

### Regnskapsår

Årsregnskapets periode: 01.01.2023 - 31.12.2023

### Konsern

Morselskap i konsern: Nei

### Regnskapsregler

Regler for små foretak benyttet: Nei  
Benyttet ved utarbeidelsen av årsregnskapet til selskapet: Regnskapslovens alminnelige regler

### Årsregnskapet fastsatt av kompetent organ

Bekreftet av representant for selskapet: Haakon Jærv Ekrheim  
Dato for fastsettelse av årsregnskapet: 11.03.2024

### Grunnlag for avgivelse

År 2023: Årsregnskapet er elektronisk innlevert  
År 2022: Tall er hentet fra elektronisk innlevert årsregnskap fra 2023

*Det er ikke krav til at årsregnskapet m.v. som sendes til Regnskapsregisteret er undertegnet. Kontrollen på at dette er utført ligger hos revisor/enhetens øverste organ. Sikkerheten ivaretas ved at innsender har rolle/rettighet for innsending av årsregnskapet via Altinn, og ved at det bekreftes at årsregnskapet er fastsatt av kompetent organ.*

Brønnøysundregistrene, 02.07.2025



## Resultatregnskap

Beløp i: NOK	Note	2023	2022
<b>RESULTATREGNSKAP</b>			
<b>Inntekter</b>			
Salgsinntekt	2	1 966 914 170	1 808 160 890
Annen driftsinntekt		2 767 849	8 182 491
<b>Sum inntekter</b>		<b>1 969 682 019</b>	<b>1 816 343 381</b>
<b>Kostnader</b>			
Varekostnad	3	1 821 901 907	1 665 675 645
Lønnskostnad	4, 5	56 753 122	54 416 096
Avskrivning av varige driftsmidler	6	3 271 634	1 639 585
Annen driftskostnad	5	54 806 606	57 095 826
<b>Sum kostnader</b>		<b>1 936 733 270</b>	<b>1 778 827 153</b>
<b>Driftsresultat</b>		<b>32 948 749</b>	<b>37 516 228</b>
<b>Finansinntekter og finanskostnader</b>			
Annen renteinntekt	7		
Annen finansinntekt	7	5 922 690	2 814 595
<b>Sum finansinntekter</b>		<b>5 922 690</b>	<b>2 814 595</b>
Annen rentekostnad	7		
Annen finanskostnad	7	389 605	86 342
<b>Sum finanskostnader</b>		<b>389 605</b>	<b>86 342</b>
<b>Netto finans</b>		<b>5 533 085</b>	<b>2 728 253</b>
<b>Ordinært resultat før skattekostnad</b>		<b>38 481 835</b>	<b>40 244 481</b>
Skattekostnad på resultat	8	8 473 457	8 871 099
<b>Ordinært resultat etter skattekostnad</b>		<b>30 008 378</b>	<b>31 373 382</b>
<b>Årsresultat</b>	9	<b>30 008 378</b>	<b>31 373 382</b>
<b>Årsresultat etter minoritetsinteresser</b>		<b>30 008 378</b>	<b>31 373 382</b>
<b>Totalresultat</b>		<b>30 008 378</b>	<b>31 373 382</b>



## Resultatregnskap

<b>Beløp i: NOK</b>	<b>Note</b>	<b>2023</b>	<b>2022</b>
<b>Overføringer og disponeringer</b>			
Ordinært utbytte		15 000 000	15 000 000
Avsatt til annen egenkapital		15 008 378	16 373 382
<b>Sum overføringer og disponeringer</b>	<b>9</b>	<b>30 008 378</b>	<b>31 373 382</b>



## Balanse

Beløp i: NOK	Note	2023	2022
<b>BALANSE - EIENDELER</b>			
<b>Anleggsmidler</b>			
<b>Immaterielle eiendeler</b>			
Utsatt skattefordel	8	181 930	207 313
<b>Sum immaterielle eiendeler</b>		<b>181 930</b>	<b>207 313</b>
<b>Varige driftsmidler</b>			
Transportmidler	6, 10	5 684 300	7 367 829
Driftsløsøre, inventar o.a. utstyr	6	4 394 409	5 628 297
<b>Sum varige driftsmidler</b>		<b>10 078 709</b>	<b>12 996 126</b>
<b>Finansielle anleggsmidler</b>			
Investeringer i aksjer og andeler		120 000	120 000
Andre fordringer		24 759	24 759
<b>Sum finansielle anleggsmidler</b>		<b>144 759</b>	<b>144 759</b>
<b>Sum anleggsmidler</b>		<b>10 405 398</b>	<b>13 348 198</b>
<b>Omløpsmidler</b>			
<b>Varer</b>			
<b>Sum varer</b>	11	<b>51 737 452</b>	<b>51 942 241</b>
<b>Fordringer</b>			
Kundefordringer		93 402 871	92 829 580
Andre kortsiktige fordringer	10	4 762 505	5 318 687
<b>Sum fordringer</b>		<b>98 165 377</b>	<b>98 148 267</b>
<b>Bankinnskudd, kontanter og lignende</b>			
Bankinnskudd, kontanter o.l.	12	93 024 402	61 963 242
<b>Sum bankinnskudd, kontanter og lignende</b>		<b>93 024 402</b>	<b>61 963 242</b>
<b>Sum omløpsmidler</b>		<b>242 927 230</b>	<b>212 053 750</b>
<b>SUM EIENDELER</b>		<b>253 332 628</b>	<b>225 401 948</b>



## Balanse

Beløp i: NOK	Note	2023	2022
<b>BALANSE - EGENKAPITAL OG GJELD</b>			
<b>Egenkapital</b>			
<b>Innskutt egenkapital</b>			
Aksjekapital	13	300 000	300 000
<b>Sum innskutt egenkapital</b>		<b>300 000</b>	<b>300 000</b>
<b>Opptjent egenkapital</b>			
Annen egenkapital		112 686 488	97 678 112
<b>Sum opptjent egenkapital</b>		<b>112 686 488</b>	<b>97 678 112</b>
<b>Sum egenkapital</b>	9	<b>112 986 488</b>	<b>97 978 112</b>
<b>Gjeld</b>			
<b>Langsiktig gjeld</b>			
<b>Annen langsiktig gjeld</b>			
Gjeld til kredittinstitusjoner	10	6 021 943	7 422 485
<b>Sum annen langsiktig gjeld</b>		<b>6 021 943</b>	<b>7 422 485</b>
<b>Sum langsiktig gjeld</b>		<b>6 021 943</b>	<b>7 422 485</b>
<b>Kortsiktig gjeld</b>			
Leverandørgjeld	3	98 386 433	83 906 020
Betalbar skatt	8	8 448 074	8 266 232
Skattetrekk og andre trekk		6 289 667	7 221 148
Utbytte		15 000 000	15 000 000
Annen kortsiktig gjeld		6 200 023	5 607 951
<b>Sum kortsiktig gjeld</b>		<b>134 324 197</b>	<b>120 001 351</b>
<b>Sum gjeld</b>		<b>140 346 140</b>	<b>127 423 836</b>
<b>SUM EGENKAPITAL OG GJELD</b>		<b>253 332 628</b>	<b>225 401 948</b>



# Årsregnskap 2023 K Ekrheim AS

Resultatregnskap  
Balanse  
Noter  
Kontantstrømoppstilling  
Styrets årsberetning

Org.nr.: 911 363 259

**K Ekrheim AS**

## Resultatregnskap

Driftsinntekter og driftskostnader	Note	2023	2022
Salgsinntekt	2	1 966 914 170	1 808 160 890
Annen driftsinntekt		2 767 849	8 182 491
<b>Sum driftsinntekter</b>		<b><u>1 969 682 019</u></b>	<b><u>1 816 343 381</u></b>
Varekostnad	3	1 821 901 907	1 665 675 645
Lønnskostnad	4, 5	56 753 122	54 416 096
Avskrivning av varige driftsmidler	6	3 271 634	1 639 585
Annen driftskostnad	5	54 806 606	57 095 826
<b>Sum driftskostnader</b>		<b><u>1 936 733 270</u></b>	<b><u>1 778 827 153</u></b>
<b>Driftsresultat</b>		<b><u>32 948 749</u></b>	<b><u>37 516 228</u></b>
<b>Finansinntekter og finanskostnader</b>			
Annen finansinntekt	7	5 922 690	2 814 595
Annen finanskostnad	7	389 605	86 342
<b>Resultat av finansposter</b>		<b><u>5 533 085</u></b>	<b><u>2 728 253</u></b>
Resultat før skattekostnad		38 481 835	40 244 481
Skattekostnad på resultat	8	8 473 457	8 871 099
<b>Resultat</b>		<b><u>30 008 378</u></b>	<b><u>31 373 382</u></b>
<b>Årsoverskudd</b>	9	<b><u>30 008 378</u></b>	<b><u>31 373 382</u></b>
<b>Overføringer</b>			
Avsatt til utbytte		15 000 000	15 000 000
Avsatt til annen egenkapital		15 008 378	16 373 382
<b>Sum overføringer</b>	9	<b><u>30 008 378</u></b>	<b><u>31 373 382</u></b>

**K Ekrheim AS**

## Balanse

<b>Eiendeler</b>	<b>Note</b>	<b>2023</b>	<b>2022</b>
<b>Anleggsmidler</b>			
<b>Immaterielle eiendeler</b>			
Utsatt skattefordel	8	181 930	207 313
<b>Sum immaterielle eiendeler</b>		<b>181 930</b>	<b>207 313</b>
<b>Varige driftsmidler</b>			
Transportmidler	6, 10	5 684 300	7 367 829
Driftsløsøre, inventar o.a. utstyr	6	4 394 409	5 628 297
<b>Sum varige driftsmidler</b>		<b>10 078 709</b>	<b>12 996 126</b>
<b>Finansielle anleggsmidler</b>			
Investeringer i aksjer og andeler		120 000	120 000
Andre fordringer		24 759	24 759
<b>Sum finansielle anleggsmidler</b>		<b>144 759</b>	<b>144 759</b>
<b>Sum anleggsmidler</b>		<b>10 405 398</b>	<b>13 348 198</b>
<b>Omløpsmidler</b>			
Lager av varer og annen beholdning	11	51 737 452	51 942 241
<b>Fordringer</b>			
Kundefordringer		93 402 871	92 829 580
Andre kortsiktige fordringer	10	4 762 505	5 318 687
<b>Sum fordringer</b>		<b>98 165 377</b>	<b>98 148 267</b>
Bankinnskudd, kontanter o.l.	12	93 024 402	61 963 242
<b>Sum omløpsmidler</b>		<b>242 927 230</b>	<b>212 053 750</b>
<b>Sum eiendeler</b>		<b>253 332 628</b>	<b>225 401 948</b>

**K Ekrheim AS**

## Balanse

	Note	2023	2022
<b>Egenkapital og gjeld</b>			
<b>Innskutt egenkapital</b>			
Aksjekapital	13	300 000	300 000
<b>Sum innskutt egenkapital</b>		<u>300 000</u>	<u>300 000</u>
<b>Opptjent egenkapital</b>			
Annen egenkapital		112 686 488	97 678 112
<b>Sum opptjent egenkapital</b>		<u>112 686 488</u>	<u>97 678 112</u>
<b>Sum egenkapital</b>	9	<u>112 986 488</u>	<u>97 978 112</u>
<b>Gjeld</b>			
<b>Annen langsiktig gjeld</b>			
Gjeld til kredittinstitusjoner	10	6 021 943	7 422 485
<b>Sum annen langsiktig gjeld</b>		<u>6 021 943</u>	<u>7 422 485</u>
<b>Kortsiktig gjeld</b>			
Leverandørgjeld	3	98 386 433	83 906 020
Betalbar skatt	8	8 448 074	8 266 232
Skattetrekk og andre trekk		6 289 667	7 221 148
Utbytte		15 000 000	15 000 000
Annen kortsiktig gjeld		6 200 023	5 607 951
<b>Sum kortsiktig gjeld</b>		<u>134 324 197</u>	<u>120 001 351</u>
<b>Sum gjeld</b>		<u>140 346 140</u>	<u>127 423 836</u>
<b>Sum egenkapital og gjeld</b>		<u>253 332 628</u>	<u>225 401 948</u>

Oslo, 11.03.2024  
Styret i K Ekrheim ASHarald Ekrheim  
styrelederHaakon Jærv Ekrheim  
styremedlem/daglig lederTore Bekken  
styremedlem

**K Ekrheim AS**

## Indirekte kontantstrøm

	Note	2023	2022
<b>Kontantstrømmer fra operasjonelle aktiviteter</b>			
Resultat før skattekostnad		38 481 835	40 244 481
Periodens betalte skatt		8 266 233	6 877 638
Tap/gevinst ved salg av anleggsmidler		0	-106 750
Ordinære avskrivninger		3 271 634	1 639 585
Endring i varelager		204 789	-2 721 234
Endring i kundefordringer		-573 292	-28 151 156
Endring i leverandørgjeld		14 480 413	8 697 544
Endring i andre tidsavgrensningsposter		216 772	2 919 745
<b>Netto kontantstrøm fra operasjonelle aktiviteter</b>		<b><u>47 815 919</u></b>	<b><u>15 644 577</u></b>
<b>Kontantstrømmer fra investeringsaktiviteter</b>			
Innbetalinger ved salg av varige driftsmidler		0	180 000
Utbetalinger ved kjøp av varige driftsmidler		354 217	12 582 404
<b>Netto kontantstrøm fra investeringsaktiviteter</b>		<b><u>-354 217</u></b>	<b><u>-12 402 404</u></b>
<b>Kontantstrømmer fra finansieringsaktiviteter</b>			
Innbetalinger ved opptak av ny langsiktig gjeld		0	7 422 485
Utbetalinger ved nedbetaling av langsiktig gjeld		1 400 542	0
Utbetalinger av utbytte		15 000 000	15 000 000
<b>Netto kontantstrøm fra finansieringsaktiviteter</b>		<b><u>-16 400 542</u></b>	<b><u>-7 577 515</u></b>
Netto endring i kontanter og kontantekvivalenter		31 061 160	-4 335 342
Beh. av kont. og kontantekvivalenter ved per. begy		61 963 242	66 298 584
<b>Beh. av kont. og kontantekvivalenter ved per. sl</b>		<b><u>93 024 402</u></b>	<b><u>61 963 242</u></b>



---

## K Ekrheim AS

---

### Noter til regnskapet for 2023

---

#### Regnskapsprinsipper

Årsregnskapet er satt opp i samsvar med regnskapslovens bestemmelser og god regnskapsskikk.

#### Bruk av estimater

I utarbeidelse av årsregnskapet har man brukt estimater og forutsetninger som har påvirket resultatregnskapet og verdsettelsen av eiendeler og gjeld, samt usikre eiendeler og forpliktelser på balansedagen i henhold til god regnskapsskikk.

#### Valuta

Transaksjoner i utenlandsk valuta omregnes til kursen på transaksjonstidspunktet. Pengeposter i utenlandsk valuta omregnes til norske kroner ved å benytte balansedagens kurs. Ikke-pengeposter som måles til historisk kurs uttrykt i utenlandsk valuta, omregnes til norske kroner ved å benytte valutakursen på transaksjonstidspunktet. Ikke-pengeposter som måles til virkelig verdi uttrykt i utenlandsk valuta, omregnes til valutakursen fastsatt på måletidspunktet. Valutakursendringer resultatføres løpende i regnskapsperioden under andre finansposter.

#### Inntekter

Inntektsføring ved salg av varer skjer på leveringstidspunktet. Tjenester inntektsføres etter hvert som de leveres.

#### Skatt

Skattekostnaden i resultatregnskapet omfatter både periodens betalbare skatt og endring i utsatt skatt. Utsatt skatt er beregnet med 22 % på grunnlag av de midlertidige forskjeller som eksisterer mellom regnskapsmessige og skattemessige verdier, samt ligningsmessig underskudd til fremføring ved utgangen av regnskapsåret. Skatteøkende og skattereduserende midlertidige forskjeller som reverserer eller kan reverseres i samme periode er utlignet og nettoført. Netto utsatt skattefordel balanseføres i den grad det er sannsynlig at denne kan bli utnyttet.

#### Klassifisering og vurdering av anleggsmidler

Anleggsmidler omfatter eiendeler bestemt til varig eie og bruk. Anleggsmidler er vurdert til anskaffelseskost, fratrukket avskrivninger og nedskrivninger. Langsiktig gjeld balanseføres til nominelt beløp på transaksjonstidspunktet.

Varige driftsmidler balanseføres og avskrives over driftsmidlets økonomiske levetid. Vesentlige driftsmidler som består av flere betydelige komponenter med ulik levetid er dekomponert med ulik avskrivningstid for de ulike komponentene. Direkte vedlikehold av driftsmidler kostnadsføres løpende under driftskostnader, mens påkostninger eller forbedringer tillegges driftsmidlets kostpris og avskrives i takt med driftsmidlet. Varige driftsmidler nedskrives til gjenvinnbart beløp ved verdifall som forventes ikke å være forbigående. Gjenvinnbart beløp er det høyeste av netto salgsverdi og verdi i bruk. Verdi i bruk er nåverdi av fremtidige kontantstrømmer knyttet til eiendelen. Nedskrivningen reverseres når grunnlaget for nedskrivningen ikke lenger er til stede.

#### Klassifisering og vurdering av omløpsmidler

Omløpsmidler og kortsiktig gjeld omfatter normalt poster som forfaller til betaling innen ett år etter balansedagen, samt poster som knytter seg til varekretsløpet. Omløpsmidler vurderes til laveste verdi av anskaffelseskost og virkelig verdi. Kortsiktig gjeld balanseføres til nominelt beløp på transaksjonstidspunktet.

---

K Ekrheim AS

---



---

## K Ekrheim AS

---

### Noter til regnskapet for 2023

---

#### Varer

Varer er vurdert til det laveste av anskaffelseskost og netto salgsverdi. Netto salgsverdi er estimert salgspris ved ordinær drift etter fradrag for beregnede nødvendige utgifter for gjennomføring av salget. Anskaffelseskost inkluderer utgifter påløpt ved anskaffelse av varene og kostnader for å bringe varene til nåværende plassering og tilordnes ved bruk av FIFO - prinsippet.

#### Fordringer

Kundefordringer og andre fordringer oppføres til pålydende etter fradrag for avsetning til forventet tap. Avsetning til tap gjøres på grunnlag av en individuell vurdering av de enkelte fordringene. For øvrige kundefordringer utføres en spesifisert avsetning for å dekke forventet tap på krav.

#### Pensjoner - Innskuddsbasert ordning

Kostnaden til innskuddsbasert pensjonsordning tilsvarer periodens premie til forsikringselskapet.

#### Kortsiktige plasseringer

Kortsiktige plasseringer (aksjer og andeler vurdert som omløpsmidler) vurderes til virkelig verdi på balansedagen. Mottatt utbytte og andre utdelinger fra selskapene inntektsføres som annen finansinntekt.

#### Kontantstrømoppstilling

Kontantstrømoppstillingen er utarbeidet etter den indirekte metoden. Kontanter og kontantekvivalenter omfatter kontanter, bankinnskudd og andre kortsiktige, likvide plasseringer.

#### Note 2 Salgsinntekter

Pr. virksomhetsområde	2023	2022
Dagligvarer engros	1 966 914 170	1 808 160 890
Andre inntekter	2 767 862	7 988 685
<b>Sum</b>	<b>1 969 682 032</b>	<b>1 816 149 575</b>

#### Geografisk fordeling

Østlandet	1 969 682 019	1 816 307 100
<b>Sum</b>	<b>1 969 682 019</b>	<b>1 816 307 100</b>



## K Ekrheim AS

### Noter til regnskapet for 2023

#### Note 3 - Transaksjoner med nærstående

Selskapet har følgende transaksjoner med nærstående:

	2023	2022
Kjøp av varer fra Asko Norge AS kjøl/frys	73 267 146	5 552 845
Kjøp av tjenester fra Asko Transport AS	3 743 839	3 538 168
Kjøp av varer fra Asko Sentrallager AS	559 163 441	524 999 149
Kjøp av varer fra Joh Johansson Kaffe AS	23 330 879	24 565 779
Kjøp fra Norgesmøllene AS	5 202 104	3 394 240
Kjøp fra Asko Vestfold-Telemark AS	17 238	15 469
Kjøp fra Asko Sentrallager Kjøll AS	262 109 989	235 155 838
NorgesGruppen ASA avregning	-10 244 099	-5 985 069
Kjøp fra Asko Sentrallager AS - KFI	8 064 856	8 557 476
Kjøp fra ASKO Øst SL-varer tørr	21 151	12 064 370
Kjøp fra ASKO Norge AS SL-varer tørr	38 945 002	0

Balansen inkluderer følgende beløp som følge av transaksjoner med nærstående parter:

Leverandørgjeld	35 234 594	7 209 358
-----------------	------------	-----------

#### Note 4 Innskuddspensjon

K Ekrheim AS har innskuddsplaner i samsvar med lokale lover. Innskuddsplanen omfatter alle ansatte og utgjør 3,78% av lønnen fra juli 2023 mot 3 % tidligere. Pr. 31.12.2023 var det 65 medlemmer i ordningen.

Kostnadsført innskudd utgjorde NOK 1 092 081 og NOK 1 437 793 i henholdsvis 2022 og 2023.

#### Note 5 Lønnskostnader og ytelser, godtgjørelser til daglig leder, styret og revisor

Lønnskostnader	2023	2022
Lønninger	45 629 360	42 808 559
Arbeidsgiveravgift	6 153 299	5 623 401
Pensjonskostnader	2 250 288	1 866 426
Andre ytelser	2 720 175	4 117 710
<b>Sum</b>	<b>56 753 122</b>	<b>54 416 096</b>

Selskapet har i 2023 sysselsatt 65 årsverk.

#### Pensjonsforpliktelser

Selskapet er pliktig til å ha tjenestepensjonsordning etter lov om obligatorisk tjenestepensjon. Selskapets pensjonsordninger tilfredsstiller kravene i denne lov.

Ytelser til ledende personer	Daglig leder	Styret
Lønn	2 070 116	0
Pensjonskostnader	47 398	0
Annen godtgjørelse	7 049	0
<b>Sum</b>	<b>2 124 563</b>	<b>0</b>

K Ekrheim AS



## K Ekrheim AS

### Noter til regnskapet for 2023

#### Revisor

Kostnadsført revisjonshonorar for 2023 utgjør kr 194 150 mot kr 170 300 for 2022, herav utgjør:

Lovpålagt revisjon	140 850
Teknisk bistand	36 000
Annen bistand	17 300

Alle beløp er ekskl. mva.

#### Note 6 Anleggsnote

	Transport- midler	Inventar/ utstyr	Maskiner, kontorutstyr	Sum varige driftsmid- ler
Anskaffelseskost 01.01.2023	15 151 374	7 245 859	1 607 676	24 004 909
Tilgang kjøpte driftsmidler	0	354 217	0	354 217
<b>Anskaffelseskost 31.12.2023</b>	<b>15 151 374</b>	<b>7 600 076</b>	<b>1 607 676</b>	<b>24 359 126</b>
Akkumulerte avskrivninger 31.12.2023	9 467 074	3 545 983	1 267 366	14 280 423
<b>Bokført verdi per 31.12.2023</b>	<b>5 684 300</b>	<b>4 054 093</b>	<b>340 310</b>	<b>10 078 703</b>
Årets avskrivninger	1 683 528	1 248 473	339 633	3 271 634

Selskapet benytter lineære avskrivninger for alle varige driftsmidler.

#### Note 7 Poster som er slått sammen i regnskapet

Finansinntekter	2023	2022
Annen renteinntekt	5 909 082	2 802 445
<b>Sum finansinntekter</b>	<b>5 909 082</b>	<b>2 802 445</b>
Finanskostnader	2023	2022
Annen rentekostnad	389 605	86 342
<b>Sum finanskostnader</b>	<b>389 605</b>	<b>86 342</b>

**K Ekrheim AS**

## Noter til regnskapet for 2023

## Note 8 Skatt

<b>Årets skattekostnad</b>	<b>2023</b>	<b>2022</b>
Resultatført skatt på ordinært resultat:		
Betalbar skatt	8 448 074	8 266 232
Endring i utsatt skattefordel	25 383	604 867
<b>Skattekostnad ordinært resultat</b>	<b>8 473 457</b>	<b>8 871 099</b>

Skattepliktig inntekt:		
Resultat før skatt	38 481 835	40 244 481
Permanente forskjeller	33 882	78 700
Endring i midlertidige forskjeller	-115 379	-2 749 397
<b>Skattepliktig inntekt</b>	<b>38 400 337</b>	<b>37 573 784</b>

Betalbar skatt i balansen:		
Betalbar skatt på årets resultat	8 448 074	8 266 232
<b>Sum betalbar skatt i balansen</b>	<b>8 448 074</b>	<b>8 266 232</b>

Beregning av effektiv skattesats		
Resultat før skatt	38 481 835	40 244 481
Beregnet skatt av resultat før skatt	8 466 004	8 853 786
Skatteeffekt av permanente forskjeller	7 454	17 314
<b>Sum</b>	<b>8 473 458</b>	<b>8 871 100</b>
Effektiv skattesats	22,0 %	22,0 %

Skatteeffekten av midlertidige forskjeller som har gitt opphav til utsatt skatt og utsatte skattefordeler, spesifisert på typer av midlertidige forskjeller

	<b>2023</b>	<b>2022</b>	<b>Endring</b>
Varige driftsmidler	-126 953	-242 332	-115 379
Fordringer	-700 000	-700 000	0
<b>Sum</b>	<b>-826 953</b>	<b>-942 332</b>	<b>-115 379</b>

<b>Grunnlag for utsatt skattefordel</b>	<b>-826 953</b>	<b>-942 332</b>	<b>-115 379</b>
---	-----------------	-----------------	-----------------

<b>Utsatt skattefordel (22 %)</b>	<b>-181 930</b>	<b>-207 313</b>	<b>-25 383</b>
-----------------------------------	-----------------	-----------------	----------------



## K Ekrheim AS

### Noter til regnskapet for 2023

#### Note 9 Egenkapital

	Aksjekapital	Annen egenkapital	Sum egenkapital
Pr 31.12.2022	300 000	97 678 112	97 978 112
Årets resultat		30 008 378	30 008 378
Utbytte		-15 000 000	-15 000 000
<b>Pr 31.12.2023</b>	<b>300 000</b>	<b>112 686 489</b>	<b>112 986 489</b>

#### Note 10 Fordringer og gjeld

	2023	2022
<b>Fordringer med forfall senere enn ett år</b>		
Andre langsiktige fordringer	24 759	24 759
<b>Sum</b>	<b>24 759</b>	<b>24 759</b>

#### Langsiktig gjeld med forfall senere enn 5 år

Gjeld til kredittinstitusjoner	6 021 943	0
<b>Sum</b>	<b>6 021 943</b>	<b>0</b>

Gjeld sikret ved pant, begrenset oppad til	7 850 188	0
Driftsmidler (EL-lastebiler)	6 968 392	0

#### Note 11 Varer

	2023	2022
Lager av innkjøpte handelsvarer	51 737 452	51 942 241
<b>Sum</b>	<b>51 737 452</b>	<b>51 942 241</b>

Lager vurdert til kostpris	51 737 452	51 942 241
----------------------------	------------	------------

#### Note 12 Bankinnskudd

Innestående midler på skattetrekkskonto (bundne midler) er kr 3 148 582 pr 31.12.2023 mot kr 3 143 866 pr 31.12.2022

Innestående midler på depositumskonto pr 31.12.2023 er kr 534 453

#### Note 13 Aksjonærer

Aksjekapitalen i K Ekrheim AS pr. 31.12 består av:

	Antall	Pålydende	Bokført
Ordinære aksjer	60	5 000	300 000
<b>Sum</b>	<b>60</b>		<b>300 000</b>

K Ekrheim AS



---

## K Ekrheim AS

---

### Noter til regnskapet for 2023

---

#### Eierstruktur

De største aksjonærene i % pr. 31.12 var:

	<b>Ordinære</b>	<b>Eierandel</b>	<b>Stemmeandel</b>
Jærv TRM AS	40	66,67	66,67
Asko Norge AS	20	33,33	33,33
<b>Totalt antall aksjer</b>	<b>60</b>	<b>100,00</b>	<b>100,00</b>

#### Aksjer eiet av medlemmer i styret og daglig leder:

<b>Navn</b>	<b>Verv</b>	<b>Ordinære</b>
Haakon Jærv Ekrheim	styremedlem/daglig leder	40
<b>Totalt antall aksjer</b>		<b>40</b>



# Årsregnskap 2023

## K Ekrheim AS

Resultatregnskap  
Balanse  
Noter  
Kontantstrømpstilling  
Styrets årsberetning

Org.nr.: 911 363 259

**K Ekrheim AS**

## Resultatregnskap

Driftsinntekter og driftskostnader	Note	2023	2022
Salgsinntekt	2	1 966 914 170	1 808 160 890
Annen driftsinntekt		2 767 849	8 182 491
<b>Sum driftsinntekter</b>		<b>1 969 682 019</b>	<b>1 816 343 381</b>
Varekostnad	3	1 821 901 907	1 665 675 645
Lønnskostnad	4, 5	56 753 122	54 416 096
Avskrivning av varige driftsmidler	6	3 271 634	1 639 585
Annen driftskostnad	5	54 806 606	57 095 826
<b>Sum driftskostnader</b>		<b>1 936 733 270</b>	<b>1 778 827 153</b>
<b>Driftsresultat</b>		<b>32 948 749</b>	<b>37 516 228</b>
<b>Finansinntekter og finanskostnader</b>			
Annen finansinntekt	7	5 922 690	2 814 595
Annen finanskostnad	7	389 605	86 342
<b>Resultat av finansposter</b>		<b>5 533 085</b>	<b>2 728 253</b>
Resultat før skattekostnad		38 481 835	40 244 481
Skattekostnad på resultat	8	8 473 457	8 871 099
<b>Resultat</b>		<b>30 008 378</b>	<b>31 373 382</b>
<b>Årsoverskudd</b>	9	<b>30 008 378</b>	<b>31 373 382</b>
<b>Overføringer</b>			
Avsatt til utbytte		15 000 000	15 000 000
Avsatt til annen egenkapital		15 008 378	16 373 382
<b>Sum overføringer</b>	9	<b>30 008 378</b>	<b>31 373 382</b>

**K Ekrheim AS**

## Balanse

<b>Eiendeler</b>	<b>Note</b>	<b>2023</b>	<b>2022</b>
<b>Anleggsmidler</b>			
<b>Immaterielle eiendeler</b>			
Utsatt skattefordel	8	181 930	207 313
<b>Sum immaterielle eiendeler</b>		<b>181 930</b>	<b>207 313</b>
<b>Varige driftsmidler</b>			
Transportmidler	6, 10	5 684 300	7 367 829
Driftsløsøre, inventar o.a. utstyr	6	4 394 409	5 628 297
<b>Sum varige driftsmidler</b>		<b>10 078 709</b>	<b>12 996 126</b>
<b>Finansielle anleggsmidler</b>			
Investeringer i aksjer og andeler		120 000	120 000
Andre fordringer		24 759	24 759
<b>Sum finansielle anleggsmidler</b>		<b>144 759</b>	<b>144 759</b>
<b>Sum anleggsmidler</b>		<b>10 405 398</b>	<b>13 348 198</b>
<b>Omløpsmidler</b>			
Lager av varer og annen beholdning	11	51 737 452	51 942 241
<b>Fordringer</b>			
Kundefordringer		93 402 871	92 829 580
Andre kortsiktige fordringer	10	4 762 505	5 318 687
<b>Sum fordringer</b>		<b>98 165 377</b>	<b>98 148 267</b>
Bankinnskudd, kontanter o.l.	12	93 024 402	61 963 242
<b>Sum omløpsmidler</b>		<b>242 927 230</b>	<b>212 053 750</b>
<b>Sum eiendeler</b>		<b>253 332 628</b>	<b>225 401 948</b>

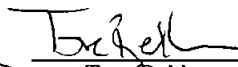
**K Ekrheim AS**

## Balanse

Egenkapital og gjeld	Note	2023	2022
<b>Innskutt egenkapital</b>			
Aksjekapital	13	<u>300 000</u>	<u>300 000</u>
<b>Sum innskutt egenkapital</b>		<u><b>300 000</b></u>	<u><b>300 000</b></u>
<b>Opptjent egenkapital</b>			
Annen egenkapital		<u>112 686 488</u>	<u>97 678 112</u>
<b>Sum opptjent egenkapital</b>		<u><b>112 686 488</b></u>	<u><b>97 678 112</b></u>
<b>Sum egenkapital</b>	9	<u><b>112 986 488</b></u>	<u><b>97 978 112</b></u>
<b>Gjeld</b>			
<b>Annen langsiktig gjeld</b>			
Gjeld til kredittinstitusjoner	10	<u>6 021 943</u>	<u>7 422 485</u>
<b>Sum annen langsiktig gjeld</b>		<u><b>6 021 943</b></u>	<u><b>7 422 485</b></u>
<b>Kortsiktig gjeld</b>			
Leverandørgjeld	3	98 386 433	83 906 020
Betalbar skatt	8	8 448 074	8 266 232
Skattetrekk og andre trekk		6 289 667	7 221 148
Utbytte		15 000 000	15 000 000
Annen kortsiktig gjeld		<u>6 200 023</u>	<u>5 607 951</u>
<b>Sum kortsiktig gjeld</b>		<u><b>134 324 197</b></u>	<u><b>120 001 351</b></u>
<b>Sum gjeld</b>		<u><b>140 346 140</b></u>	<u><b>127 423 836</b></u>
<b>Sum egenkapital og gjeld</b>		<u><b>253 332 628</b></u>	<u><b>225 401 948</b></u>

Oslo, 11.03.2024

Styret i K Ekrheim AS

Harald Ekrheim  
styrelederHaakon Jærv Ekrheim  
styremedlem/daglig lederTore Bekken  
styremedlem



## K Ekrheim AS

### Indirekte kontantstrøm

	Note	2023	2022
<b>Kontantstrømmer fra operasjonelle aktiviteter</b>			
Resultat før skattekostnad		38 481 835	40 244 481
Periodens betalte skatt		8 266 233	6 877 638
Tap/gevinst ved salg av anleggsmidler		0	-106 750
Ordinære avskrivninger		3 271 634	1 639 585
Endring i varelager		204 789	-2 721 234
Endring i kundefordringer		-573 292	-28 151 156
Endring i leverandørgjeld		14 480 413	8 697 544
Endring i andre tidsavgrensingsposter		216 772	2 919 745
<b>Netto kontantstrøm fra operasjonelle aktiviteter</b>		<b><u>47 815 919</u></b>	<b><u>15 644 577</u></b>
<b>Kontantstrømmer fra investeringsaktiviteter</b>			
Innbetalinger ved salg av varige driftsmidler		0	180 000
Utbetalinger ved kjøp av varige driftsmidler		354 217	12 582 404
<b>Netto kontantstrøm fra investeringsaktiviteter</b>		<b><u>-354 217</u></b>	<b><u>-12 402 404</u></b>
<b>Kontantstrømmer fra finansieringsaktiviteter</b>			
Innbetalinger ved opptak av ny langsiktig gjeld		0	7 422 485
Utbetalinger ved nedbetaling av langsiktig gjeld		1 400 542	0
Utbetalinger av utbytte		15 000 000	15 000 000
<b>Netto kontantstrøm fra finansieringsaktiviteter</b>		<b><u>-16 400 542</u></b>	<b><u>-7 577 515</u></b>
Netto endring i kontanter og kontantekvivalenter		31 061 160	-4 335 342
Beh. av kont. og kontantekvivalenter ved per. begy		61 963 242	66 298 584
<b>Beh. av kont. og kontantekvivalenter ved per. sl</b>		<b><u>93 024 402</u></b>	<b><u>61 963 242</u></b>



## K Ekrheim AS

### Noter til regnskapet for 2023

#### Regnskapsprinsipper

Årsregnskapet er satt opp i samsvar med regnskapslovens bestemmelser og god regnskapsskikk.

#### Bruk av estimater

I utarbeidelse av årsregnskapet har man brukt estimater og forutsetninger som har påvirket resultatregnskapet og verdsettelsen av eiendeler og gjeld, samt usikre eiendeler og forpliktelser på balansedagen i henhold til god regnskapsskikk.

#### Valuta

Transaksjoner i utenlandsk valuta omregnes til kursen på transaksjonstidspunktet. Pengeposter i utenlandsk valuta omregnes til norske kroner ved å benytte balansedagens kurs. Ikke-pengeposter som måles til historisk kurs uttrykt i utenlandsk valuta, omregnes til norske kroner ved å benytte valutakursen på transaksjonstidspunktet. Ikke-pengeposter som måles til virkelig verdi uttrykt i utenlandsk valuta, omregnes til valutakursen fastsatt på måletidspunktet. Valutakursendringer resultatføres løpende i regnskapsperioden under andre finansposter.

#### Inntekter

Inntektsføring ved salg av varer skjer på leveringstidspunktet. Tjenester inntektsføres etter hvert som de leveres.

#### Skatt

Skattekostnaden i resultatregnskapet omfatter både periodens betalbare skatt og endring i utsatt skatt. Utsatt skatt er beregnet med 22 % på grunnlag av de midlertidige forskjeller som eksisterer mellom regnskapsmessige og skattemessige verdier, samt ligningsmessig underskudd til fremføring ved utgangen av regnskapsåret. Skattekøkende og skattereduserende midlertidige forskjeller som reverserer eller kan reverseres i samme periode er utlignet og nettoført. Netto utsatt skattefordel balanseføres i den grad det er sannsynlig at denne kan bli utnyttet.

#### Klassifisering og vurdering av anleggsmidler

Anleggsmidler omfatter eiendeler bestemt til varig eie og bruk. Anleggsmidler er vurdert til anskaffelseskost, fratrukket avskrivninger og nedskrivninger. Langsiktig gjeld balanseføres til nominelt beløp på transaksjonstidspunktet.

Varige driftsmidler balanseføres og avskrives over driftsmidlets økonomiske levetid. Vesentlige driftsmidler som består av flere betydelige komponenter med ulik levetid er dekomponert med ulik avskrivningstid for de ulike komponentene. Direkte vedlikehold av driftsmidler kostnadsføres løpende under driftskostnader, mens påkostninger eller forbedringer tillegges driftsmidlets kostpris og avskrives i takt med driftsmidlet. Varige driftsmidler nedskrives til gjenvinnbart beløp ved verdifall som forventes ikke å være forbigående. Gjenvinnbart beløp er det høyeste av netto salgsverdi og verdi i bruk. Verdi i bruk er nåverdi av fremtidige kontantstrømmer knyttet til eiendelen. Nedskrivningen reverseres når grunnlaget for nedskrivningen ikke lenger er til stede.

#### Klassifisering og vurdering av omløpsmidler

Omløpsmidler og kortsiktig gjeld omfatter normalt poster som forfaller til betaling innen ett år etter balansedagen, samt poster som knytter seg til varekretsløpet. Omløpsmidler vurderes til laveste verdi av anskaffelseskost og virkelig verdi. Kortsiktig gjeld balanseføres til nominelt beløp på transaksjonstidspunktet.

---

K Ekrheim AS

---



## K Ekrheim AS

### Noter til regnskapet for 2023

#### Varer

Varer er vurdert til det laveste av anskaffelseskost og netto salgsverdi. Netto salgsverdi er estimert salgspris ved ordinær drift etter fradrag for beregnede nødvendige utgifter for gjennomføring av salget. Anskaffelseskost inkluderer utgifter påløpt ved anskaffelse av varene og kostnader for å bringe varene til nåværende plassering og tilordnes ved bruk av FIFO - prinsippet.

#### Fordringer

Kundefordringer og andre fordringer oppføres til pålydende etter fradrag for avsetning til forventet tap. Avsetning til tap gjøres på grunnlag av en individuell vurdering av de enkelte fordringene. For øvrige kundefordringer utføres en uspesifisert avsetning for å dekke forventet tap på krav.

#### Pensjoner - Innskuddsbasert ordning

Kostnaden til innskuddsbasert pensjonsordning tilsvarer periodens premie til forsikringselskapet.

#### Kortsiktige plasseringer

Kortsiktige plasseringer (aksjer og andeler vurdert som omløpsmidler) vurderes til virkelig verdi på balansedagen. Mottatt utbytte og andre utdelinger fra selskapene inntektsføres som annen finansinntekt.

#### Kontantstrømoppstilling

Kontantstrømoppstillingen er utarbeidet etter den indirekte metoden. Kontanter og kontantekvivalenter omfatter kontanter, bankinnskudd og andre kortsiktige, likvide plasseringer.

#### Note 2 Salgsinntekter

Pr. virksomhetsområde	2023	2022
Dagligvarer engros	1 966 914 170	1 808 160 890
Andre inntekter	2 767 862	7 988 685
<b>Sum</b>	<b>1 969 682 032</b>	<b>1 816 149 575</b>

#### Geografisk fordeling

Østlandet	1 969 682 019	1 816 307 100
<b>Sum</b>	<b>1 969 682 019</b>	<b>1 816 307 100</b>



## K Ekrheim AS

### Noter til regnskapet for 2023

#### Note 3 - Transaksjoner med nærstående

Selskapet har følgende transaksjoner med nærstående:

	2023	2022
Kjøp av varer fra Asko Norge AS kjøl/frys	73 267 146	5 552 845
Kjøp av tjenester fra Asko Transport AS	3 743 839	3 538 168
Kjøp av varer fra Asko Sentrallager AS	559 163 441	524 999 149
Kjøp av varer fra Joh Johansson Kaffe AS	23 330 879	24 565 779
Kjøp fra Norgesmøllene AS	5 202 104	3 394 240
Kjøp fra Asko Vestfold-Telemark AS	17 238	15 469
Kjøp fra Asko Sentrallager Kjøl AS	262 109 989	235 155 838
NorgesGruppen ASA avregning	-10 244 099	-5 985 069
Kjøp fra Asko Sentrallager AS - KFI	8 064 856	8 557 476
Kjøp fra ASKO Øst SL-varer tørr	21 151	12 064 370
Kjøp fra ASKO Norge AS SL-varer tørr	38 945 002	0

Balansen inkluderer følgende beløp som følge av transaksjoner med nærstående parter:

Leverandørgjeld	35 234 594	7 209 358
-----------------	------------	-----------

#### Note 4 Innskuddspensjon

K Ekrheim AS har innskuddsplaner i samsvar med lokale lover. Innskuddsplanen omfatter alle ansatte og utgjør 3,78% av lønnen fra juli 2023 mot 3 % tidligere. Pr. 31.12.2023 var det 65 medlemmer i ordningen.

Kostnadsført innskudd utgjorde NOK 1 092 081 og NOK 1 437 793 i henholdsvis 2022 og 2023.

#### Note 5 Lønnskostnader og ytelser, godtgjørelser til daglig leder, styret og revisor

Lønnskostnader	2023	2022
Lønninger	45 629 360	42 808 559
Arbeidsgiveravgift	6 153 299	5 623 401
Pensjonskostnader	2 250 288	1 866 426
Andre ytelser	2 720 175	4 117 710
<b>Sum</b>	<b>56 753 122</b>	<b>54 416 096</b>

Selskapet har i 2023 sysselsatt 65 årsverk.

#### Pensjonsforpliktelser

Selskapet er pliktig til å ha tjenestepensjonsordning etter lov om obligatorisk tjenestepensjon.

Selskapets pensjonsordninger tilfredsstiller kravene i denne lov.

Ytelser til ledende personer	Daglig leder	Styret
Lønn	2 070 116	0
Pensjonskostnader	47 398	0
Annen godtgjørelse	7 049	0
<b>Sum</b>	<b>2 124 563</b>	<b>0</b>

K Ekrheim AS



## K Ekrheim AS

### Noter til regnskapet for 2023

#### Revisor

Kostnadsført revisjonshonorar for 2023 utgjør kr 194 150 mot kr 170 300 for 2022, herav utgjør:

Lovpålagt revisjon	140 850
Teknisk bistand	36 000
Annen bistand	17 300

Alle beløp er ekskl. mva.

#### Note 6 Anleggsnote

	Transport- midler	Inventar/ utstyr	Maskiner, kontorutstyr	Sum varige driftsmid- ler
Anskaffelseskost 01.01.2023	15 151 374	7 245 859	1 607 676	24 004 909
Tilgang kjøpte driftsmidler	0	354 217	0	354 217
<b>Anskaffelseskost 31.12.2023</b>	<b>15 151 374</b>	<b>7 600 076</b>	<b>1 607 676</b>	<b>24 359 126</b>
Akkumulerte avskrivninger 31.12.2023	9 467 074	3 545 983	1 267 366	14 280 423
<b>Bokført verdi per 31.12.2023</b>	<b>5 684 300</b>	<b>4 054 093</b>	<b>340 310</b>	<b>10 078 703</b>
Årets avskrivninger	1 683 528	1 248 473	339 633	3 271 634

Selskapet benytter lineære avskrivninger for alle varige driftsmidler.

#### Note 7 Poster som er slått sammen i regnskapet

<b>Finansinntekter</b>	<b>2023</b>	<b>2022</b>
Annen renteinntekt	5 909 082	2 802 445
<b>Sum finansinntekter</b>	<b>5 909 082</b>	<b>2 802 445</b>
<b>Finanskostnader</b>	<b>2023</b>	<b>2022</b>
Annen rentekostnad	389 605	86 342
<b>Sum finanskostnader</b>	<b>389 605</b>	<b>86 342</b>



## K Ekrheim AS

### Noter til regnskapet for 2023

#### Note 8 Skatt

Årets skattekostnad	2023	2022
Resultatført skatt på ordinært resultat:		
Betalbar skatt	8 448 074	8 266 232
Endring i utsatt skattefordel	25 383	604 867
<b>Skattekostnad ordinært resultat</b>	<b>8 473 457</b>	<b>8 871 099</b>

Skattepliktig inntekt:		
Resultat før skatt	38 481 835	40 244 481
Permanente forskjeller	33 882	78 700
Endring i midlertidige forskjeller	-115 379	-2 749 397
<b>Skattepliktig inntekt</b>	<b>38 400 337</b>	<b>37 573 784</b>

Betalbar skatt i balansen:		
Betalbar skatt på årets resultat	8 448 074	8 266 232
<b>Sum betalbar skatt i balansen</b>	<b>8 448 074</b>	<b>8 266 232</b>

Beregning av effektiv skattesats		
Resultat før skatt	38 481 835	40 244 481
Beregnet skatt av resultat før skatt	8 466 004	8 853 786
Skatteeffekt av permanente forskjeller	7 454	17 314
<b>Sum</b>	<b>8 473 458</b>	<b>8 871 100</b>
Effektiv skattesats	22.0 %	22.0 %

Skatteeffekten av midlertidige forskjeller som har gitt opphav til utsatt skatt og utsatte skattefordeler, spesifisert på typer av midlertidige forskjeller

	2023	2022	Endring
Varige driftsmidler	-126 953	-242 332	-115 379
Fordringer	-700 000	-700 000	0
<b>Sum</b>	<b>-826 953</b>	<b>-942 332</b>	<b>-115 379</b>
<b>Grunnlag for utsatt skattefordel</b>	<b>-826 953</b>	<b>-942 332</b>	<b>-115 379</b>
<b>Utsatt skattefordel (22 %)</b>	<b>-181 930</b>	<b>-207 313</b>	<b>-25 383</b>



## K Ekrheim AS

### Noter til regnskapet for 2023

#### Note 9 Egenkapital

	Aksjekapital	Annen egenkapital	Sum egenkapital
Pr 31.12.2022	300 000	97 678 112	97 978 112
Årets resultat		30 008 378	30 008 378
Utbytte		-15 000 000	-15 000 000
<b>Pr 31.12.2023</b>	<b>300 000</b>	<b>112 686 489</b>	<b>112 986 489</b>

#### Note 10 Fordringer og gjeld

	2023	2022
<b>Fordringer med forfall senere enn ett år</b>		
Andre langsiktige fordringer	24 759	24 759
<b>Sum</b>	<b>24 759</b>	<b>24 759</b>

#### Langsiktig gjeld med forfall senere enn 5 år

Gjeld til kredittinstitusjoner	6 021 943	0
<b>Sum</b>	<b>6 021 943</b>	<b>0</b>

Gjeld sikret ved pant, begrenset oppad til	7 850 188	0
Driftsmidler (EL-lastebiler)	6 968 392	0

#### Note 11 Varer

	2023	2022
Lager av innkjøpte handelsvarer	51 737 452	51 942 241
<b>Sum</b>	<b>51 737 452</b>	<b>51 942 241</b>

Lager vurdert til kostpris	51 737 452	51 942 241
----------------------------	------------	------------

#### Note 12 Bankinnskudd

Innestående midler på skattetrekkkonto (bundne midler) er kr 3 148 582 pr 31.12.2023 mot kr 3 143 866 pr 31.12.2022

Innestående midler på depositumskonto pr 31.12.2023 er kr 534 453

#### Note 13 Aksjonærer

Aksjekapitalen i K Ekrheim AS pr. 31.12 består av:

	Antall	Pålydende	Bokført
Ordinære aksjer	60	5 000	300 000
<b>Sum</b>	<b>60</b>		<b>300 000</b>

K Ekrheim AS



## K Ekrheim AS

### Noter til regnskapet for 2023

#### Eierstruktur

De største aksjonærene i % pr. 31.12 var:

	Ordinære	Eierandel	Stemmeandel
Jærv TRM AS	40	66,67	66,67
Asko Norge AS	20	33,33	33,33
<b>Totalt antall aksjer</b>	<b>60</b>	<b>100,00</b>	<b>100,00</b>

#### Aksjer eiet av medlemmer i styret og daglig leder:

Navn	Verv	Ordinære
Haakon Jærv Ekrheim	styremedlem/daglig leder	40
<b>Totalt antall aksjer</b>		<b>40</b>



## Styrets årsberetning for 2023

### Virksomhetens art

K. Ekrheim er en dagligvare grossist med leveranser i Oslo, Akershus og nord i Østfold.

Forretningssiden er å drifte og videreutvikle en komplett distribusjonsløsning som grossist for mindre og mellomstore dagligvarebutikker gjennom et samspill med kunder, leverandører og samarbeidspartnere. Visjonen er *Sammen for en varig fremtid* og formålet er *Vi gjør det enklere å drive en god og lønnsom butikk - for kunden og oss selv*. LEAN er vår driftsstrategi for å skape en kultur for kontinuerlig-forbedring, god flyt og bærekraftig utvikling.

### Fortsatt drift

Styret mener at årsregnskapet gir et rettviseende bilde av K. Ekrheim AS eiendeler og gjeld, finansielle stilling og resultat.

I samsvar med regnskapslovens § 3-3 bekreftes det at forutsetningen om fortsatt drift er til stede. Til grunn for forutsetningen ligger resultatprognoser for 2024 og selskapets langsiktige strategiske prognoser for årene fremover. Selskapet er i en sunn økonomisk og finansiell stilling.

Det har ikke vært hendelser etter balansedagen som påvirker regnskapet for 2023, eller grunnlaget for fortsatt drift.

### Arbeidsmiljø og personale

Sykefraværet i selskapet var på totalt 1.190 dager i 2023, hvilket utgjør 7,5 % av total arbeidstid. Dette er en liten nedgang i forhold til året før. Korttidsfraværet har gått økt, mens langtidssykemeldte har gått noe ned.

Det har ikke vært alvorlige arbeidsuhell eller ulykker i løpet av året som har resultert i store materielle - eller personskader.

Arbeidsmiljøet betraktes som godt, og det iverksettes løpende tiltak for forbedringer.

Selskapets arbeidsmiljøutvalg har regelmessig avholdt møter i 2023. En rekke saker har blitt behandlet i utvalget og løsninger foreslått for de berørte avdelinger.

Samarbeidet med de ansattes organisasjoner har vært konstruktivt og bidratt positivt til driften.

### Likestilling

Selskapet har som mål å være en arbeidsplass der det råder full likestilling mellom kvinner og menn. Selskapet har innarbeidet som holdning at det ikke skal forekomme forskjellsbehandling grunnet kjønn i saker som for eksempel lønn, avansement eller rekruttering.

Av selskapets gjennomsnittlige antall ansatte i 2023 var det 15 kvinner og 63 menn. Dette utgjør en kvinneandel på 19,2 %. Det er 16 ansatte med deltid eller midlertidige stilling. Ved utgangen av året er dette 5 kvinner og 11 er menn. Uttak av foreldrepermisjon i 2023 utgjør i gjennomsnitt 28 uker for kvinner og 17 uker for menn.



Kvinner og menn med like stillinger og ansvarsområde lønnes likt i selskapet. Selskapet følger Grossistoverenskomsten mellom Virke og Fellesforbundet som skal sikre likebehandling mellom kjønnene når det gjelder fastsettelse av og regulering av betingelser.

Arbeidstidsordninger i selskapet følger de ulike stillinger og er uavhengig av kjønn.

#### **Miljørapportering**

Selskapets virksomhet forurenser ikke det ytre miljø utover det normal bruk av lastebiler til distribusjon gjør. For å forsterke fokus på bærekraftig drift ble det investert i to EL lastebiler i 2022 samt at det i 2024 vil komme 2 nye biogass lastebiler som erstatter 2 diesel lastebiler.

#### **Åpenhetsloven**

K. Ekrheim er underlagt Åpenhetslover som har som formål å etterleve de krav for å ivareta produkt, miljø -og krav til menneskerettigheter i henhold til det enhver tid gjeldende regelverk. Lovpålagt informasjon finnes på [ekrheim.no](https://ekrheim.no).

#### **Fremtidig utvikling**

Selskapets virksomhet preges i stadig høyere grad av konkurranse. Utsiktene for fremtidig vekst i omsetningen er lagt godt til rette, men økt konkurranse i dagligvarebransjen vil fremover gi større press på marginene.

Styret er av den oppfatning at utsiktene for 2024 er gode og at selskapet er godt rustet for fremtidig økt omsetning og har en effektiv organisasjon hvor hovedfokus er høy levering –og servicegrad.

#### **Kvalitet**

Selskapet har stort fokus på kvalitet og matsikkerhet og er sertifisert under ISO-22000. Oppfølging av leveringskvalitet til kundene skjer ukentlig.

#### **Resultat, investeringer, finansiering og likviditet**

Selskapets driftsinntekter i 2023 ble NOK 1.969 mill.kr mot NOK 1.816 mill.kr i 2022. Økningen i driftsinntektene skyldes i hovedsak distribusjon av nye varestrømmer. De ordinære driftskostnadene i 2023 utgjorde 115 mill.kr hvilket er en økning på 1,8% i forhold til året før. Inntjeningen i 2023 har vært noe svakere sammenlignet mot 2022. Endringen av inntjeningen kan i stor grad henføres til endring i varesammensetningen.

Årsresultatet ble NOK 30.008.378,- mot NOK 31.373.381,- i 2022.

Likviditeten i selskapet er god og likviditetsbeholdningen utgjorde pr 31.12.2023 NOK 93.024.402 -.

Totalkapitalen var ved utgangen året NOK 253.332.628 mot NOK 225.401.948 året før.

Egenkapital andelen pr 31.12.2023 var 45% mot 43% året før.

#### **Finansiell risiko**

K. Ekrheim AS er i liten grad eksponert for finansiell risiko og svingninger i valutakurser da kjøp av varer gjøres via norske leverandører og inntektene kommer fra salg til innenlandske kunder.

#### **Kredittrisiko**

Risikoen for tap på fordringer er vurdert som lav og det forventes ingen vesentlig endring på dette for 2024.



## Likviditetsrisiko

Styret vurderer likviditeten i selskapet som god hvor blant annet stort fokus på forfalte fordringer har bidratt til dette.

## Styreansvarsforsikring

Selskapet har tegnet styreansvarsforsikring for det ansvaret som styremedlemmer og daglig leder i kraft av sine stillinger og roller vil kunne pådra seg.

## Disponering av årsresultat


Styret foreslår følgende disponering av årsresultatet i K. Ekrheim AS:


Overført til egenkapital	NOK	15.008.378,-
Til utbytte	NOK	15.000.000,-
Totalt disponert	NOK	30.008.378,-

Selskapets frie egenkapital pr 31.12.2023 var:

Annen egenkapital NOK 112.986.488,-

Oslo, 11. mars 2024

  
Haakon J. Ekrheim  
Styremedlem

  
Tore Bekken  
Styremedlem

  
Harald Ekrheim  
Styrets leder



# Stiansen & Co AS

Statsautoriserte revisorer

Til generalforsamlingen i

K Ekrheim AS

## Uavhengig revisors beretning

### Konklusjon

Vi har revidert årsregnskapet for K Ekrheim AS som viser et overskudd på kr 30 008 378. Årsregnskapet består av balanse per 31. desember 2023, resultatregnskap og kontantstrømpoppstilling for regnskapsåret avsluttet per denne datoen og noter til årsregnskapet, herunder et sammendrag av viktige regnskapsprinsipper.

Etter vår mening

- oppfyller årsregnskapet gjeldende lovkrav, og
- gir årsregnskapet et rettvisende bilde av selskapets finansielle stilling per 31. desember 2023 og av dets resultater og kontantstrømmer for regnskapsåret avsluttet per denne datoen i samsvar med regnskapslovens regler og god regnskapsskikk i Norge.

### Grunnlag for konklusjonen

Vi har gjennomført revisjonen i samsvar med International Standards on Auditing (ISA-ene). Våre oppgaver og plikter i henhold til disse standardene er beskrevet nedenfor under "Revisors oppgaver og plikter ved revisjonen av årsregnskapet". Vi er uavhengige av selskapet i samsvar med kravene i relevante lover og forskrifter i Norge og International Code of Ethics for Professional Accountants (inkludert internasjonale uavhengighetsstandarder) utstedt av International Ethics Standards Board for Accountants (IESBA-reglene), og vi har overholdt våre øvrige etiske forpliktelser i samsvar med disse kravene. Innhentet revisjonsbevis er etter vår vurdering tilstrekkelig og hensiktsmessig som grunnlag for vår konklusjon.

### Øvrig informasjon

Styret og daglig leder (ledelsen) er ansvarlige for informasjonen i årsberetningen. Vår konklusjon om årsregnskapet ovenfor dekker ikke informasjonen i årsberetningen.

I forbindelse med revisjonen av årsregnskapet er det vår oppgave å lese årsberetningen. Formålet er å vurdere hvorvidt det foreligger vesentlig inkonsistens mellom årsberetningen og årsregnskapet og den kunnskap vi har opparbeidet oss under revisjonen av årsregnskapet, eller hvorvidt informasjon i årsberetningen ellers fremstår som vesentlig feil. Vi har plikt til å rapportere dersom årsberetningen fremstår som vesentlig feil. Vi har ingenting å rapportere i så henseende.

Basert på kunnskapen vi har opparbeidet oss i revisjonen, mener vi at årsberetningen


- er konsistent med årsregnskapet og
- inneholder de opplysninger som skal gis i henhold til gjeldende lovkrav.

### Ledelsens ansvar for årsregnskapet

Styret og daglig leder (ledelsen) er ansvarlige for å utarbeide årsregnskapet og for at det gir et rettvisende bilde i samsvar med regnskapslovens regler og god regnskapsskikk i Norge. Ledelsen er også ansvarlig for slik internkontroll som den finner nødvendig for å kunne utarbeide et årsregnskap som ikke inneholder vesentlig feilinformasjon, verken som følge av misligheter eller utilsiktede feil.

Telefon: +47 66 84 88 40  
E-mail: firmapost@stiansen.no  
www.stiansen.no

Postadr.: Postboks 174, N-1378 Nesbru  
Revisor-/foretaksnr: NO 962 990 746 MVA  
Medlemmer av Den norske Revisorforening



Dette dokumentet er signert med PAdES-formatet (PDF Advanced Electronic Signatures) av Signicat. Dette sikrer dokumentet og dets vedlegg mot endringer etter signering.

SIGNICAT



## Stiansen & Co AS

Statsautoriserte revisorer

Ved utarbeidelsen av årsregnskapet må ledelsen ta standpunkt til selskapets evne til fortsatt drift og opplyse om forhold av betydning for fortsatt drift. Forutsetningen om fortsatt drift skal legges til grunn for årsregnskapet så lenge det ikke er sannsynlig at virksomheten vil bli avviklet.

### Revisors oppgaver og plikter ved revisjonen av årsregnskapet

Vårt mål er å oppnå betryggende sikkerhet for at årsregnskapet som helhet ikke inneholder vesentlig feilinformasjon, verken som følge av misligheter eller utilsiktede feil, og å avgi en revisjonsberetning som inneholder vår konklusjon. Betryggende sikkerhet er en høy grad av sikkerhet, men ingen garanti for at en revisjon utført i samsvar med ISA-ene, alltid vil avdekke vesentlig feilinformasjon. Feilinformasjon kan oppstå som følge av misligheter eller utilsiktede feil. Feilinformasjon er å anse som vesentlig dersom den enkeltvis eller samlet med rimelighet kan forventes å påvirke de økonomiske beslutningene som brukerne foretar på grunnlag av årsregnskapet.

For videre beskrivelse av revisors oppgaver og plikter vises det til:  
<https://revisorforeningen.no/revisjonsberetninger>

Nesbru, 11. mars 2024  
**Stiansen & Co AS**

Hanne With Bjørnstad  
statsautorisert revisor  
(elektronisk signert)





## Elektronisk signatur

**Signert av**

**BJØRNSTAD, HANNE WITH**  
Norwegian Buypass

**Dato og tid**

*(UTC+01:00) Central European Time (Berlin)*

03/11/2024 08:50:37

Dette dokumentet er signert med elektronisk signatur. En elektronisk signatur er juridisk forpliktende på samme måte som en håndskrevet signatur på papir. Denne siden er lagt til dokumentet for å vise grunnleggende informasjon om signaturen(e), og på de foregående sidene kan du lese dokumentet som er signert. Vedlagt finnes også en PDF med signatordetaljer, og en XML-fil med innholdet i den elektroniske signaturen(e). Vedleggene kan brukes for å verifisere gyldigheten av dokumentets signatur ved behov.