



ÅRSREGNSKAPET FOR REGNSKAPSÅRET 2020 - GENERELL INFORMASJON

Enheten

| | |
|----------------------|--------------------------------|
| Organisasjonsnummer: | 925 768 057 |
| Organisasjonsform: | Aksjeselskap |
| Foretaksnavn: | SALMON HOLDING AS |
| Forretningsadresse: | Energivegen 7 2069 JESSHEIM |

Regnskapsår

| | |
|-------------------------|-------------------------|
| Årsregnskapets periode: | 01.01.2020 - 31.12.2020 |
|-------------------------|-------------------------|

Konsern

| | |
|---------------------------|----|
| Mørselskap i konsern: | Ja |
| Konsernregnskap lagt ved: | Ja |

Regnskapsregler

| | |
|--|------------------------------------|
| Regler for små foretak benyttet: | Nei |
| Benyttet ved utarbeidelsen av årsregnskapet til selskapet: | Regnskapslovens alminnelige regler |
| Benyttet ved utarbeidelsen av årsregnskapet til konsernet: | Regnskapslovens alminnelige regler |

Årsregnskapet fastsatt av kompetent organ

| | |
|--|---------------|
| Bekreftet av representant for selskapet: | Eskild Wenaas |
| Dato for fastsettelse av årsregnskapet: | 16.03.2021 |

Grunnlag for avgivelse

År 2020: Årsregnskapet er elektronisk innlevert
År 2019: Tall er hentet fra elektronisk innlevert årsregnskap fra 2020

Det er ikke krav til at årsregnskapet m.v. som sendes til Regnskapsregisteret er undertegnet. Kontrollen på at dette er utført ligger hos revisor/enhetens øverste organ. Sikkerheten ivaretas ved at innsender har rolle/rettighet for innsending av årsregnskapet via Altinn, og ved at det bekreftes at årsregnskapet er fastsatt av kompetent organ.

Brønnøysundregistrene, 28.04.2021



Resultatregnskap

| Beløp i: NOK | Note | 2020 | 2019 |
|--|------|---------------|----------|
| RESULTATREGNSKAP | | | |
| Kostnader | | | |
| Annen driftskostnad | | 5 570 | |
| Sum kostnader | | 5 570 | |
| Driftsresultat | | -5 570 | |
| Netto finans | | | |
| Ordinært resultat før skattekostnad | | -5 570 | 0 |
| Skattekostnad på ordinært resultat | 1 | -61 051 | |
| Ordinært resultat etter skattekostnad | | 55 481 | 0 |
| Årsresultat | | 55 481 | 0 |
| Overføringer og disponeringer | | | |
| Avsatt til annen egenkapital | 3 | 55 481 | |
| Sum overføringer og disponeringer | | 55 481 | |



Balanse

| Beløp i: NOK | Note | 2020 | 2019 |
|---------------------------------------|------|-------------------|----------|
| BALANSE - EIENDELER | | | |
| Anleggsmidler | | | |
| Immaterielle eiendeler | | | |
| Utsatt skattefordel | 1 | 61 051 | |
| Sum immaterielle eiendeler | | 61 051 | |
| Finansielle anleggsmidler | | | |
| Investering i datterselskap | 4 | 39 000 | |
| Sum finansielle anleggsmidler | | 39 000 | |
| Sum anleggsmidler | | 100 051 | 0 |
| Omløpsmidler | | | |
| Varer | | | |
| Fordringer | | | |
| Andre fordringer | | 24 430 | |
| Konsernfordringer | 5 | 32 328 768 | |
| Sum fordringer | | 32 353 198 | |
| Sum omløpsmidler | | 32 353 198 | 0 |
| SUM EIENDELER | | 32 453 249 | 0 |
| BALANSE - EGENKAPITAL OG GJELD | | | |
| Egenkapital | | | |
| Innskutt egenkapital | | | |
| Aksjekapital | 2 | 33 000 | |
| Overkurs | | 32 328 768 | |
| Sum innskutt egenkapital | | 32 361 768 | |
| Opptjent egenkapital | | | |
| Annen egenkapital | | 55 481 | |
| Sum opptjent egenkapital | | 55 481 | |



Balanse

| Beløp i: NOK | Note | 2020 | 2019 |
|---------------------------------|-------------|-------------------|-------------|
| Sum egenkapital | 3 | 32 417 249 | 0 |
| Sum langsiktig gjeld | | 0 | 0 |
| Kortsiktig gjeld | | | |
| Kortsiktig konserngjeld | 5 | 21 430 | |
| Annen kortsiktig gjeld | | 14 570 | |
| Sum kortsiktig gjeld | | 36 000 | |
| Sum gjeld | | 36 000 | 0 |
| SUM EGENKAPITAL OG GJELD | | 32 453 249 | 0 |



Konsernets resultatregnskap

| Beløp i: NOK | Note | 2020 | 2019 |
|--|------|----------------------|--------------------|
| RESULTATREGNSKAP | | | |
| Inntekter | | | |
| Salgsinntekt | 8 | 1 086 236 873 | 799 470 729 |
| Sum inntekter | | 1 086 236 873 | 799 470 729 |
| Kostnader | | | |
| Varekostnad | | 1 044 682 252 | 756 393 400 |
| Lønnskostnad | 2 | 15 920 434 | 14 876 623 |
| Avskrivning på varige driftsmidler og immaterielle eiendeler | 6 | 147 629 | 180 900 |
| Annen driftskostnad | 2 | 4 401 204 | 5 980 877 |
| Sum kostnader | | 1 065 151 519 | 777 431 800 |
| Driftsresultat | | 21 085 354 | 22 038 929 |
| Finansinntekter og finanskostnader | | | |
| Annen renteinntekt | | 226 705 | 446 828 |
| Annen finansinntekt | | 52 488 | |
| Sum finansinntekter | | 279 193 | 446 828 |
| Annen rentekostnad | | 48 436 | 60 639 |
| Sum finanskostnader | | 48 436 | 60 639 |
| Netto finans | | 230 757 | 386 189 |
| Ordinært resultat før skattekostnad | | 21 316 111 | 22 425 118 |
| Skattekostnad på ordinært resultat | 1 | 4 712 196 | 4 966 549 |
| Ordinært resultat etter skattekostnad | | 16 603 915 | 17 458 569 |
| Årsresultat | | 16 603 915 | 17 458 569 |
| Overføringer og disponeringer | | | |
| Overføringer til/fra annen egenkapital | 7 | 16 603 915 | 17 458 569 |
| Sum overføringer og disponeringer | | 16 603 915 | 17 458 569 |



Konsernets balanse

| Beløp i: NOK | Note | 2020 | 2019 |
|---|------|--------------------|--------------------|
| BALANSE - EIENDELER | | | |
| Anleggsmidler | | | |
| Immaterielle eiendeler | | | |
| Utsatt skattefordel | 1 | 23 868 | 59 826 |
| Sum immaterielle eiendeler | | 23 868 | 59 826 |
| Varige driftsmidler | | | |
| Driftsløsøre, inventar, verktøy, kontormaskiner og lignende | 6 | 415 712 | 563 341 |
| Sum varige driftsmidler | | 415 712 | 563 341 |
| Finansielle anleggsmidler | | | |
| Andre fordringer | 5 | 142 000 | 138 000 |
| Sum finansielle anleggsmidler | | 142 000 | 138 000 |
| Sum anleggsmidler | | 581 580 | 761 167 |
| Omløpsmidler | | | |
| Varer | | | |
| Fordringer | | | |
| Kundefordringer | | 113 087 280 | 85 928 151 |
| Andre fordringer | | 296 401 | 167 149 |
| Sum fordringer | | 113 383 681 | 86 095 300 |
| Bankinnskudd, kontanter og lignende | | | |
| Bankinnskudd, kontanter og lignende | 4 | 38 210 632 | 27 371 169 |
| Sum bankinnskudd, kontanter og lignende | | 38 210 632 | 27 371 169 |
| Sum omløpsmidler | | 151 594 313 | 113 466 469 |
| SUM EIENDELER | | 152 175 893 | 114 227 636 |

BALANSE - EGENKAPITAL OG GJELD

Egenkapital



Konsernets balanse

| Beløp i: NOK | Note | 2020 | 2019 |
|---------------------------------|-------------|--------------------|--------------------|
| Innskutt egenkapital | | | |
| Selskapskapital | 3 | 33 000 | 500 000 |
| Beholdning av egne aksjer | | | -112 500 |
| Overkurs | | 32 328 768 | |
| Sum innskutt egenkapital | | 32 361 768 | 387 500 |
| Opptjent egenkapital | | | |
| Annen egenkapital | | 12 594 915 | 31 944 268 |
| Sum opptjent egenkapital | | 12 594 915 | 31 944 268 |
| Sum egenkapital | 7 | 44 956 683 | 32 331 768 |
| Sum langsiktig gjeld | | 0 | 0 |
| Kortsiktig gjeld | | | |
| Leverandørgjeld | | 98 427 536 | 72 441 211 |
| Betalbar skatt | 1 | 4 676 238 | 4 973 141 |
| Skyldige offentlige avgifter | | 1 240 286 | 1 197 885 |
| Annen kortsiktig gjeld | | 2 875 150 | 3 283 631 |
| Sum kortsiktig gjeld | | 107 219 210 | 81 895 868 |
| Sum gjeld | | 107 219 210 | 81 895 868 |
| SUM EGENKAPITAL OG GJELD | | 152 175 893 | 114 227 636 |



| Resultatregnskap | | | |
|---|-------------|----------------------|--------------------|
| Salmon Holding AS konsern | | | |
| Driftsinntekter og driftskostnader | Note | 2020 | 2019 |
| Salgsinntekt | 8 | 1 086 236 873 | 799 470 729 |
| Sum driftsinntekter | | 1 086 236 873 | 799 470 729 |
| Varekostnad | | 1 044 682 252 | 756 393 400 |
| Lønnskostnad | 2 | 15 920 434 | 14 876 623 |
| Avskrivning av driftsmidler og immaterielle eiendeler | 6 | 147 629 | 180 900 |
| Annen driftskostnad | 2 | 4 401 204 | 5 980 877 |
| Sum driftskostnader | | 1 065 151 519 | 777 431 800 |
| Driftsresultat | | 21 085 354 | 22 038 929 |
| Annen renteinntekt | | 226 705 | 446 828 |
| Annen finansinntekt | | 52 488 | 0 |
| Annen rentekostnad | | 48 436 | 60 639 |
| Resultat av finansposter | | 230 757 | 386 189 |
| Ordinært resultat før skattekostnad | | 21 316 111 | 22 425 118 |
| Skattekostnad på ordinært resultat | 1 | 4 712 196 | 4 966 549 |
| Ordinært resultat | | 16 603 915 | 17 458 569 |
| Årsresultat | | 16 603 915 | 17 458 569 |
| Overføringer | | | |
| Avsatt til annen egenkapital | 7 | 16 603 915 | 17 458 569 |
| Sum overføringer | | 16 603 915 | 17 458 569 |








| Balanse | | | |
|--------------------------------------|------|--------------------|--------------------|
| Salmon Holding AS konsern | | | |
| Eiendeler | Note | 2020 | 2019 |
| Anleggsmidler | | | |
| Immaterielle eiendeler | | | |
| Utsatt skattefordel | 1 | 23 868 | 59 826 |
| Sum immaterielle eiendeler | | 23 868 | 59 826 |
| Varige driftsmidler | | | |
| Driftsløsøre, inventar o.a. utstyr | 6 | 415 712 | 563 341 |
| Sum varige driftsmidler | | 415 712 | 563 341 |
| Finansielle anleggsmidler | | | |
| Andre langsiktige fordringer | 5 | 142 000 | 138 000 |
| Sum finansielle anleggsmidler | | 142 000 | 138 000 |
| Sum anleggsmidler | | 581 580 | 761 167 |
| Omløpsmidler | | | |
| Fordringer | | | |
| Kundefordringer | | 113 087 280 | 85 928 151 |
| Andre kortsiktige fordringer | | 296 401 | 167 149 |
| Sum fordringer | | 113 383 681 | 86 095 300 |
| Investeringer | | | |
| Bankinnskudd, kontanter o.l. | 4 | 38 210 632 | 27 371 169 |
| Sum omløpsmidler | | 151 594 313 | 113 466 469 |
| Sum eiendeler | | 152 175 893 | 114 227 636 |



| Balanse | | | |
|---------------------------------|------|---------------------------|---------------------------|
| Salmon Holding AS konsern | | | |
| Egenkapital og gjeld | Note | 2020 | 2019 |
| Egenkapital | | | |
| Innskutt egenkapital | | | |
| Aksjekapital | 3 | 33 000 | 500 000 |
| Egne aksjer | | 0 | -112 500 |
| Overkurs | | 32 328 768 | 0 |
| Sum innskutt egenkapital | | <u>32 361 768</u> | <u>387 500</u> |
| Opptjent egenkapital | | | |
| Annen egenkapital | | 12 594 915 | 31 944 268 |
| Sum opptjent egenkapital | | <u>12 594 915</u> | <u>31 944 268</u> |
| Sum egenkapital | 7 | <u>44 956 683</u> | <u>32 331 768</u> |
| Gjeld | | | |
| Kortsiktig gjeld | | | |
| Leverandørgjeld | | 98 427 536 | 72 441 211 |
| Betalbar skatt | 1 | 4 676 238 | 4 973 141 |
| Skyldig offentlige avgifter | | 1 240 286 | 1 197 885 |
| Annen kortsiktig gjeld | | 2 875 150 | 3 283 631 |
| Sum kortsiktig gjeld | | <u>107 219 210</u> | <u>81 895 868</u> |
| Sum gjeld | | <u>107 219 210</u> | <u>81 895 868</u> |
| Sum egenkapital og gjeld | | <u>152 175 893</u> | <u>114 227 636</u> |

Jessheim, 16.03.2021

| | | |
|--|---|---|
|  Petter Fausko styreleder |  Mørtén Wangen styremedlem |  Petter Wangen styremedlem |
|  Lasse Wangen styremedlem | |  Eskild Wenaas daglig leder |

Salmon Holding AS konsern Side 2



| Indirekte kontantstrøm | | | |
|---|------|--------------------------|--------------------------|
| Salmon Holding AS konsern | | | |
| | Note | 2020 | 2019 |
| Kontantstrømmer fra operasjonelle aktiviteter | | | |
| Resultat før skattekostnad | | 21 316 111 | 22 425 118 |
| Periodens betalte skatt | | -4 973 141 | -4 418 252 |
| Ordinære avskrivninger | | 147 629 | 180 900 |
| Endring i kundefordringer | | -27 159 129 | -9 367 398 |
| Endring i leverandørgjeld | | 25 986 325 | 11 728 749 |
| Endring i andre tidsavgrensingsposter | | -478 332 | -1 912 289 |
| Netto kontantstrøm fra operasjonelle aktiviteter | | <u>14 839 463</u> | <u>18 636 828</u> |
| Kontantstrømmer fra investeringsaktiviteter | | | |
| Utbetalinger ved kjøp av varige driftsmidler | | 0 | -35 120 |
| Netto kontantstrøm fra investeringsaktiviteter | | <u>0</u> | <u>-35 120</u> |
| Kontantstrømmer fra finansieringsaktiviteter | | | |
| Utbetalinger av utbytte | | -4 000 000 | -8 000 000 |
| Netto kontantstrøm fra finansieringsaktiviteter | | <u>-4 000 000</u> | <u>-8 000 000</u> |
| Netto endring i kontanter og kontantekvivalenter | | 10 839 463 | 10 601 708 |
| Beh. av kont. og kontantekvivalenter ved per. begy | | <u>27 371 169</u> | <u>16 769 461</u> |
| Beh. av kont. og kontantekvivalenter ved per. sl | | <u>38 210 632</u> | <u>27 371 169</u> |
| Salmon Holding AS konsern | | Side 1 | |



Noter

Salmon Holding AS konsern

Regnskapsprinsipper

I årsregnskapet er alle poster verdsatt og periodisert i overensstemmelse med regnskapslovens bestemmelser og reglene som følger av god regnskapsskikk.

I konsernregnskapet inngår Salmon Holding AS og Salmosped AS. I konsernregnskapet er morselskapets aksjer i datterselskapet eliminert mot datterselskapets egenkapital. Mellomværender er eliminert. Det er ikke internergevinster. Jf. også note nr. 7 vedr. endringer egenkapital som følge av trekantfusjon i 2020 og sammenligningstall i regnskapet.

Klassifisering

Eiendeler bestemt til varig eie eller bruk, samt fordringer med forfall mer enn ett år etter balansedagen er medtatt som anleggsmidler. Øvrige eiendeler er klassifisert som omløpsmidler. Gjeld som forfaller senere enn et år etter regnskapsperiodens utløp er oppført som langsiktig gjeld.

Varige driftsmidler

Varige driftsmidler er vurdert til anskaffelseskost etter fradrag for bedriftsøkonomiske avskrivninger som er beregnet på grunnlag av kostpris og antatt økonomisk levetid.

Valuta

Pengeposter (fordringer, gjeld og bankinnskudd) i utenlandsk valuta er omregnet til balansedagens kurs.

Fordringer

Fordringer er oppført i balansen med fordringens pålydende etter fradrag for konstaterte og forventede tap.

Skattekostnad og utsatt skatt

Skattekostnaden er knyttet til det regnskapsmessige resultat og består av betalbar skatt og endring i netto utsatt skatt/skattefordel.

Utsatt skatt/skattefordel i resultatregnskapet er skatt beregnet på endringer i midlertidige forskjeller mellom skattemessige og regnskapsmessige verdier. I stedet for å vise årets skattemessige disposisjoner brutto i regnskapet, bokføres skatteeffekten som en del av årets skattekostnad. Utsatt skatt avsettes som langsiktig gjeld i balansen. I den grad utsatt skattefordel overstiger utsatt skatt, medtas utsatt skattefordel i balansen iht. god regnskapsskikk.

Driftsinntekter og kostnader

Inntektsføring skjer etter opptjeningsprinsippet som normalt vil være leveringstidspunktet for varer og tjenester. Kostnader medtas etter sammenstillingsprinsippet, dvs. at kostnader medtas i samme periode som tilhørende inntekter inntektsføres.



Noter

Salmon Holding AS konsern

Note 1 – Skattekostnad

| | | | |
|---|------------------|-----------------|----------------|
| Årets skattekostnad består av : | 2020 | | |
| Betalbar skatt | 4 676 238 | | |
| Endring utsatt skattefordel | 35 958 | | |
| Netto skattekostnad | 4 712 196 | | |
| Utsatt skatt/utsatt skattefordel | 31.12.20 | 31.12.19 | Endring |
| Netto grunnlag | -108 491 | -271 936 | 163 445 |
| Utsatt skatt (+)/skattefordel (-) 22 % | -23 868 | -59 826 | 35 958 |

Alle midlertidige forskjeller kan utlignes og dette er gjennomført i beregningen av utsatt skatt /utsatt skattefordel.

Note 2 – Lønnskostnad, antall ansatte, godtgjørelser, med mer

Lønnskostnader består av følgende poster:

| Lønnskostnader | 2020 | 2019 |
|--------------------------------|-------------------|-------------------|
| Lønninger | 12 822 067 | 12 074 203 |
| Arbeidsgiveravgift | 1 971 262 | 1 822 912 |
| Pensjonskostnader | 870 776 | 762 580 |
| Andre ytelser | 256 329 | 216 928 |
| Sum | 15 920 434 | 14 876 623 |
| Gjennomsnittlig antall årsverk | 18 | 13 |

| Ytelser til ledende personer | Daglig leder | Styret |
|-------------------------------------|---------------------|------------------|
| Lønn | 1 169 505 | 2 382 326 |
| Annen godtgjørelse | 0 | |
| Sum | 1 169 505 | 2 382 326 |

Innskuddsbaserte pensjonsordninger

Selskap i konsernet er pliktig til å ha tjenstepensjonsordning etter lov om obligatorisk tjenstepensjon, og har pensjonsordning som oppfyller kravene etter denne loven.

Revisor

| | | |
|--|----------------|---------------|
| Kostnadsført godtgjørelse til revisor fordeler seg slik: | 2020 | 2019 |
| Lovpålagt revisjon | 60 000 | 55 000 |
| Andre attestasjonstjenester | 15 000 | 12 500 |
| Skatterådgivning | 9 000 | 10 000 |
| Annen bistand | 25 000 | 12 500 |
| Sum godtgjørelse til revisor | 109 000 | 90 000 |

Salmon Holding AS

Konsern



Noter

Salmon Holding AS konsern

Note 3 – Antall aksjer, aksjonærer i morselskap

| Aksjeklasse | Antall | Pålydende | Balanseført |
|-----------------|--------|-----------|-------------|
| Ordinære aksjer | 3 000 | 11 | 33 000 |

Morselskapets aksjonærer er:

| | Antall aksjer | Eierandel |
|---------------------------------------|---------------|-----------|
| PP Holding AS, aksjonær er styreleder | 1 160 | 38,67 % |
| Lasse Wangen, styremedlem | 678 | 22,60 % |
| Morten Wangen, styremedlem | 581 | 19,37 % |
| Petter Wangen, styremedlem | 581 | 19,37 % |

Note 4 – Bundne midler

I posten inngår bundne bankinnskudd med kr 540 986. Skyldig skattetrekk 31.12 er kr 529 722.

Note 5 – Pantstillelser og garantier m.v.

| | 2020 | 2019 |
|------------------------------------|------|------|
| Fordringer med forfall > 1 år | 0 | 0 |
| Langsiktig gjeld med forfall >5 år | 0 | 0 |

Note 6 – Spesifikasjon av anleggsmidler

| | Biler | Inventar og utstyr | Sum |
|--------------------------------------|---------------|--------------------|----------------|
| Anskaffelseskost pr. 01.01. | 204 398 | 1 222 848 | 1 427 246 |
| Tilgang kjøpte anleggsmidler | 0 | 0 | 0 |
| Avgang i året til anskaffelseskost | 0 | 0 | 0 |
| Anskaffelseskost pr. 31.12. | 204 398 | 1 222 848 | 1 427 246 |
| Akkumulerte avskrivninger pr. 31.12. | 167 398 | 844 136 | 1 011 534 |
| Bokført verdi pr. 31.12. | 37 000 | 378 712 | 415 712 |
| Årets ordinære avskrivninger | 25 500 | 122 129 | 147 629 |
| Økonomisk levetid - antall år | 8 år | 5-10 år | |

Konsernet har ingen leasing eller leieavtaler for ikke balanseførte driftsmidler.



Noter

Salmon Holding AS konsern

Note 7 – Egenkapital

| Årets endring i egenkapital | Aksjekapital | Egne aksjer | Annen EK | Sum |
|---------------------------------------|---------------|-------------|-------------------|-------------------|
| Egenkapital 31.12.19 | 500 000 | -112 500 | 31 944 268 | 32 331 768 |
| Kap.innskudd ved stiftelse morselskap | 30 000 | 0 | 0 | 30 000 |
| Trekantfusjon, kapitalendringer mv. | -497 000 | 112 500 | 375 500 | -9 000 |
| Tilleggsutbytte | 0 | 0 | -4 000 000 | -4 000 000 |
| Årets resultat | 0 | 0 | 16 603 915 | 16 603 915 |
| Egenkapital 31.12. | 33 000 | 0 | 44 923 683 | 44 956 683 |

Konsernet har reelt sett ingen fjorårstall, da dette er et nystiftet selskap per 01.09.20. Selskapets datterselskap har imidlertid overtatt eiendeler og gjeld fra tidligere Salmosped AS etter en fusjon. Fjorårstallene er fra "gamle" Salmosped AS' regnskap, og vises her for å ha sammenlignbare tall. Salmon Holding AS' tall er for øvrig av liten betydning for konsernregnskapet. Spesifikasjonen ovenfor viser således endringen fra "gamle" Salmosped AS' egenkapital per 31.12.19 til 31.12.20 medregnet endringer i morselskapet i året.

Note 8 – Driftsinntekter

| | 2020 | 2019 |
|------------------------------|----------------------|--------------------|
| Salg spedisjon eksport Norge | 1 086 268 438 | 799 470 729 |
| Sum driftsinntekter | 1 086 268 438 | 799 470 729 |



ENTER REVISJON

Til generalforsamlingen i
Salmon Holding AS

Enter Revisjon AS
Tlf: +47 33 00 30 60
E-post: post@enterrevisjon.no
Org.nr.: 987 597 046 MVA
Foretaksregisteret

Enter Revisjon avd. Tønsberg
Kilengt. 1, 3117 Tønsberg

Enter Revisjon avd. Horten
C. Andersensgt. 11 A, 3181 Horten

Partnere
Villy Lysgård
Ole Martin Bekkevold
Raymond Meinerty
Statsautoriserte revisorer

Uavhengig revisors beretning for 2020

Uttalelse om revisjonen av årsregnskapet

Konklusjon

Vi har revidert Salmon Holding AS' årsregnskap som viser et overskudd for selskapsregnskapet på kr 55 481 og et overskudd i konsernregnskapet på kr 16 603 915, og etter vår mening:

- er årsregnskapet avgitt i samsvar med lov og forskrifter
- gir selskaps- og konsernregnskapet et rettviseende bilde av den finansielle stillingen til Salmon Holding AS per 31. desember 2020, og av selskapets og konsernets resultater og kontantstrømmer for regnskapsåret avsluttet per denne datoen i samsvar med regnskapslovens regler og god regnskapsskikk i Norge.

Årsregnskapet består av selskaps- og konsernregnskapet, som består av balanse per 31. desember 2020, resultatregnskap og kontantstrømoppstilling for regnskapsåret avsluttet per denne datoen og noter, herunder et sammendrag av viktige regnskapsprinsipper.

Grunnlag for konklusjonen

Vi har gjennomført revisjonen i samsvar med lov, forskrift og god revisjonsskikk i Norge, herunder de internasjonale revisjonsstandardene (ISA-ene). Våre oppgaver og plikter i henhold til disse standardene er beskrevet i *Revisors oppgaver og plikter ved revisjon av årsregnskapet*. Vi er uavhengige av selskapet slik det kreves i lov og forskrift, og har overholdt våre øvrige etiske forpliktelser i samsvar med disse kravene. Etter vår oppfatning er innhentet revisjonsbevis tilstrekkelig og hensiktsmessig som grunnlag for vår konklusjon.

Øvrig informasjon

Ledelsen er ansvarlig for øvrig informasjon. Øvrig informasjon består av årsberetning for 2020.

Vår uttalelse om revisjonen av årsregnskapet dekker ikke øvrig informasjon, og vi attesterer ikke den øvrige informasjonen.

I forbindelse med revisjonen av årsregnskapet er det vår oppgave å lese øvrig informasjon med det formål å vurdere hvorvidt det foreligger vesentlig inkonsistens mellom øvrig informasjon og årsregnskapet, kunnskap vi har opparbeidet oss under revisjonen, eller hvorvidt den tilsynelatende inneholder vesentlig feilinformasjon. Dersom vi hadde konkludert med at den øvrige informasjonen inneholder vesentlig feilinformasjon er vi pålagt å rapportere det. Vi har ingenting å rapportere i så henseende.



ENTER REVISJON

Styrets og daglig leders ansvar for årsregnskapet

Styret og daglig leder er ansvarlig for å utarbeide årsregnskapet i samsvar med lov og forskrifter, herunder for at det gir et rettviseende bilde i samsvar med regnskapslovens regler og god regnskapsskikk i Norge. Ledelsen er også ansvarlig for slik intern kontroll som den finner nødvendig for å kunne utarbeide et årsregnskap som ikke inneholder vesentlig feilinformasjon, verken som følge av misligheter eller utilsiktede feil.

Ved utarbeidelsen av årsregnskapet må ledelsen ta standpunkt til selskapets og konsernets evne til fortsatt drift og opplyse om forhold av betydning for fortsatt drift. Forutsetningen om fortsatt drift skal legges til grunn for årsregnskapet så lenge det ikke er sannsynlig at virksomheten vil bli avvirket.

Revisors oppgaver og plikter ved revisjonen av årsregnskapet

Vårt mål er å oppnå betryggende sikkerhet for at årsregnskapet som helhet ikke inneholder vesentlig feilinformasjon, verken som følge av misligheter eller utilsiktede feil, og å avgi en revisjonsberetning som inneholder vår konklusjon. Betryggende sikkerhet er en høy grad av sikkerhet, men ingen garanti for at en revisjon utført i samsvar med lov, forskrift og god revisjonsskikk i Norge, herunder ISA-ene, alltid vil avdekke vesentlig feilinformasjon som eksisterer. Feilinformasjon kan oppstå som følge av misligheter eller utilsiktede feil. Feilinformasjon blir vurdert som vesentlig dersom den enkeltvis eller samlet med rimelighet kan forventes å påvirke økonomiske beslutninger som brukerne foretar basert på årsregnskapet.

For videre beskrivelse av revisors oppgaver og plikter vises det til <https://revisorforeningen.no/revisjonsberetninger>.

Uttalelse om øvrige lovmessige krav

Konklusjon om årsberetningen

Basert på vår revisjon av årsregnskapet som beskrevet ovenfor, mener vi at opplysningene i årsberetningen om årsregnskapet, forutsetningen om fortsatt drift og forslaget til anvendelse av overskuddet er konsistente med årsregnskapet og er i samsvar med lov og forskrifter.

Konklusjon om registrering og dokumentasjon

Basert på vår revisjon av årsregnskapet som beskrevet ovenfor, og kontrollhandlinger vi har funnet nødvendig i henhold til internasjonal standard for attestasjonsoppdrag (ISAE) 3000 "Attestasjonsoppdrag som ikke er revisjon eller forenklet revisorkontroll av historisk finansiell informasjon", mener vi at ledelsen har oppfylt sin plikt til å sørge for ordentlig og oversiktlig registrering og dokumentasjon av selskapets regnskapsopplysninger i samsvar med lov og god bokføringsskikk i Norge.

Tønsberg, 16.03.2021

Enter Revisjon AS

Villy Lysgård
statsautorisert revisor



ÅRSBERETNING 2020 Salmon Holding AS

Virksomhetens art og lokalisering

Virksomhetsområdet til Salmon Holding AS er investering i aksjer. Selskapet er lokalisert i Ullensaker kommune i Viken. Selskapets eneste aksjeinvestering er aksjene i det heleide datterselskapet Salmosped AS, som også er lokalisert i Ullensaker kommune, og som driver flyfrakt og transport av sjøprodukter, i all hovedsak til utlandet.

Fortsatt drift

I samsvar med regnskapslovens § 3-3 bekreftes det at forutsetningen om fortsatt drift er til stede og lagt til grunn ved utarbeidelsen av regnskapet. Selskapet og selskapets datterselskap har en sunn finansiell stilling, og påregner en fortsatt god inntjening, selv om omsetningen kan bli redusert som følge av pandemien.

Redegjørelse for årsregnskapet

Selskapet ble stiftet per 1. september 2020. Det kjøpte deretter aksjene i et selskap som i løpet av 2020 fusjonerte med Salmosped AS. Som følge av dette fikk selskapet en fusjonsfordring på datterselskapet, som er selskapets vesentlige eiendel per 31.12.20.

Selskapet har ellers ikke hatt noen operasjonell virksomhet i året, og resultat før skatt er negativt med kr 5 570, men ordinært resultat er overskudd kr 55 481 på grunn av økt utsatt skattefordel oppstått i forbindelse med konsernfordringen, som er inntektsført over resultatregnskapet.

Selskapets egenkapital utgjør per 31.12.20 kr 32 417 249, 99,9 % av totalkapitalen.

KONSERNOPPLYSNINGER

Konsernregnskapets tall består i det alt vesentlige av Salmosped AS' regnskapstall. I det etterfølgende omtales «gamle» Salmosped AS' regnskapstall som fjorårets konserntall. Jf. note 7 til Salmosped AS' årsregnskap.

Omsetningen i konsernet gikk opp fra kr 799 mill. i 2019 til kr 1 086 mill. i 2020. Årsresultatet ble kr 16,6 mill. Totalt sett var 2020 et godt år.

Konsernets likviditetsbeholdning uttrykt ved bankbeholdning pr. 31.12.20 var kr 38 mill. Konsernets finansielle stilling er god, og man kan pr. 31.12.2020 nedbetale kortsiktig gjeld ved hjelp av sine mest likvide midler.

Det er ikke gjort investeringer i driftsmidler av betydning i 2020.

Totalkapitalen var ved utgangen av året kr 152 mill. sammenlignet med kr 114 mill. året før. Egenkapitalen i konsernet pr. 31.12.2020 utgjorde kr 45 mill., som utgjør 30 % av totalkapitalen. Tilsvarende tall for fjoråret var kr 32 mill. som utgjorde 28 % av totalkapitalen.

Det er ikke inntruffet vesentlige hendelser etter balansedagen, og styret kjenner ikke til at det knytter seg vesentlig usikkerhet til årsregnskapet. Koronapandemien har så langt heller ikke hatt vesentlig betydning for konsernets drift og inntjening.

Finansiell risiko

Konsernets finansielle risiko er i hovedsak knyttet opp til kunders økonomiske evne til å oppfylle sine forpliktelser i inngåtte kontrakter. Konsernet har ingen eksterne lån slik at renteendringer



slår lite ut på selskapets regnskaper. All handel foregår i norske kroner og valutarisikoen anses derfor å være lav. Markedene etterspør også så langt kundenes produkter.

Kreditrisiko

Risikoen for at motparten ikke har økonomiske evner til å oppfylle sine forpliktelser anses fortsatt lav, da det historisk sett har vært lite tap på fordringer og selskapets kunder fortsatt har en god økonomi, tross følgene av pandemien.

Likviditetsrisiko

Styret vurderer likviditeten i konsernet som god, og det er ikke besluttet å innføre tiltak som endrer likviditetsrisikoen.

Arbeidsmiljø og likestilling

Arbeidsmiljøet i konsernet anses som godt. Det har ikke blitt rapportert om skader eller ulykker på arbeidsplassen i 2020. Sykefravær for 2020 utgjør 5,09 %

Av konsernets 20 ansatte er det 6 kvinner. Selskapet har likevel som mål å være en arbeidsplass der det råder full likestilling mellom kvinner og menn. Styret består av 4 medlemmer hvorav ingen er kvinner.

Ytre miljø

Virksomhetens bransje medfører verken forurensning eller utslipp som kan være til skade for det ytre miljø.

Fremtidig utvikling

For inneværende års første måneder har det vært normal omsetning, men styret er forberedt på at den pågående koronapandemien kan påvirke omsetningen, i hvert fall midlertidig.

Årsresultat og disponering

Styret foreslår følgende disponering av årsresultatet i Salmon Holding AS:

Avsatt til annen egenkapital kr 55 481.

Jessheim, 16. mars 2021

Petter Fausko
styrets leder

Lasse Wangen
styremedlem

Morten Wangen
styremedlem

Petter Wangen
styremedlem

Eskild Wenaas
daglig leder



| Resultatregnskap | | | |
|---|-------------|---------------|-------------|
| Salmon Holding AS | | | |
| Driftsinntekter og driftskostnader | Note | 2020 | 2019 |
| Annen driftskostnad | | 5 570 | 0 |
| Sum driftskostnader | | <u>5 570</u> | <u>0</u> |
| Driftsresultat | | <u>-5 570</u> | <u>0</u> |
| Ordinært resultat før skattekostnad | | -5 570 | 0 |
| Skattekostnad på ordinært resultat | 1 | -61 051 | 0 |
| Ordinært resultat | | <u>55 481</u> | <u>0</u> |
| Årsresultat | | <u>55 481</u> | <u>0</u> |
| Overføringer | | | |
| Avsatt til annen egenkapital | 3 | 55 481 | 0 |
| Sum overføringer | | <u>55 481</u> | <u>0</u> |




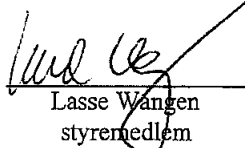
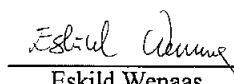


| Balanse | | | |
|--------------------------------------|-------------|-------------------|-------------|
| Salmon Holding AS | | | |
| Eiendeler | Note | 2020 | 2019 |
| Anleggsmidler | | | |
| Immaterielle eiendeler | | | |
| Utsatt skattefordel | 1 | 61 051 | 0 |
| Sum immaterielle eiendeler | | <u>61 051</u> | <u>0</u> |
| Varige driftsmidler | | | |
| Finansielle anleggsmidler | | | |
| Investeringer i datterselskap | 4 | 39 000 | 0 |
| Sum finansielle anleggsmidler | | <u>39 000</u> | <u>0</u> |
| Sum anleggsmidler | | <u>100 051</u> | <u>0</u> |
| Omløpsmidler | | | |
| Fordringer | | | |
| Andre kortsiktige fordringer | | 24 430 | 0 |
| Konsernfordringer | 5 | 32 328 768 | 0 |
| Sum fordringer | | <u>32 353 198</u> | <u>0</u> |
| Investeringer | | | |
| Sum omløpsmidler | | <u>32 353 198</u> | <u>0</u> |
| Sum eiendeler | | <u>32 453 249</u> | <u>0</u> |

**Balanse**

Salmon Holding AS

| Egenkapital og gjeld | Note | 2020 | 2019 |
|---------------------------------|------|-------------------|----------|
| Egenkapital | | | |
| Innskutt egenkapital | | | |
| Aksjekapital | 2 | 33 000 | 0 |
| Overkurs | | 32 328 768 | 0 |
| Sum innskutt egenkapital | | 32 361 768 | 0 |
| Opptjent egenkapital | | | |
| Annen egenkapital | | 55 481 | 0 |
| Sum opptjent egenkapital | | 55 481 | 0 |
| Sum egenkapital | 3 | 32 417 249 | 0 |
| Gjeld | | | |
| Kortsiktig gjeld | | | |
| Konserngjeld | 5 | 21 430 | 0 |
| Annen kortsiktig gjeld | | 14 570 | 0 |
| Sum kortsiktig gjeld | | 36 000 | 0 |
| Sum gjeld | | 36 000 | 0 |
| Sum egenkapital og gjeld | | 32 453 249 | 0 |

Jessheim, 16.03.2021
Styret i Salmon Holding AS
Petter Fausko
styreleder
Morten Wangen
styremedlem
Petter Wangen
styremedlem
Lasse Wangen
styremedlem
Eskild Wenaas
daglig leder



| Indirekte kontantstrøm | |
|--|----------------|
| Salmon Holding AS | |
| | Note 2020 |
| Kontantstrømmer fra operasjonelle aktiviteter | |
| Resultat før skattekostnad | -5 570 |
| Endring i andre tidsavgrensingsposter | 11 570 |
| Netto kontantstrøm fra operasjonelle aktiviteter | 6 000 |
| Kontantstrømmer fra investeringsaktiviteter | |
| Utbetalinger ved kjøp av aksjer og andeler i andre foretak | -39 000 |
| Netto kontantstrøm fra investeringsaktiviteter | -39 000 |
| Kontantstrømmer fra finansieringsaktiviteter | |
| Innbetalinger av egenkapital | 33 000 |
| Netto kontantstrøm fra finansieringsaktiviteter | 33 000 |
| Netto endring i kontanter og kontantekvivalenter | 0 |
| Beh. av kont. og kontantekvivalenter ved per. begynnelse | 0 |
| Beh. av kont. og kontantekvivalenter ved per. slutt | 0 |

Salmon Holding AS Side 1



Noter 2020

Salmon Holding AS

Regnskapsprinsipper

I årsregnskapet er alle poster verdsatt og periodisert i overensstemmelse med regnskapslovens bestemmelser og reglene som følger av god regnskapsskikk.

Klassifisering

Eiendeler bestemt til varig eie eller bruk, samt fordringer med forfall mer enn ett år etter balansedagen er medtatt som anleggsmidler. Øvrige eiendeler er klassifisert som omløpsmidler. Gjeld som forfaller senere enn ett år etter regnskapsperiodens utløp er oppført som langsiktig gjeld.

Varige driftsmidler

Varige driftsmidler er vurdert til anskaffelseskost etter fradrag for bedriftsøkonomiske avskrivninger som er beregnet på grunnlag av kostpris og antatt økonomisk levetid.

Aksjer

Aksjer i datterselskap er oppført etter kostmetoden. I de tilfeller den virkelige verdien er lavere enn kostprisen, og dette ikke er forbigående, er det foretatt nedskrivning.

Investeringer i markedsbaserte aksjer, aksjefond og andre verdipapirer er vurdert til markedsverdi.

Fordringer

Fordringer er oppført i balansen med fordringens pålydende etter fradrag for konstaterte og forventede tap.

Skattekostnad og utsatt skatt

Skattekostnaden er knyttet til det regnskapsmessige resultat og består av betalbar skatt og endring i netto utsatt skatt/utsatt skattefordel.

Utsatt skatt/utsatt skattefordel i resultatregnskapet er skatt beregnet på endringer i midlertidige forskjeller mellom skattemessige og regnskapsmessige verdier. I stedet for å vise årets skattemessige disposisjoner brutto i regnskapet, bokføres skatteeffekten som en del av årets skattekostnad. Utsatt skatt avsettes som langsiktig gjeld i balansen. I den grad utsatt skattefordel overstiger utsatt skatt, medtas utsatt skattefordel i balansen iht. god regnskapsskikk.

Driftsinntekter og kostnader

Inntektsføring skjer etter opptjeningsprinsippet som normalt vil være leveringstidspunktet for varer og tjenester. Kostnader medtas etter sammenstillingsprinsippet, dvs at kostnader medtas i samme periode som tilhørende inntekter inntektsføres.

Konsern

Salmon Holding AS er morselskap i konsern. Det vises til note 8 i selskapsregnskapet. Det er utarbeidet konsernregnskap

Note 1 – Skattekostnad

Årets skattekostnad består av:

| | |
|----------------------------|----------------|
| Betalbar skatt | 0 |
| Endring utsatt skatt | -61 051 |
| Netto skattekostnad | -61 051 |



Noter 2020

Salmon Holding AS

| | | | |
|---|----------|----------|----------|
| Utsatt skatt /utsatt skattefordel: | 31.12.20 | 31.12.19 | Endring |
| Netto grunnlag | -277 506 | 0 | -277 506 |
| Utsatt skatt (+)/skattefordel (-) 22 % / 22 % | -61 051 | 0 | -61 051 |

Kr 59 826 av utsatt skattefordel gjelder skattereduserende forskjell oppstått ved konsernfordring etter fusjon.

Note 2 – Antall aksjer, aksjonærer

| Aksjeklasse | Antall | Pålydende | Balanseført |
|---------------------------------------|----------------------|------------------|-------------|
| Ordinære aksjer | 3 000 | 11 | 33 000 |
| Selskaps aksjonærer er: | Antall aksjer | Eierandel | |
| PP Holding AS, aksjonær er styreleder | 1 160 | 38,67 % | |
| Lasse Wangen, styremedlem | 678 | 22,60 % | |
| Morten Wangen, styremedlem | 581 | 19,37 % | |
| Petter Wangen, styremedlem | 581 | 19,37 % | |

Note 3 – Egenkapital

| Årets endring i egenkapital | Aksjekapital | Overkurs | Annen EK | Sum |
|-------------------------------------|---------------|-------------------|---------------|-------------------|
| Egenkapital 01.09.20, ved stiftelse | 30 000 | 0 | 0 | 30 000 |
| Kapitalforhøyelse/trekantfusjon | 3 000 | 32 328 768 | 0 | 32 331 768 |
| Årets resultat | 0 | 0 | 55 481 | 55 481 |
| Utbytte | 0 | 0 | 0 | 0 |
| Egenkapital 31.12. | 33 000 | 32 328 768 | 55 481 | 32 417 249 |

Note 4 – Investering i datterselskap

| Selskapsnavn | Forretningssted | Bokført verdi | Eierandel | Resultat 2020 | EK pr 31.12.20 |
|--------------|-----------------|---------------|-----------|---------------|----------------|
| Salmosped AS | Ullensaker | 39 000 | 100 % | 16 548 434 | 12 578 434 |

Note 5 – Mellomværende med konsernselskap

| | 2020 | 2019 |
|--|------------|------|
| Kundefordring på selskap i samme konsern | 0 | 0 |
| Andre fordringer på selskap i samme konsern | 32 328 768 | 0 |
| Kortsiktig gjeld til selskap i samme konsern | 21 430 | 0 |
| Leverandørgjeld til selskap i samme konsern | 0 | 0 |