



ÅRSREGNSKAPET FOR REGNSKAPSÅRET 2022 - GENERELL INFORMASJON

Enheten

Organisasjonsnummer:	896 242 792
Organisasjonsform:	Aksjeselskap
Foretaksnavn:	LKG INNOVATION AS
Forretningsadresse:	Håemshøgda 68 6260 SKODJE

Regnskapsår

Årsregnskapets periode:	01.01.2022 - 31.12.2022
-------------------------	-------------------------

Konsern

Mørselskap i konsern:	Ja
Konsernregnskap lagt ved:	Ja

Regnskapsregler

Regler for små foretak benyttet:	Nei
Benyttet ved utarbeidelsen av årsregnskapet til selskapet:	Regnskapslovens alminnelige regler
Benyttet ved utarbeidelsen av årsregnskapet til konsernet:	Regnskapslovens alminnelige regler

Årsregnskapet fastsatt av kompetent organ

Bekreftet av representant for selskapet:	Madli Kristin Bringsvor Håhjem
Dato for fastsettelse av årsregnskapet:	01.06.2023

Grunnlag for avgivelse

År 2022: Årsregnskapet er elektronisk innlevert
År 2021: Tall er hentet fra elektronisk innlevert årsregnskap fra 2022

Det er ikke krav til at årsregnskapet m.v. som sendes til Regnskapsregisteret er undertegnet. Kontrollen på at dette er utført ligger hos revisor/enhetens øverste organ. Sikkerheten ivaretas ved at innsender har rolle/rettighet for innsending av årsregnskapet via Altinn, og ved at det bekreftes at årsregnskapet er fastsatt av kompetent organ.

Brønnøysundregistrene, 05.08.2024



Resultatregnskap

Beløp i: NOK	Note	2022	2021
RESULTATREGNSKAP			
Salgsinntekt	1		
Annen driftsinntekt	1		
Kostnader			
Andre driftskostnader	7	107 188	105 625
Sum kostnader		107 188	105 625
Driftsresultat		-107 188	-105 625
Finansinntekter og finanskostnader			
Inntekt på investering i datterselskap	10	131 081 495	5 152 835
Annen renteinntekt	8	214 531	137 122
Annen finansinntekt	8		
Sum finansinntekter		131 296 026	5 289 957
Annen rentekostnad	8	72 714	27 924
Sum finanskostnader		72 714	27 924
Netto finans		131 223 312	5 262 033
Ordinært resultat før skattekostnad		131 116 124	5 156 408
Skattekostnad på resultat	9	1 541 887	1 134 410
Ordinært resultat etter skattekostnad		129 574 237	4 021 998
Årsresultat		129 574 237	4 021 998
Årsresultat etter minoritetsinteresser		129 574 237	4 021 998
Totalresultat		129 574 237	4 021 998
Overføringer og disponeringer			
Avsatt til utbytte		15 000 000	
Avgitt konsernbidrag		129 287	
Overført til annen egenkapital		114 444 950	4 021 998
Sum overføringer og disponeringer		129 574 237	4 021 998



Balanse

Beløp i: NOK	Note	2022	2021
BALANSE - EIENDELER			
Anleggsmidler			
Immaterielle eiendeler			
Finansielle anleggsmidler			
Investering i datterselskap	10	93 794 095	5 278 045
Sum finansielle anleggsmidler		93 794 095	5 278 045
Sum anleggsmidler		93 794 095	5 278 045
Omløpsmidler			
Varer			
Fordringer			
Konsernfordringer	14	42 565 445	8 619 976
Sum fordringer		42 565 445	8 619 976
Bankinnskudd, kontanter og lignende			
Bankinnskudd, kontanter o.l.		14 344 724	8 719 366
Sum bankinnskudd, kontanter og lignende		14 344 724	8 719 366
Sum omløpsmidler		56 910 169	17 339 342
SUM EIENDELER		150 704 264	22 617 387
BALANSE - EGENKAPITAL OG GJELD			
Egenkapital			
Innskutt egenkapital			
Aksjekapital	16	1 100 000	1 100 000
Overkurs		4 298 045	4 298 045
Sum innskutt egenkapital		5 398 045	5 398 045
Opptjent egenkapital			
Annen egenkapital		114 567 603	10 122 653



Balanse

Beløp i: NOK	Note	2022	2021
Sum opptjent egenkapital		114 567 603	10 122 653
Sum egenkapital	17	119 965 648	15 520 698
Sum langsiktig gjeld		0	0
Kortsiktig gjeld			
Leverandørgjeld	14	25 000	
Betalbar skatt	9	1 505 421	1 134 410
Utbytte		15 000 000	
Kortsiktig konserngjeld	14	11 342 303	
Annen kortsiktig gjeld		2 865 892	5 962 279
Sum kortsiktig gjeld		30 738 616	7 096 689
Sum gjeld		30 738 616	7 096 689
SUM EGENKAPITAL OG GJELD		150 704 264	22 617 387



Konsernets resultatregnskap

Beløp i: NOK	Note	2022	2021
RESULTATREGNSKAP			
Inntekter			
Salgsinntekt	1	329 829 381	263 166 448
Annen driftsinntekt		2 602 381	3 941 064
Sum inntekter		332 431 763	267 107 512
Kostnader			
Endring i beholdning av varer under tilvirkning og ferdig tilvirkede varer		11 799 679	5 059 869
Varekostnad		117 716 486	110 017 670
Lønnskostnad	3, 4	51 535 718	45 027 972
Avskrivning av driftsmidler og immaterielle eiendeler	5	13 234 297	13 315 074
Annen driftskostnad	2, 7	52 812 827	49 690 200
Sum kostnader		247 099 007	223 110 785
Driftsresultat		85 332 755	43 996 727
Finansinntekter og finanskostnader			
Inntekt på investering i tilknyttet selskap	10	335 715	286 183
Annen renteinntekt	8	248 867	162 752
Annen finansinntekt	8	4 116 546	6 999 879
Sum finansinntekter		4 701 129	7 448 814
Annen rentekostnad	8	6 864 291	5 888 847
Annen finanskostnad	8	7 212 409	1 074 175
Sum finanskostnader		14 076 700	6 963 022
Netto finans		-9 375 571	485 792
Ordinært resultat før skattekostnad		75 957 184	44 482 518
Skattekostnad på ordinært resultat	9	16 840 773	10 055 977
Ordinært resultat etter skattekostnad		59 116 411	34 426 541
Årsresultat		59 116 411	34 426 541
Minoritetsinteresser		2 852 854	1 550 054



Konsernets resultatregnskap

Beløp i: NOK	Note	2022	2021
Årsresultat etter minoritetsinteresser		56 263 557	32 876 487
Totalresultat		56 263 557	32 876 487



Konsernets balanse

Beløp i: NOK	Note	2022	2021
BALANSE - EIENDELER			
Anleggsmidler			
Immaterielle eiendeler			
Konsesjoner, patenter o.l.	5	246 050	246 050
Sum immaterielle eiendeler		246 050	246 050
Varige driftsmidler			
Tomter, bygninger o.a. fast eiendom	6, 13	50 015 650	68 926 469
Maskiner og anlegg	6, 13	123 817 833	98 616 377
Driftsløsøre, inventar o.a. utstyr	6, 13	2 173 320	2 440 960
Sum varige driftsmidler	6	176 006 803	169 983 806
Finansielle anleggsmidler			
Investeringer i tilknyttet selskap	10	3 426 184	3 140 469
Investeringer i aksjer og andeler	11	7 113 715	7 113 715
Sum finansielle anleggsmidler		10 539 899	10 254 184
Sum anleggsmidler		186 792 752	180 484 040
Omløpsmidler			
Varer			
Sum varer	12, 13	162 365 947	86 993 153
Fordringer			
Kundefordringer	13, 14	45 107 275	54 472 442
Andre kortsiktige fordringer		14 522 880	14 977 779
Sum fordringer		59 630 156	69 450 220
Bankinnskudd, kontanter og lignende			
Bankinnskudd, kontanter o.l.	15	19 420 749	18 399 623
Sum bankinnskudd, kontanter og lignende		19 420 749	18 399 623
Sum omløpsmidler		241 416 851	174 842 996
SUM EIENDELER		428 209 603	355 327 037



Konsernets balanse

Beløp i: NOK	Note	2022	2021
BALANSE - EGENKAPITAL OG GJELD			
Egenkapital			
Innskutt egenkapital			
Aksjekapital	16	1 100 000	1 100 000
Overkurs		4 298 045	4 298 045
Sum innskutt egenkapital		5 398 045	5 398 045
Opptjent egenkapital			
Annen egenkapital		184 019 863	152 756 305
Sum opptjent egenkapital		184 019 863	152 756 305
Minoritetsinteresser		6 402 069	5 996 531
Sum egenkapital	17	195 819 977	164 150 881
Gjeld			
Langsiktig gjeld			
Utsatt skatt	9	16 307 504	11 567 617
Sum avsetninger for forpliktelser		16 307 504	11 567 617
Annen langsiktig gjeld			
Gjeld til kredittinstitusjoner	13	85 681 314	96 905 139
Sum annen langsiktig gjeld		85 681 314	96 905 139
Sum langsiktig gjeld		101 988 818	108 472 756
Kortsiktig gjeld			
Gjeld til kredittinstitusjoner	13	50 893 732	23 703 219
Leverandørgjeld	14	34 426 136	38 811 182
Betalbar skatt		12 100 886	1 134 410
Skyldig offentlige avgifter		3 834 501	3 935 470
Utbytte		16 405 890	
Annen kortsiktig gjeld		12 739 663	15 119 118
Sum kortsiktig gjeld		130 400 808	82 703 399
Sum gjeld		232 389 626	191 176 156



Konsernets balanse

Beløp i: NOK	Note	2022	2021
SUM EGENKAPITAL OG GJELD		428 209 603	355 327 037



Styrets årsberetning for 2022

for

LKG Innovation AS

Org. nr. 896 242 792

Virksomhetens art og lokalisering

Konsernets virksomhet er selv, gjennom hel- eller deleide selskaper eller ved samarbeid med andre virksomheter å forestå investeringer av enhver art, herunder i aksjer, obligasjoner, selskapsandeler og andre verdipapir samt erverv, utvikling, forvaltning og omsetning av faste eiendommer og virksomhet beslektet med denne. Videre utvikle og produserer omega-3 produkter hovedsakelig brukt i mat og kosttilskudd. Morselskapet har forretningsadresse i Ålesund kommune. Selskapet LKG Innovation AS utarbeider konsernregnskap.

Kommentarer til årsregnskapet

Styret mener at informasjonen i årsregnskapet med noter gir en rettvise oversikt over konsernets eiendeler og gjeld, finansielle stilling og resultat. Det er heller ikke etter regnskapsårets utgang inntrådt forhold som etter styrets syn har betydning ved bedømmelse av regnskapet.

Konsernet driver en begrenset andel forskning og utvikling i regnskapsmessig forstand, men jobber kontinuerlig med produkt og prosessutvikling for å imøtekomme endringer i kundekrav og markedet generelt.

Resultatdisponeringen er vist i noter til årsregnskapet.

Redegjørelse for årsregnskapet

Omsetning i konsernet har økt fra kr 267,1 mill. i 2021 til kr 332,4 mill. i 2022. Økningen er i stor grad knyttet til økt etterspørsel i markedet for omega-3 produkter. Driftsresultatet har økt fra 44 mill. i 2021 til 85,3 mill. i 2022.

Likviditeten i konsernet er tilfredsstillende. Konsernet har en god evne til egenfinansiering av investeringer.

Kontantstrøm fra operasjonelle aktiviteter er positiv med kr 15,4 mill., kontantstrøm fra investeringsaktiviteter er negativ med 19,3 mill. og fra finansieringsaktiviteter er positiv med 4,9 mill.

Foretakets utsikter

Konsernet har en stabil og god drift. Ordresituasjonen i underliggende selskaper er tilfredsstillende. Det er fokus på salgs- og markedsstiltak som skal gi grunnlag for videre positiv utvikling og gode vekstmuligheter på sikt. Styret mener at med disse tiltakene er de godt posisjonert til å kunne skape tilfredsstillende resultater også innværende år. Styret påpeker at det normalt er betydelig usikkerhet knyttet til vurderinger av fremtidige forhold og utsikter.

Finansiell risiko

Konsernet er direkte eksponert mot endringer i rentenivået gjennom at de er finansiert med lån. En stor del av konsernets omsetning og innkjøp er i valuta. Konsernet er direkte eksponert for valutarisiko, men valutarisikoen er redusert gjennom bruk av flervaluta kontosystem og terminkontrakter.

Konsernets administrasjon har god intern kontroll og system for risikostyring som er hensiktsmessig i forhold til omfanget og arten av konsernets virksomhet, herunder rapportering som skal bidra til god beslutningsstøtte og løpende kontroll med konsernets finansielle utvikling.

Likviditetsrisiko vurderes også som begrenset da konsernet mener å ha tilgang til en likviditet og en finansiering som står i forhold til planer og forventninger.



Fortsatt drift

Styret bekrefter at forutsetning om fortsatt drift er lagt til grunn ved avleggelsen av årsregnskapet. Den finansielle stillingen til konsernet er tilfredsstillende. Styret anser at det er et godt grunnlag for fortsatt drift. Det har etter regnskapsårets slutt ikke inntrådt forhold som har betydning for bedømmelsen av selskaps stilling ved årsskiftet.

Selskapet har styreforsikring for styremedlemmer.

Arbeidsmiljø og likestilling

Det totale sykefraværet i konsernet har i 2022 vært på 5,3 %. Konsernet har hatt 3 arbeidsuhell, som medførte et kortere sykefravær. Konsernet har hatt 5 personer med langtidssykemelding (over 8 uker). I konsernets selskaper er det fokus på å forebygge arbeidsulykker gjennom et aktivt HMS arbeid med blant annet opplæring av personal og jevnlig rutinegjennomganger. Arbeidsmiljøet generelt vurderes å være godt.

Ved utgangen av 2022 var det 81 ansatte i konsernet, hvorav 39 kvinner og 42 menn. Selskapets styre består av 1 mann. Konsernets personalpolitikk anses å være kjønnsnøytral på alle områder.

Etter styrets oppfatning er arbeidet med å opprettholde et godt arbeidsmiljø tilfredsstillende ivaretatt i konsernet og det er følgelig ikke iverksatt eller planlagt ytterligere tiltak innenfor dette området.

Konsernet ønsker å fremme likestilling og hindre diskriminering i arbeidslivet, og har startet prosesser med å etterfølge arbeidsgivers aktivitets- og redegjørelsesplikt etter likestillings- og diskrimineringsloven.

Konsernets policy er å likestille kvinner og menn ved ansettelse. Konsernet har som mål å være en arbeidsplass hvor det ikke forekommer diskriminering på grunn av etnisitet, nasjonal opprinnelse, hudfarge, språk, religion, seksuell orientering og livssyn eller nedsatt funksjonsevne. Selskapet har så langt vurdert at det ikke er nødvendig å iverksette særskilte tiltak mot diskriminering.

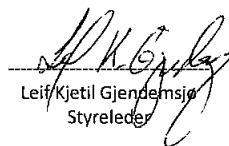
Ytre miljø

Det er konsernets målsetting å framstå som konsern med miljøvennlige produkter som begrenser den negative påvirkning dets produkter og virksomhet måtte ha på det ytre miljø. Konsernets forurensning av det ytre miljøet er av moderat karakter og innenfor etablerte utslippstillatelser.

Åpenhetsloven

Av konsernets selskaper er det kun Pharma Marine AS som er pliktig til å utarbeide redegjørelse etter åpenhetsloven. Denne er tilgjengelig på selskapets nettsider pharmamarine.no innen 30. juni 2023.

Håhjem, den 1. juni 2023



Leif Kjetil Gjendemsjø
Styreleder



contabile

Til generalforsamlingen i LKG Innovation AS

Uavhengig revisors beretning

Konklusjon

Vi har revidert årsregnskapet for LKG Innovation AS som viser et overskudd i selskapsregnskapet på NOK 129 574 237 og et overskudd i konsernregnskapet på NOK 59 116 411. Årsregnskapet består av:

- selskapsregnskapet, som består av balanse per 31. desember 2022, resultatregnskap og kontantstrømoppstilling for regnskapsåret avsluttet per denne datoen og noter til årsregnskapet, herunder et sammendrag av viktige regnskapsprinsipper, og
- konsernregnskapet, som består av balanse per 31. desember 2022, resultatregnskap og kontantstrømoppstilling for regnskapsåret avsluttet per denne datoen og noter til årsregnskapet, herunder et sammendrag av viktige regnskapsprinsipper.

Etter vår mening

- oppfyller årsregnskapet gjeldende lovkrav,
- gir selskapsregnskapet et rettviseende bilde av selskapets finansielle stilling per 31. desember 2022 og av dets resultater og kontantstrømmer for regnskapsåret avsluttet per denne datoen i samsvar med regnskapslovens regler og god regnskapsskikk i Norge, og
- gir konsernregnskapet et rettviseende bilde av konsernets finansielle stilling per 31. desember 2022 og av dets resultater og kontantstrømmer for regnskapsåret avsluttet per denne datoen i samsvar med regnskapslovens regler og god regnskapsskikk i Norge.

Grunnlag for konklusjonen

Vi har gjennomført revisjonen i samsvar med International Standards on Auditing (ISA-ene). Våre oppgaver og plikter i henhold til disse standardene er beskrevet nedenfor under *Revisors oppgaver og plikter ved revisjonen av årsregnskapet*. Vi er uavhengige av selskapet og konsernet i samsvar med kravene i relevante lover og forskrifter i Norge og International Code of Ethics for Professional Accountants (inkludert internasjonale uavhengighetsstandarder) utstedt av International Ethics Standards Board for Accountants (IESBA-reglene), og vi har overholdt våre øvrige etiske forpliktelser i samsvar med disse kravene. Innhentet revisjonsbevis er etter vår vurdering tilstrekkelig og hensiktsmessig som grunnlag for vår konklusjon.

Øvrig informasjon

Styret (ledelsen) er ansvarlig for informasjonen i årsberetningen. Øvrig informasjon omfatter informasjon i årsrapporten bortsett fra årsregnskapet og den tilhørende revisjonsberetningen. Vår konklusjon om årsregnskapet ovenfor dekker ikke informasjonen i årsberetningen.

I forbindelse med revisjonen av årsregnskapet er det vår oppgave å lese årsberetningen. Formålet er å vurdere hvorvidt det foreligger vesentlig inkonsistens mellom årsberetningen og årsregnskapet og den kunnskap vi har opparbeidet oss under revisjonen av årsregnskapet, eller hvorvidt informasjon i årsberetningen ellers fremstår som vesentlig feil. Vi har plikt til å rapportere dersom årsberetningen fremstår som vesentlig feil. Vi har ingenting å rapportere i så henseende.



contabile

Basert på kunnskapen vi har opparbeidet oss i revisjonen, mener vi at årsberetningen

- er konsistent med årsregnskapet og
- inneholder de opplysninger som skal gis i henhold til gjeldende lovkrav.

Ledelsens ansvar for årsregnskapet

Ledelsen er ansvarlig for å utarbeide årsregnskapet og for at det gir et rettviseende bilde i samsvar med regnskapslovens regler og god regnskapsskikk i Norge. Ledelsen er også ansvarlig for slik intern kontroll som den finner nødvendig for å kunne utarbeide et årsregnskap som ikke inneholder vesentlig feilinformasjon, verken som følge av misligheter eller utilsiktede feil.

Ved utarbeidelsen av årsregnskapet er ledelsen ansvarlig for å ta standpunkt til selskapets og konsernets evne til fortsatt drift, og opplyse om forhold av betydning for fortsatt drift. Forutsetningen om fortsatt drift skal legges til grunn for årsregnskapet så lenge det ikke er sannsynlig at virksomheten vil bli avviklet.

Revisors oppgaver og plikter ved revisjonen av årsregnskapet

Vårt mål er å oppnå betryggende sikkerhet for at årsregnskapet som helhet ikke inneholder vesentlig feilinformasjon, verken som følge av misligheter eller utilsiktede feil, og å avgi en revisjonsberetning som inneholder vår konklusjon. Betryggende sikkerhet er en høy grad av sikkerhet, men ingen garanti for at en revisjon utført i samsvar med ISA-ene, alltid vil avdekke vesentlig feilinformasjon. Feilinformasjon kan oppstå som følge av misligheter eller utilsiktede feil. Feilinformasjon er å anse som vesentlig dersom den enkeltvis eller samlet med rimelighet kan forventes å påvirke de økonomiske beslutningene som brukerne foretar på grunnlag av årsregnskapet.

For videre beskrivelse av revisors oppgaver og plikter vises det til:
<https://revisorforeningen.no/revisjonsberetninger>

Ålesund, 1. juni 2023
Contabile AS

Oddvar Sandnes
Statsautorisert revisor



LKG Innovation AS

Noter til regnskapet for 2022

Regnskapsprinsipper

Årsregnskapet er satt opp i samsvar med regnskapsloven og god regnskapsskikk.

Bruk av estimater

Utarbeidelse av regnskaper i samsvar med regnskapsloven krever bruk av estimater. Videre krever anvendelse av selskapets regnskapsprinsipper at ledelsen må utøve skjønn. Områder som i stor grad inneholder slike skjønnsmessige vurderinger, høy grad av kompleksitet, eller områder hvor forutsetninger og estimater er vesentlige for årsregnskapet, er beskrevet i notene.

Aksjer i datterselskap og tilknyttet selskap

Datterselskaper er selskaper der morselskapet har kontroll, og dermed bestemmende innflytelse på enhetens finansielle og operasjonelle strategi, normalt ved å eie mer enn halvparten av den stemmeberettigede kapitalen. Investeringer med 20-50 % eie av stemmeberettiget kapital og betydelig innflytelse, defineres som tilknyttede selskaper.

Følgende selskaper inngår i konsernet 31.12.:

<i>Mor- og datterselskaper</i>	<i>Eierandel</i>
LKG Innovation AS	
LKG Holding AS	100%
LKG Biotech Park AS	100%
Enriched Food AS	94%
Lauritz Ålesund AS	94%
Pharma Marine AS	94,8%

Tilknyttede selskaper

Carlson Healthy Oils AS	50%
-------------------------	-----

Regnskapsprinsipper for aksjer i datterselskaper og tilknyttede selskaper

Kostmetoden brukes som prinsipp for investeringer i datterselskaper og tilknyttede selskaper i selskapsregnskapet. Kostprisen økes når midler tilføres ved kapitalutvidelse, eller når det gis konsernbidrag til datterselskap. Mottatte utdelinger resultatføres i utgangspunktet som inntekt. Utdelinger som overstiger andel av opptjent egenkapital etter kjøpet føres som reduksjon av anskaffelseskost. Utbytte/konsernbidrag fra datterselskap regnskapsføres det samme året som datterselskapet avsetter beløpet. Utbytte fra andre selskaper regnskapsføres som finansinntekt når utbyttet er vedtatt.

I konsernregnskapet brukes egenkapitalmetoden som prinsipp for investeringer i tilknyttede selskaper. Bruk av metoden fører til at regnskapsført verdi i balansen tilsvare andelen av egenkapitalen i det tilknyttede selskapet, korrigert for eventuelle gjenværende merverdier fra kjøpet og urealiserte interngevinster. Resultatandelen i resultatregnskapet baseres på andelen av resultatet etter skatt i det tilknyttede selskapet, og korrigeres for eventuelle avskrivninger på merverdier og urealiserte gevinster. I resultatregnskapet vises resultatandelen under finansposter.



LKG Innovation AS

Noter til regnskapet for 2022

Konsolideringsprinsipper

Datterselskaper blir konsolidert fra det tidspunkt kontrollen er overført til konsernet (oppkjøpstidspunktet).

I konsernregnskapet erstattes posten aksjer i datterselskap med datterselskapets eiendeler og gjeld. Konsernregnskapet utarbeides som om konsernet var én økonomisk enhet. Transaksjoner, urealisert fortjeneste og mellomværende mellom selskapene i konsernet elimineres.

Kjøpte datterselskaper regnskapsføres i konsernregnskapet basert på morselskapets anskaffelseskost. Anskaffelseskost tilordnes identifiserbare eiendeler og gjeld i datterselskapet, som oppføres i konsernregnskapet til virkelig verdi på oppkjøpstidspunktet. Eventuell merverdi ut over hva som kan henføres til identifiserbare eiendeler og gjeld, balanseføres som goodwill. Goodwill behandles som en residual og balanseføres med den andelen som er observert i oppkjøpstransaksjonen. Merverdier i konsernregnskapet avskrives over de oppkjøpte eiendelenes forventede levetid.

Salgsinntekter

Inntekter ved salg av varer og tjenester vurderes til virkelig verdi av vederlaget, netto etter fradrag for merverdiavgift, returer, rabatter og andre avslag. Salg av varer resultatføres når en enhet innenfor konsernet har levert sine produkter til kunden og det ikke er uoppfylte forpliktelser som kan påvirke kundens aksept av leveringen. Levering er ikke foretatt før produktene er sendt til avtalt sted og risiko for tap og ukurans er overført til kunden. Avsetning til forventede garantiarbeider føres som kostnad og avsetning for forpliktelser.

Tjenester inntektsføres i takt med utførelsen.

Klassifisering av balanseposter

Eiendeler bestemt til varig eie eller bruk klassifiseres som anleggsmidler. Eiendeler som er tilknyttet varekretsløpet klassifiseres som omløpsmidler. Fordringer for øvrig klassifiseres som omløpsmidler hvis de skal tilbakebetales innen ett år. For gjeld legges analoge kriterier til grunn. Første års avdrag på langsiktige fordringer og langsiktig gjeld klassifiseres likevel ikke som omløpsmiddel og kortsiktig gjeld.

Anskaffelseskost

Anskaffelseskost for eiendeler omfatter kjøpesummen for eiendelen, med fradrag for bonuser, rabatter og lignende, og med tillegg for kjøpsutgifter (frakt, toll, offentlige avgifter som ikke refunderes og eventuelle andre direkte kjøpsutgifter).

Renter knyttet til tilvirkning av anleggsmidler kostnadsføres.

Immaterielle eiendeler

Utgifter til utvikling balanseføres i den grad det kan identifiseres en fremtidig økonomisk fordel knyttet til utvikling av en identifiserbar immateriell eiendel og utgiftene kan måles pålitelig. I motsatt fall kostnadsføres slike utgifter løpende. Balanseført utvikling avskrives lineært over økonomisk levetid.



LKG Innovation AS

Noter til regnskapet for 2022

Varige driftsmidler

Tomter avskrives ikke. Andre varige driftsmidler balanseføres og avskrives lineært til restverdi over driftsmidlenes forventede utnyttbare levetid. Ved endring i avskrivningsplan fordeles virkningen over gjenværende avskrivningstid ("knekkpunktmetoden"). Vedlikehold av driftsmidler kostnadsføres løpende under driftskostnader. Påkostninger og forbedringer tillegges driftsmidlets kostpris og avskrives i takt med driftsmidlet. Skillet mellom vedlikehold og påkostning/forbedring regnes i forhold til driftsmidlets stand på anskaffelsestidspunktet.

Leide (leased) driftsmidler balanseføres som driftsmidler hvis leiekontrakten anses som finansiell.

Andre langsiktige aksjeinvesteringer

Kostmetoden brukes som prinsipp for investeringer i andre aksjer mv. Utdelinger regnskapsføres i utgangspunktet som finansinntekt, når utdelingen er vedtatt. Hvis utdelingene vesentlig overstiger andel av opptjent egenkapital etter kjøpet, føres det overskytende til reduksjon av kostprisen.

Nedskrivning av anleggsmidler

Ved indikasjon om at balanseført verdi av et anleggsmiddel er høyere enn virkelig verdi, foretas det test for verdifall. Testen foretas for det laveste nivå av anleggsmidler som har selvstendige kontantstrømmer. Hvis balanseført verdi er høyere enn både salgsverdi og bruksverdi (nåverdi ved fortsatt bruk/eie), foretas det nedskrivning til det høyeste av salgsverdi og bruksverdi.

Tidligere nedskrivninger, med unntak for nedskrivning av goodwill, reverseres hvis forutsetningene for nedskrivningen ikke lenger er til stede.

Varelager

Varer er vurdert til det laveste av anskaffelseskost og netto salgsverdi. Netto salgsverdi er estimert salgspris ved ordinær drift etter fradrag for beregnede nødvendige utgifter for gjennomføring av salget. Anskaffelseskosten inkluderer utgifter påløpt ved anskaffelse av varene og kostnader for å bringe varene til nåværende plassering og tilordnes ved bruk av FIFO - prinsippet. Lager av varer i arbeid og ferdigvarer er verdsatt til full tilvirkningskost. Det tas hensyn til mulig ukurans etter individuell gjennomgang av den enkelte vare

Fordringer

Kundefordringer føres opp i balansen etter fradrag for avsetning til forventede tap. Avsetning til tap gjøres på grunnlag av individuell vurdering av fordringene. Vesentlige økonomiske problemer hos kunden, sannsynligheten for at kunden vil gå konkurs eller gjennomgå økonomisk restrukturering, og utsettelse og mangler ved betalinger anses som indikatorer på at kundefordringer må nedskrives.

Andre fordringer, både omløpsfordringer og anleggsfordringer, føres opp til det laveste av pålydende og virkelig verdi. Virkelig verdi er nåverdien av forventede framtidige innbetalinger. Det foretas likevel ikke neddiskontering når effekten av neddiskontering er uvesentlig for regnskapet. Avsetning til tap vurderes på samme måte som for kundefordringer.

Utenlandsk valuta

Transaksjoner i utenlandsk valuta omregnes til kursen på transaksjonstidspunktet. Pengeposter i utenlandsk valuta omregnes til norske kroner ved å benytte balansedagens kurs. Ikke-pengeposter som måles til virkelig verdi uttrykt i utenlandsk valuta, omregnes til valutakursen fastsatt på måletidspunktet/balansedagens kurs. Valutakursendringer for varekjøp og varesalg i utenlandsk valuta resultatføres i regnskapsperioden under salgsinntekter og varekostnad

Gjeld

Gjeld, med unntak for enkelte avsetninger for forpliktelser, balanseføres til nominelt gjeldsbeløp.



LKG Innovation AS

Noter til regnskapet for 2022

Pensjoner

Konsernet har ulike pensjonsordninger. Pensjonsordningene er finansiert gjennom innbetalinger til forsikringsselskap, med unntak av AFP-ordningen. Konsernet har både innskuddsplaner og AFP ordning.

Innskuddsplaner

Ved innskuddsplaner betaler konsernet innskudd til et forsikringsselskap. Konsernet har ingen ytterligere betalingsforpliktelse etter at innskuddene er betalt. Innskuddene regnskapsføres som lønnskostnad. Eventuelle forskuddsbetalte innskudd balanseføres som eiendel (pensjonsmidler) i den grad innskuddet kan refunderes eller redusere framtidige innbetalinger.

AFP-ordningen er en usikret ytelsesbasert flerforetaksordning. En slik ordning er reelt en ytelsesplan, men behandles regnskapsmessig som en innskuddsplan som følge av at ordningens administrator ikke gir tilstrekkelig informasjon til å beregne forpliktelsen på en pålitelig måte.

Skatt

Skattekostnaden i resultatregnskapet omfatter både periodens betalbare skatt og endring i utsatt skatt. Utsatt skatt beregnes på grunnlag av de midlertidige forskjeller som eksisterer mellom regnskapsmessige og skattemessige verdier, samt eventuelt ligningsmessig underskudd til fremføring ved utgangen av regnskapsåret. Skatteøkende og skattereduserende midlertidige forskjeller som reverserer eller kan reversere i samme periode er utlignet. Oppføring av utsatt skattefordel på netto skattereduserende forskjeller som ikke er utlignet og underskudd til fremføring, begrunnes med antatt fremtidig inntjening. Utsatt skatt og skattefordel som kan balanseføres oppføres netto i balansen.

Skattereduksjon ved avgitt konsernbidrag, og skatt på mottatt konsernbidrag som føres som reduksjon av balanseført beløp på investering i datterselskap, føres direkte mot skatt i balansen (mot betalbar skatt hvis konsernbidraget har virkning på betalbar skatt, og mot utsatt skatt hvis konsernbidraget har virkning på utsatt skatt). Utsatt skatt både i selskapsregnskapet og i konsernregnskapet regnskapsføres til nominelt beløp.

Kontantstrømoppstilling

Kontantstrømoppstillingen utarbeides etter den indirekte metoden. Kontanter og kontantekvivalenter omfatter kontanter og bankinnskudd.



LKG Innovation AS

Noter til regnskapet for 2022

Note 1 Driftsinntekter

Morselskapet			Konsernet	
2022	2021		2022	2021
0	0	Salgsinntekter	329 829 381	263 166 448
0	0	Andre driftsinntekter (spesifiseres hvis vesentlig)	2 602 381	3 941 064
0	0	Sum	332 431 762	267 107 512

2022	2021	Fordeling på virksomhetsområder	2022	2021
0	0	Omega-3 produkter	100 %	100 %
		Sum	100 %	100 %

2022	2021	Geografisk fordeling	2022	2021
0	0	Norge	18 %	18 %
0	0	Øvrig Europa	7 %	6 %
0	0	Asia	39 %	32 %
0	0	Nord-Amerika	36 %	44 %
0	0	Sum	100 %	100 %

Note 2 Transaksjoner med nærstående parter

Ytelser til ledende ansatte er omtalt i note 4, og mellomværende med konsernselskaper er omtalt i note 14.

Konsernets transaksjoner med nærstående parter:	2022
a) Salg av tjenester	
Salg av tjenester:	
- Tilknyttede selskaper	42 000
b) Kjøp av tjenester	
Kjøp av tjenester:	
- Tilknyttede selskaper	3 124 026

Note 3 Pensjoner

Konsernet har en innskuddsbasert pensjonsordning som omfatter i alle personer i konsernet.

Konsernet har også en avtalefestet førtidspensjonsordning (AFP). Denne er å anse som en ytelsesbasert flerforetaksordning, men regnskapsføres som en innskuddsordning frem til det foreligger pålitelig og tilstrekkelig informasjon slik at konsernet kan regnskapsføre sin proporsjonale andel av pensjonskostnad, pensjonsforpliktelse og pensjonsmidler i ordningen. Selskapets forpliktelser er dermed ikke balanseført som gjeld. Pr. 31.12.2022 var det tilknyttet 78 personer til denne ordningen. Antall ansatte over 61 år er 3.

Selskapets og konsernets pensjonsordninger tilfredsstiller kravene i lov om obligatorisk tjenestepensjon.



LKG Innovation AS

Noter til regnskapet for 2022

Note 4 Lønnskostnader, antall ansatte, godtgjørelser, lån til ansatte mm.

Morselskapet		Lønnskostnader	Konsernet	
2022	2021		2022	2021
0	0	Lønninger	41 392 652	37 365 476
0	0	Arbeidsgiveravgift	5 471 812	4 749 806
0	0	Pensjonskostnader	1 813 848	1 147 511
0	0	Andre ytelser	2 857 406	1 765 179
0	0	Sum	51 535 718	45 027 972

0	0	Sysselsatte årsverk i regnskapsåret har vært	67	63
---	---	--	----	----

Morselskapet har ingen ansatte.

Ytelser til ledende personer

Styreleder

Lønn	1 590 877
Pensjonsutgifter	0
Annen godtgjørelse	5 638

Verken styreleder eller daglig leder har noen bonusavtaler, og de har heller ingen avtaler om godtgjørelse ved opphør av arbeidsforholdet/vervet.

Note 5 Immaterielle eiendeler og goodwill

Konsernet	Website	Sum
Anskaffelseskost 01.01.	246 050	246 050
Tilgang	0	0
Avgang	0	0
Anskaffelseskost 31.12.	246 050	246 050
Akkumulerte avskrivninger 31.12.	0	0
Balanseført verdi 31.12.	246 050	246 050

Årets avskrivninger/nedskrivninger	0	0
------------------------------------	---	----------

Forventet økonomisk levetid	Varig
Avskrivningsplan	Lineær

Konsernet har ikke aktivert kostnader knyttet til forskning og utvikling i 2022.

Note 6 Varige driftsmidler

Konsernet	Bygninger og			Sum
	tomter	Maskiner	Driftsløsøre	
Anskaffelseskost 01.01.	108 184 630	173 202 254	12 209 463	293 596 347
Tilgang	5 485 348	13 149 691	622 256	19 257 295
Avgang	0	0	0	0
Anskaffelseskost 31.12.	113 669 978	186 351 945	12 831 719	312 853 642
Akkumulerte avskrivninger 31.12.	63 654 328	62 534 112	10 658 399	136 846 839
Balanseført verdi 31.12.	50 015 650	123 817 833	2 173 320	176 006 803

Årets avskrivninger (nedskrivninger)	3 720 156	8 624 245	889 896	13 234 297
--------------------------------------	-----------	-----------	---------	-------------------

Forventet økonomisk levetid	12-33 år	5-20 år	3-20 år
Avskrivningsplan	Lineær	Lineær	Lineær



LKG Innovation AS

Noter til regnskapet for 2022

Note 7 Honorar revisor

2022	2021	Tjenester	2022	2021
40 000	35 000	Revisjonshonorar	229 000	208 000
43 250	44 500	Bistand årsregnskap og ligningspapirer	121 250	117 400
2 500	5 000	Øvrig bistand	63 000	153 750
85 750	84 500	Sum honorarer	413 250	479 150

Honorarer er eksklusive merverdiavgift.

Note 8 Spesifikasjon av finansinntekter og finanskostnader

Morselskapet		Finansinntekter	Konsernet	
2022	2021		2022	2021
0	0	Renteinntekt fra andre konsernselskaper	0	0
0	60 800	Renteinntekter på lån til aksjonær	0	60 800
0	0	Andre finansinntekter (agio og utbytter)	4 116 546	6 999 879
214 531	76 322	Andre renteinntekter	248 867	101 952
214 531	137 122	Sum finansinntekter	4 365 413	7 162 631

Morselskapet		Finanskostnader	Konsernet	
2022	2021		2022	2021
0	0	Rentekostnad fra andre konsernselskaper	0	0
68 889	26 700	Rentekostnad på lån til aksjonær	68 889	26 700
0	0	Kostnader aksjer	0	1 045 511
0	0	Andre finanskostnader	3 822 016	28 664
0	0	Disagio	3 390 393	0
3 825	1 224	Andre rentekostnader	6 795 402	5 862 147
72 714	27 924	Sum finanskostnader	14 076 700	6 963 022



LKG Innovation AS

Noter til regnskapet for 2022

Note 9 Skatt

Beregning av utsatt skatt/utsatt skattefordel

Morselskapet			Konsernet	
2022	2021		2022	2021
		Midlertidige forskjeller		
0	0	Driftsmidler	69 866 229	73 671 666
0	0	Varelager	4 074 580	-824 254
0	0	Fordringer	-15 000	-15 000
0	0	Gevinst og tapskonto	905 712	1 132 142
0	0	Forskjeller som ikke inngår i beregningen	0	0
0	0	Fiansielle derivater	-706 500	0
0	0	Netto midlertidige forskjeller	74 125 021	73 964 554
0	0	Underskudd til fremføring	0	-21 384 478
0	0	Grunnlag for utsatt skatt	74 125 021	52 580 076
0	0	Utsatt skatt	16 307 505	11 567 617
0	0	Herav ikke balanseført utsatt skattefordel	0	0
0	0	Utsatt skatt i balansen	16 307 505	11 567 617

Grunnlag for skattekostnad, endring i utsatt skatt og betalbar skatt

2022	2021		2022	2021
		Grunnlag for betalbar skatt		
131 116 124	5 156 408	Resultat før skattekostnad	75 957 185	44 482 518
-124 107 549	0	Permanente forskjeller	1 298 289	1 366 474
7 008 575	5 156 408	Grunnlag for skattekostnad på årets resultat	77 255 474	45 848 992
0	0	Endring i midlertidige forskjeller	-866 967	2 184 020
7 008 575	5 156 408	Gr.lag for bet.bar skatt i res.regnskapet	76 388 507	48 033 012
0	0	÷ Bruk av underskudd til fremføring	-21 384 478	-42 876 605
7 008 575	5 156 408	Skattepliktig inntekt (grunnlag for betalbar skatt i balansen)	55 004 029	5 156 407

Morselskapet			Konsernet	
2022	2021		2022	2021
		Fordeling av skattekostnaden		
1 541 887	1 134 410	Betalbar skatt	12 100 886	1 134 410
0	0	For mye, for lite avsatt i fjor	0	0
1 541 887	1 134 410	Sum betalbar skatt	12 100 886	1 134 410
0	0	Endring i utsatt skatt/skattefordel	4 739 887	4 703 421
1 541 887	1 134 410	Skattekostnad	16 840 773	5 837 831

2022	2021		2022	2021
		Avstemming av årets skattekostnad		
131 116 124	5 156 408	Regnskapsmessig resultat før skattekostnad	75 957 185	44 482 518
28 845 547	1 134 410	Beregnet skatt	16 710 581	9 786 154
1 541 887	1 134 410	Skattekostnad i resultatregnskapet	16 840 773	5 837 831
-27 303 661	-	Differanse	130 193	-3 948 323

2022	2021		2022	2021
		Differansen består av følgende:		
-27 303 661	0	Skatt av permanente forskjeller	285 624	300 624
0	0	Andre forskjeller	-155 431	-4 248 948
-27 303 661	0	Sum forklart differanse	130 193	-3 948 323

2022	2021		2022	2021
		Betalbar skatt i balansen		
1 541 887	1 134 410	Betalbar skatt i skattekostnaden	12 100 886	1 134 410
-36 466	0	Skattevirkning av konsernbidrag	0	0
1 505 421	1 134 410	Betalbar skatt i balansen	12 100 886	1 134 410



LKG Innovation AS

Noter til regnskapet for 2022

Note 10 Datterselskap, tilknyttet selskap og felleskontrollert virksomhet

Datterselskap	Forretnings- kontor	Eier-/ stemme- andel	Egenkapital		Balanseført verdi
			siste år	Resultat siste år (100 %)	
LKG Holding AS	Ålesund	100,00 %	32 080 814	20 915 374	5 278 045
Pharma Marine AS	Ålesund	94,80 %	120 333 438	54 492 586	72 495 425
Enriched Food AS	Ålesund	94,00 %	1 999 321	601 221	2 000 000
LKG Biotech Park AS	Ålesund	100,00 %	14 061 668	2 484 161	14 020 625
Balanseført verdi 31.12.					93 794 095

Konsernet

Investeringene i datterselskap, tilknyttet selskap og felleskontrollert virksomhet regnskapsføres etter egenkapitalmetoden

Selskap	Forretnings- kontor	Eier-/ stemme- andel
Carlson Healthy Oils AS	Ålesund	50 %

Merverdianalyse

Carlson Healthy Oils AS

Balanseført egenkapital på kjøpstidspunktet	2 250 000
Henførbart merverdi	0
Goodwill	0
Anskaffelseskost	2 250 000

Beregning av årets resultatandel

Andel årets resultat	335 715
Avskrivning henførbart merverdi	0
Avskrivning goodwill	0
Årets resultatandel	335 715

Beregning av balanseført verdi 31.12.

Balanseført verdi 01.01.	3 140 469
Tilgang/avgang i perioden	0
Årets resultatandel	335 715
Egenkapitaljustering direkte mot egenkapitalen	0
Overføringer til/fra selskapet (utbytte, konsernbidrag)	-50 000
Innbetalt/tilbakebetalt egenkapital i perioden	0
Balanseført verdi 31.12.	3 426 184

Note 11 Andre langsiktige aksjer og andeler

Konsernet	Eierandel	Balanseført verdi
United Pharma LLC	26 %	5 119 415
Øvrige aksjeposter		1 994 300
Balanseført verdi 31.12.		7 113 715

Det foreligger ingen markedsverdi på investeringene.

Eierandel i United Pharma LLC er over grensen for å være definert som et tilknyttet selskap. Eierandel er imidlertid behandlet som en investering i aksjer i regnskapet. Dette med bakgrunn i manglende innflytelse gjennom styreposisjon. Det er videre dominerende eiergrupper som styrer selskapet.



LKG Innovation AS

Noter til regnskapet for 2022

Note 12 Varer

Morselskapet			Konsernet	
2022	2021		2022	2021
0	0	Råvarer	106 366 243	37 236 490
0	0	Varer under tilvirkning	18 492 651	30 981 681
0	0	Innkjøpte ferdigvarer	420 713	356 286
0	0	Egentilvirkede ferdigvarer	37 086 340	18 418 696
0	0	Sum	162 365 947	86 993 153
0	0	Avsetning for ukurans	1 195 687	4 981 545

Note 13 Fordringer og gjeld

Morselskapet		Kundefordringer	Konsernet	
2022	2021		2022	2021
0	0	Kundefordringer til pålydende	45 107 275	54 472 442
0	0	Avsetning til tap på kundefordringer	0	0
0	0	Kundefordringer i balansen	45 107 275	54 472 442

Morselskapet		Langsiktig gjeld med forfall senere enn 5 år	Konsernet	
2022	2021		2022	2021
0	0	Gjeld til kredittinstitusjoner	0	1 030 000
0	0	Annen langsiktig gjeld (spesifiseres)	0	0
0	0	Sum	0	1 030 000

Morselskapet		Balanseført verdi av pantsatte eiendeler	Konsernet	
2022	2021		2022	2021
0	0	Gjeld sikret ved pant	136 575 046	144 495 637
0	0	Varige driftsmidler	151 170 722	147 801 177
0	0	Varer	162 002 877	86 993 153
0	0	Kundefordringer	45 145 466	54 472 442
0	0	Sum	358 319 065	289 266 772

Morselskapet		Eiendelene er i tillegg stillet som sikkerhet for	Konsernet	
2022	2021		2022	2021
0	0	Ubenyttet kassekreditt	30 173 363	42 275 985
0	0	Andre konsernselskapers gjeld	0	0
0	0	Sum	30 173 363	42 275 985



LKG Innovation AS

Noter til regnskapet for 2022

Note 14 Mellomværende med selskap i samme konsern m.v.

Morselskapet

	Kundefordringer		Andre fordringer	
	2022	2021	2022	2021
Foretak i samme konsern m.v.	0	0	42 565 445	8 619 576
Tilknyttet selskap	0	0	0	0
Felles kontrollert virksomhet	0	0	0	0
Sum	0	0	42 565 445	8 619 576

	Øvrig kortsiktig gjeld		Leverandørgjeld	
	2022	2021	2022	2021
Foretak i samme konsern	11 508 056	18 750	25 000	0
Tilknyttet selskap	0	0	0	0
Felles kontrollert virksomhet	0	0	0	0
Sum	11 508 056	18 750	25 000	0

Konsernet

	Kundefordringer		Andre fordringer	
	2022	2021	2022	2021
Tilknyttet selskap	52 500	78 504	50 000	0
Sum	52 500	78 504	50 000	0

	Øvrig langsiktig gjeld		Leverandørgjeld	
	2022	2021	2022	2021
Tilknyttet selskap	0	0	1 049 516	758 018
Sum	0	0	1 049 516	758 018

Note 15 Bundne bankinnskudd, trekkrettigheter

Morselskapet	2022	2021	Bundne bankinnskudd	Konsernet	
				2022	2021
	0	0	Skattetrekkmidler	1 856 818	1 849 543
			Trekkrettigheter		
	0	0	Ubenyttet kassekreditt	30 173 363	42 275 985



LKG Innovation AS

Noter til regnskapet for 2022

Note 16 Aksjekapital og aksjonærinformasjon

Aksjekapitalen på kr. 1 100 000 består av 1 100 aksjer á kr. 1 000.

Oversikt over de (20) største aksjonærene 31.12.

		Antall	Eierandel
Leif Kjetil Gjendemsjø	Styreleder	1 100	100,0 %

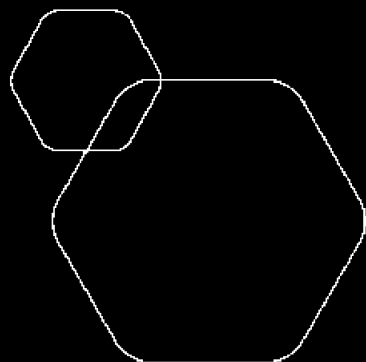
Note 17 Egenkapital

Morselskapet

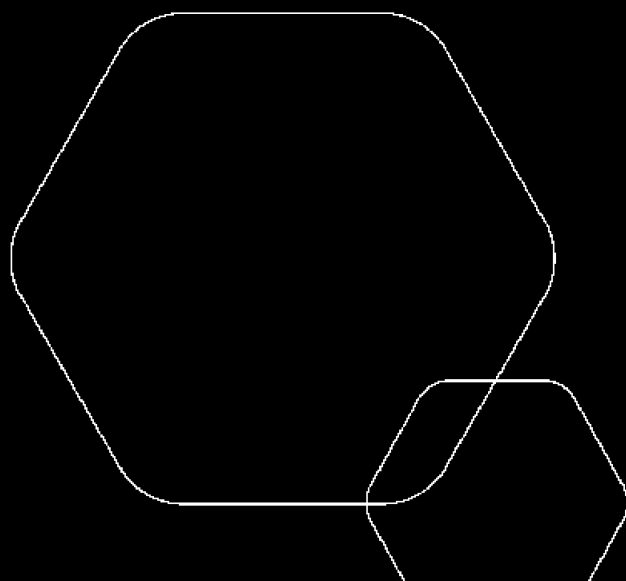
Årets endring i egenkapital	Aksjekapital	Overkurs	Annen innskutt egenkapital	Annen egenkapital	Sum
Egenkapital 01.01.	1 100 000	4 298 045	0	10 122 653	15 520 698
Årets resultat	0	0	0	129 574 237	129 574 237
Tilleggsutbytte	0	0	0	-10 000 000	-10 000 000
Avsatt utbytte	0	0	0	-15 000 000	-15 000 000
Avsatt konsernbidrag	0	0	0	-129 287	-129 287
Egenkapital 31.12.	1 100 000	4 298 045	0	114 567 603	119 965 648

Konsernet

Årets endring i egenkapital	Aksjekapital	Overkurs-fond	Minoriteter	Annen egenkapital	Sum
Egenkapital 01.01.	1 100 000	4 298 045	5 996 531	152 756 305	164 150 881
Årets resultat	0	0	2 852 854	56 263 558	59 116 412
Tilleggsutbytte	0	0	-1 041 600	-10 000 000	-11 041 600
Avsatt utbytte	0	0	-1 405 890	-15 000 000	-16 405 890
Omregningsdifferanser	0	0	174	0	174
Egenkapital 31.12.	1 100 000	4 298 045	6 402 069	184 019 863	195 819 977



Årsregnskap 2022
Lkg Innovation AS



Org.nr.: 896 242 792



RESULTATREGNSKAP

LKG INNOVATION AS

DRIFTSINNEKTER OG DRIFTSKOSTNADER	Note	2022	2021
Andre driftskostnader	7	107 188	105 625
Sum driftskostnader		107 188	105 625
Driftsresultat		-107 188	-105 625
FINANSINNEKTER OG FINANSKOSTNADER			
Inntekt på investering i datterselskap	10	131 081 495	5 152 835
Annen renteinntekt	8	214 531	137 122
Annen rentekostnad	8	72 714	27 924
Resultat av finansposter		131 223 312	5 262 033
Resultat før skattekostnad		131 116 124	5 156 408
Skattekostnad på resultat	9	1 541 887	1 134 410
Resultat		129 574 237	4 021 998
Årsresultat		129 574 237	4 021 998
OVERFØRINGER			
Avsatt til utbytte		15 000 000	0
Avsatt konsernbidrag		129 287	0
Overført til annen egenkapital		114 444 950	4 021 998
Sum overføringer		129 574 237	4 021 998



BALANSE

LKG INNOVATION AS

EIENDELER	Note	2022	2021
ANLEGGSMIDLER			
FINANSIELLE ANLEGGSMIDLER			
Investeringer i datterselskap	10	93 794 095	5 278 045
Sum finansielle anleggsmidler		93 794 095	5 278 045
Sum anleggsmidler		93 794 095	5 278 045
OMLØPSMIDLER			
FORDRINGER			
Konsernfordringer	14	42 565 445	8 619 976
Sum fordringer		42 565 445	8 619 976
Bankinnskudd, kontanter o.l.		14 344 724	8 719 366
Sum omløpsmidler		56 910 169	17 339 342
Sum eiendeler		150 704 264	22 617 387



BALANSE

LKG INNOVATION AS

EGENKAPITAL OG GJELD	Note	2022	2021
EGENKAPITAL			
INNSKUTT EGENKAPITAL			
Aksjekapital	16	1 100 000	1 100 000
Overkurs		4 298 045	4 298 045
Sum innskutt egenkapital		5 398 045	5 398 045
OPPTJENT EGENKAPITAL			
Annen egenkapital		114 567 603	10 122 653
Sum opptjent egenkapital		114 567 603	10 122 653
Sum egenkapital	17	119 965 648	15 520 698
GJELD			
KORTSIKTIG GJELD			
Leverandørgjeld	14	25 000	0
Betalbar skatt	9	1 505 421	1 134 410
Utbytte		15 000 000	0
Konserngjeld	14	11 342 303	0
Annen kortsiktig gjeld		2 865 892	5 962 279
Sum kortsiktig gjeld		30 738 616	7 096 689
Sum gjeld		30 738 616	7 096 689
Sum egenkapital og gjeld		150 704 264	22 617 387

Håhjem, 01.06.2023
Styret i Lkg Innovation AS

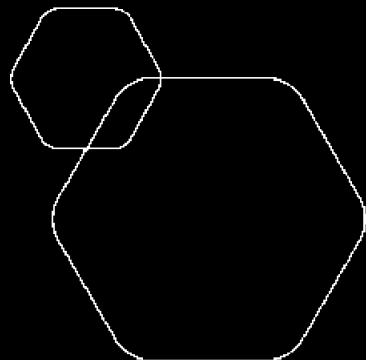
Leif Kjetil Gjendemsjø
styreleder



INDIREKTE KONTANTSTRØM

LKG INNOVATION AS

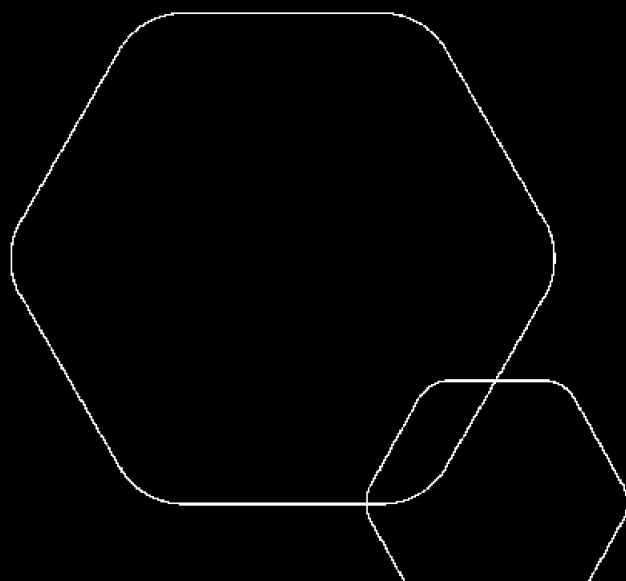
	Note	2022	2021
KONTANTSTRØMMER FRA OPERASJONELLE AKTIVITETER			
Resultat før skattekostnad		131 116 124	5 156 408
Periodens betalte skatt		1 134 410	18 275
Endring i leverandørgjeld		25 000	-18 750
Endring i andre tidsavgrensningsposter		-37 207 609	3 531 815
Netto kontantstrøm fra operasjonelle aktiviteter		92 799 105	8 651 198
KONTANTSTRØMMER FRA INVESTERINGSAKTIVITETER			
Utbetalinger ved kjøp av aksjer og andeler i andre foret		88 516 050	0
Netto kontantstrøm fra investeringsaktiviteter		-88 516 050	0
KONTANTSTRØMMER FRA FINANSIERINGSAKTIVITETER			
Innbetalinger ved opptak av ny kortsiktig gjeld		11 342 303	0
Utbetalinger av utbytte		10 000 000	13 000 000
Netto kontantstrøm fra finansieringsaktiviteter		1 342 303	-13 000 000
Netto endring i kontanter og kontantekvivalenter		5 625 358	-4 348 802
Beh. av kont. og kontantekvivalenter ved per. begynnel		8 719 366	13 068 168
Beh. av kont. og kontantekvivalenter ved per. slutt		14 344 724	8 719 366



Konsernregnskap 2022

Lkg Innovation AS

Resultatregnskap
Balanse
Kontantstrøm



Org.nr.: 896 242 792



RESULTATREGNSKAP

LKG INNOVATION AS

DRIFTSINNEKTER OG DRIFTSKOSTNADER	Note	2022	2021
Salgsinntekt	1	329 829 381	263 166 448
Annen driftsinntekt		2 602 381	3 941 064
Sum driftsinntekter		332 431 763	267 107 512
Varekostnad		117 716 486	110 017 670
End. beh. varer u.tilv. og ferdigvarer		11 799 679	5 059 869
Lønnskostnad	3, 4	51 535 718	45 027 972
Avskrivning av driftsmidler og immaterielle eiendeler	5	13 234 297	13 315 074
Annen driftskostnad	2, 7	52 812 827	49 690 200
Sum driftskostnader		247 099 007	223 110 785
Driftsresultat		85 332 755	43 996 727
FINANSINNEKTER OG FINANSKOSTNADER			
Inntekt på investering i tilknyttet selskap	10	335 715	286 183
Annen renteinntekt	8	248 867	162 752
Annen finansinntekt	8	4 116 546	6 999 879
Annen rentekostnad	8	6 864 291	5 888 847
Annen finanskostnad	8	7 212 409	1 074 175
Resultat av finansposter		-9 375 571	485 792
Ordinært resultat før skattekostnad		75 957 184	44 482 518
Skattekostnad på ordinært resultat	9	16 840 773	10 055 977
Ordinært resultat		59 116 411	34 426 541
Årsresultat		59 116 411	34 426 541
Minoritetens andel		2 852 854	1 550 054
Majoritetens andel		56 263 557	32 876 487



BALANSE

LKG INNOVATION AS

EIENDELER	Note	2022	2021
ANLEGGSMIDLER			
IMMATERIELLE EIENDELER			
Konsesjoner, patenter o.l.	5	246 050	246 050
Sum immaterielle eiendeler		246 050	246 050
VARIGE DRIFTSMIDLER			
Tomter, bygninger o.a. fast eiendom	6, 13	50 015 650	68 926 469
Maskiner og anlegg	6, 13	123 817 833	98 616 377
Driftsløsøre, inventar o.a. utstyr	6, 13	2 173 320	2 440 960
Sum varige driftsmidler	6	176 006 803	169 983 806
FINANSIELLE ANLEGGSMIDLER			
Investeringer i tilknyttet selskap	10	3 426 184	3 140 469
Investeringer i aksjer og andeler	11	7 113 715	7 113 715
Sum finansielle anleggsmidler		10 539 899	10 254 184
Sum anleggsmidler		186 792 752	180 484 040
OMLØPSMIDLER			
Lager av varer og annen beholdning	12, 13	162 365 947	86 993 153
FORDRINGER			
Kundefordringer	13, 14	45 107 275	54 472 442
Andre kortsiktige fordringer		14 522 880	14 977 779
Sum fordringer		59 630 156	69 450 220
Bankinnskudd, kontanter o.l.	15	19 420 749	18 399 623
Sum omløpsmidler		241 416 851	174 842 996
Sum eiendeler		428 209 603	355 327 037



BALANSE

LKG INNOVATION AS

EGENKAPITAL OG GJELD	Note	2022	2021
INNSKUTT EGENKAPITAL			
Aksjekapital	16	1 100 000	1 100 000
Overkurs		4 298 045	4 298 045
Sum innskutt egenkapital		5 398 045	5 398 045
OPPTJENT EGENKAPITAL			
Annen egenkapital		184 019 863	152 756 305
Sum opptjent egenkapital		184 019 863	152 756 305
Minoritetens andel		6 402 069	5 996 531
Sum egenkapital	17	195 819 977	164 150 881
GJELD			
AVSETNING FOR FORPLIKTELSE			
Utsatt skatt	9	16 307 504	11 567 617
Sum avsetning for forpliktelser		16 307 504	11 567 617
ANNEN LANGSIKTIG GJELD			
Gjeld til kredittinstitusjoner	13	85 681 314	96 905 139
Sum annen langsiktig gjeld		85 681 314	96 905 139
KORTSIKTIG GJELD			
Gjeld til kredittinstitusjoner	13	50 893 732	23 703 219
Leverandørgjeld	14	34 426 136	38 811 182
Betalbar skatt		12 100 886	1 134 410
Skyldig offentlige avgifter		3 834 501	3 935 470
Utbytte		16 405 890	0
Annen kortsiktig gjeld		12 739 663	15 119 118
Sum kortsiktig gjeld		130 400 808	82 703 399
Sum gjeld		232 389 626	191 176 156
Sum egenkapital og gjeld		428 209 603	355 327 037

Ålesund, 01.06.2023
Styret i Lkg Innovation AS

Leif Kjetil Gjendemsjø
styreleder



INDIREKTE KONTANTSTRØM

LKG INNOVATION AS

Kontantstrømoppstilling (NRS - Indirekte modell)

NRS Indirekte metode

	Note	2022	2021
KONTANTSTRØMMER FRA OPERASJONELLE AKTIVITETER			
Resultat før skattekostnad		75 957 184	44 482 518
Periodens betalte skatt		1 134 410	185 482
Tap/gevinst ved salg av anleggsmidler		0	-1 711 615
Ordinære avskrivninger		13 234 297	13 315 074
Endring i varelager		-75 372 794	-9 263 835
Endring i kundefordringer		9 365 167	-9 336 666
Endring i leverandørgjeld		-4 385 046	8 565 528
Poster klassifisert som invest.- eller finans.aktiviteter		-285 715	-286 183
Endring i andre tidsavgrensingsposter		-2 025 549	3 288 770
Netto kontantstrøm fra operasjonelle aktiviteter		15 353 133	48 868 109
KONTANTSTRØMMER FRA INVESTERINGSAKTIVITETER			
Utbetalinger ved kjøp av varige driftsmidler		19 257 295	3 490 467
Utbetalinger ved kjøp av aksjer og andeler i andre foretak		0	136 000
Netto kontantstrøm fra investeringsaktiviteter		-19 257 295	-3 626 467
KONTANTSTRØMMER FRA FINANSIERINGSAKTIVITETER			
Utbetalinger ved nedbetaling av langsiktig gjeld		11 223 825	459 145
Netto endring i kassekreditt		27 190 513	-25 228 134
Tilbakebetalinger av egenkapital		0	3 150 000
Utbetalinger av utbytte		11 041 400	13 729 120
Netto kontantstrøm fra finansieringsaktiviteter		4 925 288	-42 566 399
Netto endring i kontanter og kontantekvivalenter		1 021 126	2 675 243
Beh. av kont. og kontantekvivalenter ved per. begynnelse		18 399 623	15 724 380
Beh. av kont. og kontantekvivalenter ved per. slutt		19 420 749	18 399 623