



ÅRSREGNSKAPET FOR REGNSKAPSÅRET 2020 - GENERELL INFORMASJON

Enheten

Organisasjonsnummer: 914 939 828
Organisasjonsform: Aksjeselskap
Foretaksnavn: ELEKTROIMPORTØREN NORGE AS
Forretningsadresse: Nedre Kalbakkvei 88
1081 OSLO

Regnskapsår

Årsregnskapets periode: 01.01.2020 - 31.12.2020

Konsern

Morselskap i konsern: Nei

Regnskapsregler

Regler for små foretak benyttet: Nei
Benyttet ved utarbeidelsen av årsregnskapet til selskapet: Regnskapslovens alminnelige regler

Årsregnskapet fastsatt av kompetent organ

Bekreftet av representant for selskapet: Hege Gunnarschjå Svingeseth
Dato for fastsettelse av årsregnskapet: 25.03.2021

Grunnlag for avgivelse

År 2020: Årsregnskapet er elektronisk innlevert
År 2019: Tall er hentet fra elektronisk innlevert årsregnskap fra 2020

Det er ikke krav til at årsregnskapet m.v. som sendes til Regnskapsregisteret er undertegnet. Kontrollen på at dette er utført ligger hos revisor/enhetens øverste organ. Sikkerheten ivaretas ved at innsender har rolle/rettighet for innsending av årsregnskapet via Altinn, og ved at det bekreftes at årsregnskapet er fastsatt av kompetent organ.

Brønnøysundregistrene, 27.07.2022



Resultatregnskap

Beløp i: NOK	Note	2020	2019
RESULTATREGNSKAP			
Inntekter			
Salgsinntekt	2	1 314 738 641	963 782 117
Annen driftsinntekt		991 788	0
Sum inntekter		1 315 730 429	963 782 117
Kostnader			
Varekostnad	6	943 482 019	682 194 477
Lønnskostnad	9,10	136 544 809	121 165 164
Avskrivning på varige driftsmidler og immaterielle eiendeler	4	15 079 246	11 767 614
Nedskrivning av varige driftsmidler og immaterielle eiendeler	4	1 363 996	736 565
Annen driftskostnad	6,9,15	152 340 490	123 927 544
Sum kostnader		1 248 810 560	939 791 364
Driftsresultat		66 919 869	23 990 753
Finansinntekter og finanskostnader			
Annen finansinntekt		374 818	3 816 154
Sum finansinntekter		374 818	3 816 154
Annen finanskostnad		930 614	1 668 742
Sum finanskostnader		930 614	1 668 742
Netto finans		-555 796	2 147 412
Ordinært resultat før skattekostnad		66 364 073	26 138 165
Skattekostnad på ordinært resultat	8	14 433 556	5 889 856
Ordinært resultat etter skattekostnad		51 930 517	20 248 309
Årsresultat		51 930 517	20 248 309
Overføringer og disponeringer			
Konsernbidrag		39 000 000	4 313 937
Overføringer til/fra annen egenkapital		12 930 517	15 934 372
Sum overføringer og disponeringer		51 930 517	20 248 309



Balanse

Beløp i: NOK	Note	2020	2019
BALANSE - EIENDELER			
Anleggsmidler			
Immaterielle eiendeler			
Varige driftsmidler			
Driftsløsøre, inventar, verktøy, kontormaskiner og lignende	4	89 058 775	88 526 812
Sum varige driftsmidler		89 058 775	88 526 812
Sum anleggsmidler		89 058 775	88 526 812
Omløpsmidler			
Varer			
Varer	3	116 311 076	116 809 140
Sum varer		116 311 076	116 809 140
Fordringer			
Kundefordringer	5	53 549 277	38 947 550
Andre fordringer		41 333	732 656
Konsernfordringer	7	214 878 597	66 687 554
Sum fordringer		268 469 207	106 367 760
Bankinnskudd, kontanter og lignende			
Bankinnskudd, kontanter og lignende	13	931 546	637 279
Sum bankinnskudd, kontanter og lignende		931 546	637 279
Sum omløpsmidler		385 711 829	223 814 179
SUM EIENDELER		474 770 604	312 340 991
BALANSE - EGENKAPITAL OG GJELD			
Egenkapital			
Innskutt egenkapital			
Aksjekapital	11,12	324 000	324 000
Sum innskutt egenkapital		324 000	324 000



Balanse

Beløp i: NOK	Note	2020	2019
Opptjent egenkapital			
Annen egenkapital	12	80 954 639	68 024 107
Sum opptjent egenkapital		80 954 639	68 024 107
Sum egenkapital		81 278 639	68 348 107
Gjeld			
Langsiktig gjeld			
Utsatt skatt	8	2 619 898	2 759 931
Sum avsetninger for forpliktelser		2 619 898	2 759 931
Annen langsiktig gjeld			
Sum langsiktig gjeld		2 619 898	2 759 931
Kortsiktig gjeld			
Gjeld til kredittinstitusjoner	13	8 447 694	123 609 034
Leverandørgjeld		12 730 702	14 029 811
Betalbar skatt	8	3 573 589	3 263 643
Skyldige offentlige avgifter	13	79 714 418	52 710 411
Kortsiktig konserngjeld	7	0	18 745 519
Annen kortsiktig gjeld	7	286 405 664	28 874 535
Sum kortsiktig gjeld		390 872 067	241 232 953
Sum gjeld		393 491 965	243 992 884
SUM EGENKAPITAL OG GJELD		474 770 604	312 340 991



Elektroimportøren Norge AS

Årsrapport for 2020

Årsberetning

Årsregnskap

- Resultatregnskap
- Balanse
- Kontantstrømoppstilling
- Noter

Revisjonsberetning



Årsberetning 2020 – Elektroimportøren Norge AS

Virksomhetens art og tilholdssted

Elektroimportøren Norge AS selger elektromateriell, belysning og tilhørende produktgrupper til private og profesjonelle aktører gjennom fysiske butikker, netthandel og kundesenter. Selskapet har i løpet av regnskapsåret åpnet 2 nye butikker; Tønsberg (april) og Klepp (nov). Det er nå totalt 23 butikker, i tillegg til netthandel.

Selskapets hovedkontor ligger på Alnabru i Oslo.

Det er en stigende etterspørsel etter selskapets produkter særlig innenfor belysning der mange ønsker å bytte ut gammel teknologi med LED, samt økt etterspørsel etter smarthus funksjoner. I 2020 var det også betydelig økt etterspørsel etter EL-bil ladere.

Fortsatt drift

I samsvar med regnskapsloven § 3-3a bekreftes det at forutsetningene om fortsatt drift er til stede. Til grunn for antagelsen ligger resultatprognoser for år 2021 og selskapets langsiktige strategiske prognoser i årene fremover. Selskapet er i en sunn økonomisk og finansiell stilling.

Fremtidig utvikling

Vi forventer at totalmarkedet kommer til å vokse i takt med den generelle prisstigningen i året som kommer, men vi forventer å ha en høyere vekst gjennom etablering av nye butikker samt forbedring og effektivisering av eksisterende salgskanaler.

Redegjørelse for årsregnskapet

Omsetningen i selskapet utgjorde 1.315,7 MNOK i 2020. Dette er en økning fra 963,8 MNOK i 2019. Den kraftige veksten kommer fra betydelig vekst i eksisterende butikker og netthandel, samt åpning av nye butikker. Årsresultatet på 51,9 MNOK er en økning sammenlignet med 2019 (20,2 MNOK). Det er gjort tiltak på flere områder, som har gitt en positiv avkastning, og vi forventer en fortsatt forbedring av resultatet for 2021.

Selskapets finansielle stilling er god, og man kan gjennom tilgjengelige likvide midler samt tilgjengelig kredittfasiliteter dekke alle kortsiktige betalingsforpliktelser. Soliditeten i selskapet er også tilfredsstillende med en egenkapitalprosent på 17 %.

Finansiell risiko

Overordnet om målsetting og strategi

Elektroimportøren Norge AS er eksponert for finansiell risiko på ulike områder, spesielt valutarisiko (indirekte ved at selskapets leverandører øker prisene dersom norske kroner svekker seg i forhold til USD og svenske kroner). Målsettingen er å avdempe den finansielle risikoen i størst mulig grad. Selskapet ser ingen spesiell risiko knyttet til å nå de mål som er satt for virksomheten i 2021 eller årene fremover, og det forventes en videre vekst i salg og inntjening gjennom etablering av flere butikker og økning av effektivitet i hele verdikjeden.



Markedsrisiko

Virksomheten vil over tid påvirkes av endringer i totalmarkedet for oppussing og vedlikehold. Videre vekst vil også være avhengig av at vi får tilgang til gode lokasjoner for åpning av nye butikker.

Kredittrisiko

Selskapet gir kreditt til næringsdrivende og offentlige virksomheter. Historisk sett har omfanget av konstaterte tap vært lav. Med stor konkurranse og økt marginpress generelt i bransjen, har vi sett en liten økning i konkurser og således konstaterte tap på krav de siste par årene og vi ser en svak økning av nivået på tap fra 2019 til 2020. Vi har således valgt å øke avsetning for tap på krav pr 31.12.20 til 1.500 MNOK (økt fra 1.300 MNOK), noe som anses å være tilstrekkelig til å dekke tapsrisikoen.

Det er ikke inngått avtaler om motregning eller andre finansielle instrumenter som reduserer kredittrisikoen.

Likviditetsrisiko

Selskapet vurderer likviditeten i selskapet som god.

I tillegg har vi tilstrekkelig fleksibilitet i etablerte finansieringsrammer mot vår bankforbindelse.

Arbeidsmiljø og personale

Sykefraværet i selskapet utgjorde totalt 7,7 %, noe økt fra 2019 med hovedforklaring i Covid-19 viruset. Langtidsfraværet var på 3,4 %. Det har i løpet av året ikke forekommet eller blitt rapportert alvorlige arbeidsuhell eller ulykker, som har resultert i store materielle skader eller personskader.

Arbeidsmiljøet betraktes som godt, og det iverksettes løpende tiltak for forbedringer. Selskapet har fått på plass mer fast ledelse i butikk og på hovedkontoret for å sikre kontinuitet på forbedringsarbeid over tid.

Likestilling

Selskapet har som mål å være en arbeidsplass der det råder full likestilling mellom kvinner og menn. Selskapet har i sin policy innarbeidet bestemmelser som tar sikte på at det ikke forekommer forskjellsbehandling grunnet kjønn i saker som for eksempel lønn, avansement og rekruttering.

Totalt antall ansatte ved slutten av desember 2020 var 376. Det var 53 kvinnelige ansatte ved utgangen av 2020, en økning med 12 fra desember 2019.

Selskapet har tradisjonelt vært mannsdominert i forhold til bransje og historie, men vi etterstreber i vår rekruttering å få en balanse mellom kvinnelige og mannlige ansatte.

Arbeidstidsordninger i selskapet følger av de ulike stillingene og er uavhengig av kjønn.

Diskriminering

Diskrimineringslovens formål er å fremme likestilling, sikre like muligheter og rettigheter og å hindre diskriminering på grunn av etnisitet, nasjonal opprinnelse, avstamning, hudfarge, språk, religion og livssyn. Selskapet arbeider aktivt, målrettet og planmessig for å fremme lovens formål innenfor vår virksomhet. Aktivitetene omfatter blant annet rekruttering, lønns- og arbeidsvilkår, forfremmelse, utviklingsmuligheter og beskyttelse mot trakassering.



Selskapet har som mål å være en arbeidsplass hvor det ikke forekommer diskriminering på grunn av nedsatt funksjonsevne. Selskapet arbeider aktivt og målrettet for å utforme og tilrettelegge de fysiske forholdene slik at virksomhetens ulike funksjoner kan benyttes av flest mulig. For arbeidstakere eller arbeidssøkere med nedsatt funksjonsevne foretas det individuell tilrettelegging av arbeidsplass og arbeidsoppgaver. Som et ledd i arbeidet med tilrettelegging av fysiske forhold er det montert døråpnere ved alle utgangsdører.

Vi har etablert et sett av retningslinjer for alle ansatte for å sikre likeverd på tvers av kjønn, etnisitet, alder med mer (Code of conduct). Gjennom rekruttering vektlegger vi å sikre en balanse mellom kjønn, og i løpet av 2020 har antallet kvinner i ledende stillinger økt (varehussjefer).

Som et ledd i å forbedre oss ytterligere er det gjennomført medarbeiderundersøkelser i butikkene og på hovedkontoret. Resultatet av denne undersøkelsen underbygger at retningslinjene i «Code of conduct» etterleves.

Vi kommer til å foreta jevnlig medarbeiderundersøkelser fremover i tid for å sikre at vi fortsatt har en arbeidsplass som kjennetegnes av fravær av trakassering, konflikter og forskjellsbehandling.

Øvrige nøkkeltall:

- Midlertidig ansatte (inkl. vikarer fra byrå) gjennom året har vært 118, hvorav 14 % kvinner
- Ansatte i deltidsstillinger utgjør 69 ansatte, hvorav 6 % kvinner
- Gjennomsnitt antall uker foreldrepermisjon for kvinner er 42 uker og for menn 14 uker.

Miljørapportering

Selskapets virksomhet er ikke regulert av konsesjoner eller pålegg. Selskapet forurenser ikke det ytre miljø og er ingen produksjonsvirksomhet.

Årsresultat og disponeringer

Styret foreslår følgende disponering av årsresultatet for 2020 i Elektroimportøren Norge AS:

Avgitt konsernbidrag:	39.000.000
Overført fra annen egenkapital:	12.930.517
Sum disponert	51.930.517

Forslaget er begrunnet i eiernes ønske om å styrke kapitalstrukturen i selskapet.



Hendelser etter balansedagen

Selskapet følger nøye med på det pågående Covid-19 utbruddet og har iverksatt tiltak for å minimere mulige negative innvirkninger på selskapets ansatte, drift og økonomiske resultater. Så langt har det ikke vært noen vesentlige negative effekter verken på omsetning, varetilgang eller andre driftsmessige forhold. Virksomheten har fortsatt å levere god økonomisk utvikling. I starten av 2021 har enkelte varehus vært stengt i kortere periode for privatkunder på grunn av ulike kommunale smitteverntiltak. Dette har blitt kompensert gjennom tiltak som utlevering på parkeringsplass og bedre leveringsalternativer gjennom netthandel.

Oslo, 25. mars 2021

Andreas Niss
Styrets leder

Nils Petter Bjørnstad
Styremedlem

Jørgen Wist
Styremedlem



Elektroimportøren Norge AS

Resultatregnskap

	Note	2020	2019
Driftsinntekter			
Salgsinntekt	2	1 314 738 641	963 782 117
Annen driftsinntekt		991 788	0
Sum driftsinntekter		<u>1 315 730 429</u>	<u>963 782 117</u>
Driftskostnader			
Varekostnad	6	943 482 019	682 194 477
Lønnskostnad	9, 10	136 544 809	121 165 164
Avskrivning på driftsmidler	4	15 079 246	11 767 614
Nedskrivning	4	1 363 996	736 565
Annen driftskostnad	6, 9, 15	152 340 490	123 927 544
Sum driftskostnader		<u>1 248 810 560</u>	<u>939 791 364</u>
Driftsresultat		<u>66 919 869</u>	<u>23 990 753</u>
Finansinntekter og finanskostnader			
Annen finansinntekt		374 818	3 816 154
Annen finanskostnad		930 614	1 668 742
Netto finansposter		<u>-555 796</u>	<u>2 147 412</u>
Ordinært resultat før skattekostnad		<u>66 364 073</u>	<u>26 138 165</u>
Skattekostnad på ordinært resultat	8	<u>14 433 556</u>	<u>5 889 856</u>
Årsresultat		<u>51 930 517</u>	<u>20 248 309</u>
Overføringer og disponeringer			
Konsernbidrag	12	39 000 000	4 313 937
Overføringer til/fra annen egenkapital	12	<u>12 930 517</u>	<u>15 934 372</u>
Sum disponert		<u>51 930 517</u>	<u>20 248 309</u>



Elektroimportøren Norge AS

Balanse pr. 31. desember

	Note	2020	2019
Anleggsmidler			
<i>Varige driftsmidler</i>			
Driftsløsøre, inventar, verktøy, kontormaskiner ol	4	<u>89 058 775</u>	<u>88 526 812</u>
Sum varige driftsmidler		<u>89 058 775</u>	<u>88 526 812</u>
Sum anleggsmidler		<u>89 058 775</u>	<u>88 526 812</u>
Omløpsmidler			
Varer	3	<u>116 311 076</u>	<u>116 809 140</u>
<i>Fordringer</i>			
Kundefordringer	5	53 549 277	38 947 550
Andre fordringer på selskap i samme konsern	7	214 878 597	66 687 554
Andre fordringer		<u>41 333</u>	<u>732 656</u>
Sum fordringer		<u>268 469 207</u>	<u>106 367 760</u>
Bankinnskudd, kontanter og lignende	13	<u>931 546</u>	<u>637 279</u>
Sum omløpsmidler		<u>385 711 829</u>	<u>223 814 179</u>
Sum eiendeler		<u>474 770 604</u>	<u>312 340 991</u>





Elektroimportøren Norge AS


Balanse pr. 31. desember

	Note	2020	2019
Egenkapital			
<i>Innskutt egenkapital</i>			
Aksjekapital	11, 12	324 000	324 000
Sum innskutt egenkapital		<u>324 000</u>	<u>324 000</u>
<i>Opptjent egenkapital</i>			
Annen egenkapital	12	80 954 639	68 024 107
Sum opptjent egenkapital		<u>80 954 639</u>	<u>68 024 107</u>
Sum egenkapital		<u>81 278 639</u>	<u>68 348 107</u>
Gjeld			
<i>Avsetninger for forpliktelseser</i>			
Utsatt skatt	8	2 619 898	2 759 931
Sum avsetning for forpliktelseser		<u>2 619 898</u>	<u>2 759 931</u>
<i>Kortsiktig gjeld</i>			
Gjeld til kredittinstitusjoner	13	8 447 694	123 609 034
Leverandørgjeld		12 730 702	14 029 811
Leverandørgjeld til selskap i samme konsern	7	0	18 745 519
Betalbar skatt	8	3 573 589	3 263 643
Skyldige offentlige avgifter	13	79 714 418	52 710 411
Annen kortsiktig gjeld	7	286 405 664	28 874 535
Sum kortsiktig gjeld		<u>390 872 067</u>	<u>241 232 953</u>
Sum gjeld		<u>393 491 965</u>	<u>243 992 884</u>
Sum egenkapital og gjeld		<u>474 770 604</u>	<u>312 340 991</u>

Oslo, 25. mars 2021


Nils Petter Bjørnstad
Styremedlem


Jørgen Waldal Wist
Styremedlem


Karl Andreas Alexander Niss
Styrets leder



Elektroimportøren Norge AS

Kontantstrømoppstilling

	Note	2020	2019
Kontantstrømmer fra operasjonelle aktiviteter			
Resultat før skattekostnad		66 364 073	26 138 165
Periodens betalte skatt		-3 263 643	0
Ordinære avskrivninger		15 079 246	11 767 614
Nedskrivning anleggsmidler		1 363 996	736 565
Endring i varelager, kundefordringer og leverandørgjeld		-34 148 291	-7 984 501
Endring i andre tidsavgrensningsposter		87 035 416	-76 773 280
Netto kontantstrøm fra operasjonelle aktiviteter		<u>132 430 797</u>	<u>-46 115 437</u>
Kontantstrømmer fra investeringsaktiviteter			
Utbetalinger ved kjøp av varige driftsmidler		<u>-16 975 205</u>	<u>-31 759 133</u>
Netto kontantstrøm fra investeringsaktiviteter		<u>-16 975 205</u>	<u>-31 759 133</u>
Kontantstrømmer fra finansieringsaktiviteter			
Innbetalinger ved opptak av kortsiktig gjeld, trekk på kassekreditt mv		-115 161 325	55 897 420
Inn-/utbetalinger av konsernbidrag		0	21 684 989
Netto kontantstrøm fra finansieringsaktiviteter		<u>-115 161 325</u>	<u>77 582 409</u>
Netto endring i likvider i året		294 267	-292 161
Kontanter og bankinnskudd per 01.01		<u>637 279</u>	<u>929 440</u>
Kontanter og bankinnskudd per. 31.12		<u>931 546</u>	<u>637 279</u>



Elektroimportøren Norge AS

Noter

Note 1 - Regnskapsprinsipper

Årsregnskapet er satt opp i samsvar med regnskapslovens bestemmelser og god regnskapsskikk.

Salgsinntekter

Inntekter fra salg av varer resultatføres når levering har funnet sted og det vesentligste av risiko og avkastning er overført.

Varebeholdninger

Varelager regnskapsføres til det laveste av anskaffelseskost og netto salgspris. Netto salgspris er estimert salgspris ved ordinær drift etter fradrag for beregnede nødvendige utgifter for gjennomføring av salget. Anskaffelseskost tilordnes ved bruk av veid kostpris og inkluderer utgifter påløpt ved anskaffelse av varene og kostnader for å bringe varene til nåværende tilstand og plassering.

Klassifisering og vurdering av balanseposter

Omløpsmidler og kortsiktig gjeld omfatter poster som forfaller til betaling innen ett år etter balansedagen, samt poster som knytter seg til varekretsløpet. Øvrige poster er klassifisert som anleggsmiddel/langsiktig gjeld.

Omløpsmidler vurderes til laveste av anskaffelseskost og virkelig verdi. Kortsiktig gjeld balanseføres til nominelt beløp på etableringstidspunktet.

Anleggsmidler vurderes til anskaffelseskost, fratrukket av- og nedskrivninger. Anleggsmidlene nedskrives til virkelig verdi ved verdifall som ikke forventes å være forbigående. Langsiktig gjeld balanseføres til nominelt beløp på etableringstidspunktet.

Selskapet er en del av en konsernkontoordning sammen med søsterselskapet Namron AS, hvor Namron AS er toppkontoeier. Netto innstående på konsernkontoordning klassifiseres som bankinnskudd i balansen. Netto trekk presenteres som kortsiktig gjeld til kredittinstitusjoner.

Varige driftsmidler

Varige driftsmidler balanseføres og avskrives lineært over driftsmidlets forventede levetid. Vesentlige driftsmidler som består av betydelige komponenter med ulik levetid er dekomponert med ulik avskrivningstid for de ulike komponentene. Direkte vedlikehold av driftsmidler kostnadsføres løpende under driftskostnader, mens påkostninger eller forbedringer tillegges driftsmidlets kostpris og avskrives i takt med driftsmidlet.

Kortsiktige plasseringer

Kortsiktige plasseringer (aksjer og andeler vurdert som omløpsmidler) vurderes til laveste av anskaffelseskost og virkelig verdi på balansedagen. Mottatt utbytte og andre utdelinger fra selskapene inntektsføres som annen finansinntekt.



Elektroimportøren Norge AS

Noter

Skatter

Skattekostnad består av betalbar skatt og endring i utsatt skatt. Utsatt skatt/skattefordel er beregnet på alle forskjeller mellom regnskapsmessig og skattemessig verdi på eiendeler og gjeld. Utsatt skatt per 31. desember 2020 er beregnet med 22 % på grunnlag av de midlertidige forskjeller som eksisterer mellom regnskapsmessige og skattemessige verdier, samt skattemessig underskudd til fremføring ved utgangen av regnskapsåret. Netto utsatt skattefordel balanseføres i den grad det er sannsynlig at denne kan bli utnyttet.

Valuta

Transaksjoner i utenlandsk valuta omregnes til kursen på transaksjonstidspunktet. Pengeposter i utenlandsk valuta omregnes til norske kroner ved å benytte balansedagens kurs. Ikke-pengeposter som måles til historisk kurs uttrykt i utenlandsk valuta, omregnes til norske kroner ved å benytte valutakursen på transaksjonstidspunktet. Ikke-pengeposter som måles til virkelig verdi uttrykt i utenlandsk valuta, omregnes til valutakursen fastsatt på måletidspunktet. Valutakursendringer resultatføres løpende i regnskapsperioden under andre finansposter.

Fordringer

Kundefordringer og andre fordringer er oppført i balansen til pålydende etter fradrag for avsetning til forventet tap. Avsetning til tap gjøres på grunnlag av individuelle vurderinger av de enkelte fordringene. I tillegg gjøres det for øvrige kundefordringer en uspesifisert avsetning for å dekke antatt tap på krav.

Kontantstrømoppstilling

Kontantstrømoppstillingen er utarbeidet etter den indirekte metode. Kontanter og kontantekvivalenter omfatter kontanter, bankinnskudd og andre kortsiktige, likvide plasseringer. Netto innestående på konsernkontoordning klassifiseres som kontanter og bankinnskudd.

Note 2 - Salgsinntekter

	2020	2019
<i>Pr. virksomhetsområde</i>		
Butikk	1 132 563 514	828 410 109
Netthandel	172 736 251	125 592 983
	0	0
	<u>1 314 738 642</u>	<u>963 782 117</u>

All omsetning er i Norge.

Note 3 - Varer

	2020	2019
Lager av innkjøpte varer	116 311 076	116 809 140

Det er gjort fratrukk for avsetning til ukurans og svinn med kr 5 656 476.



Elektroimportøren Norge AS

Noter

Note 4 - Spesifikasjon av varige driftsmidler

	Kontormaskiner	Maskiner og inventar	Varebiler	Sum
Anskaffelseskost 01.01.2020	15 262 975	102 722 720	7 642 064	125 627 759
Tilgang kjøpte driftsmidler	1 469 033	15 144 612	361 560	16 975 205
Anskaffelseskost 31.12.2020	16 732 008	117 867 332	8 003 624	142 602 964
Akk.avskrivning 31.12.2020	-6 632 245	-38 154 505	-4 196 408	-48 983 158
Akk.nedskr. 31.12.2020	0	-4 561 031	0	-4 561 031
Balansført pr. 31.12.2020	10 099 763	75 151 796	3 807 216	89 058 775
Årets avskrivninger	3 298 359	10 259 114	1 521 780	15 079 253
Årets nedskrivninger	0	1 363 996	0	1 363 996
Økonomisk levetid	3-5 år	3-10 år	5 år	

Note 5 - Kundefordringer

Spesifikasjon kundefordringer	2020	2019
Pålydende verdi eksterne kundefordringer	55 049 277	40 247 550
Avsatt til dekning av usikre fordringer	-1 500 000	-1 300 000
Netto oppførte kundefordringer	53 549 277	38 947 550

Note 6 - Transaksjoner nærstående part

Det vesentligste av varekjøp gjøres fra søsterselskapet Namron AS. I tillegg utfører Namron AS enkelte tjenester/funksjoner til bruk for både Namron AS og for Elektroimportøren Norge AS. Kostnader knyttet til dette som relaterer seg til Elektroimportøren Norge AS belastes selskapet med et påslag. Tjenestene/funksjonene knytter seg til markedsføring, kundeservice, butikketablering, regnskap og IT.

Det er også sentrale konsernfunksjoner som utføres i Elektroimportøren Holding AS, da konsernets ledergruppe er ansatt i dette selskapet. Elektroimportøren Norge AS belastes for en andel av disse tjenestene.

Transaksjoner med nærstående parter	2020	2019
Varekjøp fra Namron AS (inkl. markedsstøtte)	923 501 385	676 265 160
Konserntjenester kjøpt fra Elektroimportøren Holding AS	20 938 050	12 141 087
Avgitt konsernbidrag til Elektroimportøren AS	50 000 000	5 530 689
Konserntjenester kjøpt fra Namron AS	18 834 285	16 849 625
Sum	1 013 273 720	710 786 561



Elektroimportøren Norge AS

Noter

Note 7 - Konsernmellomværende

<i>Kortsiktig fordring foretak i samme konsern</i>	2020	2019
Kundefordring Namron AS	20 252 142	
Annen fordring Namron AS	0	66 687 554
Annen fordring Elektroimportøren Holding AS	194 626 455	0
Sum	<u>214 878 597</u>	<u>66 687 554</u>

<i>Kortsiktig gjeld foretak i samme konsern</i>	2020	2019
Leverandørgjeld til Namron AS	0	47 117
Leverandørgjeld til Elektroimportøren Holding AS	0	18 698 402
Annen kortsiktig gjeld til Elektroimportøren AS	253 360 468	5 530 689
Sum	<u>253 360 468</u>	<u>24 276 208</u>

Note 8 - Skatt

<i>Årets skattekostnad fordeler seg på:</i>	2020	2019
Betalbar skatt	14 573 589	4 480 395
Endring utsatt skatt	-140 033	1 409 461
Årets totale skattekostnad	<u>14 433 556</u>	<u>5 889 856</u>

<i>Grunnlag for beregning av skatt</i>	2020	2019
Ordinært resultat før skattekostnad	66 364 073	26 138 165
Permanente forskjeller	516 008	633 908
Endring i midlertidige forskjeller	-636 514	-6 406 639
Alminnelig inntekt	<u>66 243 567</u>	<u>20 365 434</u>
Ytet konsernbidrag	14 573 585	4 480 395
Årets skattegrunnlag	<u>-50 000 000</u>	<u>-5 530 689</u>
Betalbar inntektsskatt for selskapet	16 243 567	14 834 745
	3 573 585	3 263 644

<i>Oversikt over midlertidige forskjeller</i>	2020	2019
Driftsmidler	20 338 130	18 043 371
Varebeholdning	-5 656 476	-4 973 367
Utestående fordringer	-1 500 000	-524 863
Netto midlertidige forskjeller pr 31.12	<u>13 181 654</u>	<u>12 545 141</u>

Utsatt skattefordel/Utsatt skatt (22 % / 22 %)	2 899 964	2 759 931
--	-----------	-----------



Elektroimportøren Norge AS

Noter

Oversikt over permanente forskjeller

	2020	2019
Ikke fradragsberettigede representasjonskostnader	401 303	568 079
Rentekostnad på utlignet skatt	32 331	0
Andre ikke fradragsberettigede kostnader	82 374	80 070
Renteinntekt på tilbakebetalt skatt	0	-14 241
Sum permanente forskjeller	<u>516 008</u>	<u>633 908</u>

	2020
22% av resultat før skatt	14 600 096
Permanente forskjeller (22%)	<u>113 522</u>
Beregnet skattekostnad	<u>14 713 618</u>
Effektiv skattesats *)	22,2 %

*) Skattekostnad i forhold til resultat før skatt

Note 9 - Lønnskostnader og godtgjørelse til revisor

Spesifikasjon av lønnskostnader	2020	2019
Lønn	114 509 344	99 352 473
Arbeidsgiveravgift	15 129 375	13 953 898
Pensjonskostnader	1 841 580	1 536 624
Andre lønnsrelaterte ytelser	<u>5 064 510</u>	<u>6 322 169</u>
Sum	<u>136 544 809</u>	<u>121 165 164</u>

Foretaket har sysselsatt 279 årsverk i regnskapsåret. Ved utgangen av regnskapsåret har Elektroimportøren 376 ansatte.

Ytelse til ledende personer

Selskapet har ikke daglig leder. Den daglig ledelse av selskapet følges opp fra ansatte i øvrige konsernselskap, og for dette belastes det en management fee. Det er ansatt personer med daglig leder funksjoner i de ulike varehusene.

Godtgjørelse til revisor er fordelt på følgende	2020	2019
Avtalt honorar for lovpålagt revisjon 2020	282 000	252 800
Annen revisjonsrelatert bistand	18 200	17 500
Andre attestasjonstjenester	0	6 640
Annen skatte- og avgiftsmessig bistand	<u>13 500</u>	<u>12 900</u>

Merverdiavgift er ikke inkludert i revisjonshonoraret.



Elektroimportøren Norge AS

Noter

Note 10 - Obligatorisk tjenstepensjon

Foretaket er pliktig til å ha tjenstepensjonsordning etter lov om obligatorisk tjenstepensjon, og har etablert en innskuddsbasert pensjonsordning som tilfredsstillter kravene i loven.

Note 11 - Aksjonærer og aksjekapital

Foretaket har 324 aksjer, pålydende kr 1 000, noe som gir en samlet aksjekapital på kr 324 000. Foretaket har én aksjeklasse.

Foretakets aksjonær pr 31.12.2020

	Antall aksjer	Eierandel
Elektroimportøren Holding AS	324	100 %

Selskapet inngår i konsern med Elektroimportøren AS som konsernspiss. Konsernspissen har hovedkontor i Oslo.

Note 12 - Egenkapital

Spesifikasjon egenkapital	Aksjekapital	Annen egenkapital	Sum
Egenkapital 01.01.2020	324 000	68 024 107	68 348 107
Årsresultat	0	51 930 517	51 930 517
Avgitt konsernbidrag	0	-39 000 000	-39 000 000
Korreksjon tidligere feil	0	15	15
Egenkapital 31.12.2020	324 000	80 954 639	81 278 639

Note 13 - Bankinnskudd

	2020
Øvrig bankinnskudd og kontanter	931 546
Kassekreditt (ramme MNOK 100)	-8 447 694
Sum	-7 516 148

Kassekreditt på kr -8 447 694 er knyttet til en konsernkontoordning. Selskapets kassekreditt inngår i konsernkontoordning hvor kr 97 985 558 er balanseført i Namron AS og utgjør en netto på kr 94 050 219. Konsernet har skattetreksgaranti og selskapet har ingen særskilt konto for skattetreksmidler.



Elektroimportøren Norge AS

Noter

Note 14 - Pantstillelser og garantier m.v.

<i>Pantstillelser og garantier m.v. stilt som sikkerhet for konsernet</i>	2020	2019
Factoringavtale (DNB)	350 000 000	350 000 000
Panterett i varelager (DNB)	350 000 000	350 000 000
Panterett i driftsløsøre	350 000 000	350 000 000
	<u>1 050 000 000</u>	<u>1 050 000 000</u>

Elektroimportøren Norge AS har ikke langsiktig gjeld til kredittinstitusjoner eller trekkfasilitet, men har stilt sikkerhet for konsernets gjeld (Elektroimportøren AS). Gjeld til kredittinstitusjoner ved utgangen av 2020 er kr 205 000 000 (av en total fasilitet på kr 325 000 000, inklusive en ubenyttet kassekredittfasilitet i Namron AS på kr 120 000 000). Elektroimportøren Norge AS har stilt kausjonserklæring for kassekredittfasiliteten i Namron AS (søsterselskap) og Elektroimportøren AS (morselskap).

DNB har pant i til enhver tid innestående bankinnskudd. I tillegg er kundefordringer, varelager og anleggsmidler pantsatt med inntil kr 350 000 000.

<i>Balanseført verdi av eiendeler stilt som sikkerhet</i>	2020	2019
Kundefordringer	53 549 277	38 947 550
Varelager	116 311 076	116 809 140
Anleggsmidler	89 058 775	88 526 812
Kundefordringer	53 549 277	38 947 550
Samlet bokført verdi av eiendeler stilt som sikkerhet	<u>259 850 674</u>	<u>244 920 781</u>

**Elektroimportøren Norge AS****Noter****Note 15 - Vesentlige leieavtaler**

Elektroimportøren AS har per 31.12.20 aktive leiekontrakter for leie av butikklokaler på 23 ulike lokasjoner

<i>Selskapet har følgende lokaler:</i>	Avtalens utløp	2020	2019
Alna, Strømsveien 312	31.12.2029	3 503 866	1 560 972
Åsane, Liamyrane 4	15.12.2028	2 754 000	2 696 873
Billingstad, Billingstadsletta 14-18	31.12.2025	2 909 592	2 862 997
Lade, Haakon VII's gate 8-10	31.12.2030	2 094 226	1 980 276
Ski, Åsveien 9	15.06.2026	2 243 212	2 207 288
Tromsø, Alkevegen 9A	30.09.2026	2 282 812	2 236 252
Fredrikstad, Dikeveien 18	31.03.2024	1 413 492	1 310 624
Hamar, Midtstranda 95	31.12.2026	1 492 272	1 468 196
Sandefjord, Pindsleveien 6	31.01.2027	887 318	866 352
Kristiansand, Barstølveien 102	30.04.2027	1 972 698	1 888 973
Gjøvik, Kallerudlia 4	30.09.2025	1 154 118	1 135 504
Sandnes, Stavangerveien 32A	24.09.2027	2 065 968	2 028 854
Sarpsborg, Lilletunveien 3	31.12.2027	1 271 400	1 092 778
Skien, Kjørbekkdalen 12D	30.11.2022	1 817 635	1 803 210
Bodø, Plassmyrveien 50	31.03.2028	1 623 783	1 252 260
Arendal, Sagvannsveien	15.04.2028	1 420 653	1 365 181
Drammen, Ing. Rybergs gate 56	30.06.2028	1 669 821	1 335 126
Ålesund, Smibakken 10	30.09.2028	1 672 897	1 642 841
Moss, Rabekkgata 20	31.10.2028	1 224 756	1 205 001
Haugesund, Raglamyrveien 5**	30.04.2029	1 476 528	839 232
Tiller, Iver Lykkes vei 4A**	31.05.2029	1 957 404	133 233
Tønsberg, Solkilen 2*	31.01.2030	1 246 675	0
Klepp, Solavegen 25*	30.11.2025	214 572	0
		40 369 698	32 912 024

*Lokalene har ikke vært leid gjennom hele året.

** Ikke leid gjennom hele året (2019)

Årlig normaleie for Solkilen 2 er kr. 1.870.008 og Solavegen 25 kr. 2.024.680.



Building a better
working world

Statsautoriserte revisorer
Ernst & Young AS

Dronning Eufemias gate 6A, NO-0191 Oslo
Postboks 1156 Sentrum, NO-0107 Oslo

Foretaksregisteret: NO 976 389 387 MVA
Tlf: +47 24 00 24 00

www.ey.no
Medlemmer av Den norske revisorforening

UAVHENGIG REVISORS BERETNING

Til generalforsamlingen i Elektroimportøren Norge AS

Uttalelse om revisjonen av årsregnskapet

Konklusjon

Vi har revidert årsregnskapet for Elektroimportøren Norge AS som består av balanse per 31. desember 2020, resultatregnskap og kontantstrømpoppstilling for regnskapsåret avsluttet per denne datoen, og en beskrivelse av vesentlige anvendte regnskapsprinsipper og andre noteopplysninger.

Etter vår mening er årsregnskapet avgitt i samsvar med lov og forskrifter og gir et rettviseende bilde av selskapets finansielle stilling per 31. desember 2020, og av dets resultater og kontantstrømmer for regnskapsåret avsluttet per denne datoen i samsvar med regnskapslovens regler og god regnskapsskikk i Norge.

Grunnlag for konklusjonen

Vi har gjennomført revisjonen i samsvar med lov, forskrift og god revisjonsskikk i Norge, herunder de internasjonale revisjonsstandardene (ISA-ene). Våre oppgaver og plikter i henhold til disse standardene er beskrevet i avsnittet *Revisors oppgaver og plikter ved revisjonen av årsregnskapet*. Vi er uavhengige av selskapet i samsvar med de relevante etiske kravene i Norge knyttet til revisjon slik det kreves i lov og forskrift. Vi har også overholdt våre øvrige etiske forpliktelser i samsvar med disse kravene. Etter vår oppfatning er innhentet revisjonsbevis tilstrekkelig og hensiktsmessig som grunnlag for vår konklusjon.

Øvrig informasjon

Øvrig informasjon omfatter informasjon i selskapets årsrapport bortsett fra årsregnskapet og den tilhørende revisjonsberetningen. Styret (ledelsen) er ansvarlig for den øvrige informasjonen. Vår uttalelse om revisjonen av årsregnskapet dekker ikke den øvrige informasjonen, og vi attesterer ikke den øvrige informasjonen.

I forbindelse med revisjonen av årsregnskapet er det vår oppgave å lese den øvrige informasjonen med det formål å vurdere hvorvidt det foreligger vesentlig inkonsistens mellom den øvrige informasjonen og årsregnskapet eller kunnskap vi har opparbeidet oss under revisjonen, eller hvorvidt den tilsynelatende inneholder vesentlig feilinformasjon. Dersom vi konkluderer med at den øvrige informasjonen inneholder vesentlig feilinformasjon, er vi pålagt å rapportere det. Vi har ingenting å rapportere i så henseende.

Ledelsens ansvar for årsregnskapet

Ledelsen er ansvarlig for å utarbeide årsregnskapet i samsvar med lov og forskrifter, herunder for at det gir et rettviseende bilde i samsvar med regnskapslovens regler og god regnskapsskikk i Norge. Ledelsen er også ansvarlig for slik intern kontroll som den finner nødvendig for å kunne utarbeide et årsregnskap som ikke inneholder vesentlig feilinformasjon, verken som følge av misligheter eller feil.

Ved utarbeidelsen av årsregnskapet må ledelsen ta standpunkt til selskapets evne til fortsatt drift og opplyse om forhold av betydning for fortsatt drift. Forutsetningen om fortsatt drift skal legges til grunn for årsregnskapet med mindre ledelsen enten har til hensikt å avvikle selskapet eller legge ned virksomheten, eller ikke har noe annet realistisk alternativ.

Revisors oppgaver og plikter ved revisjonen av årsregnskapet

Vårt mål er å oppnå betryggende sikkerhet for at årsregnskapet som helhet ikke inneholder vesentlig feilinformasjon, verken som følge av misligheter eller feil, og å avgi en revisjonsberetning som inneholder vår konklusjon. Betryggende sikkerhet er en høy grad av sikkerhet, men ingen garanti for at en revisjon utført i samsvar med lov, forskrift og god revisjonsskikk i Norge, herunder ISA-ene, alltid vil avdekke vesentlig feilinformasjon. Feilinformasjon kan skyldes misligheter eller feil og er å anse som vesentlig



Building a better
working world

dersom den enkeltvis eller samlet med rimelighet kan forventes å påvirke de økonomiske beslutningene som brukerne foretar på grunnlag av årsregnskapet.

Som del av en revisjon i samsvar med lov, forskrift og god revisjonsskikk i Norge, herunder ISA-ene, utøver vi profesjonelt skjønn og utviser profesjonell skepsis gjennom hele revisjonen. I tillegg

- ▶ identifiserer og anslår vi risikoen for vesentlig feilinformasjon i årsregnskapet, enten det skyldes misligheter eller feil. Vi utformer og gjennomfører revisjonshandlinger for å håndtere slike risikoer, og innhenter revisjonsbevis som er tilstrekkelig og hensiktsmessig som grunnlag for vår konklusjon. Risikoen for at vesentlig feilinformasjon som følge av misligheter ikke blir avdekket, er høyere enn for feilinformasjon som skyldes feil, siden misligheter kan innebære samarbeid, forfalskning, bevisste utelatelser, uriktige fremstillinger eller overstyring av intern kontroll;
- ▶ opparbeider vi oss en forståelse av den interne kontrollen som er relevant for revisjonen, for å utforme revisjonshandlinger som er hensiktsmessige etter omstendighetene, men ikke for å gi uttrykk for en mening om effektiviteten av selskapets interne kontroll;
- ▶ vurderer vi om de anvendte regnskapsprinsippene er hensiktsmessige og om regnskapsestimaterne og tilhørende noteopplysninger utarbeidet av ledelsen er rimelige;
- ▶ konkluderer vi på om ledelsens bruk av fortsatt drift-forutsetningen er hensiktsmessig, og, basert på innhentede revisjonsbevis, hvorvidt det foreligger vesentlig usikkerhet knyttet til hendelser eller forhold som kan skape betydelig tvil om selskapets evne til fortsatt drift. Dersom vi konkluderer med at det foreligger vesentlig usikkerhet, kreves det at vi i revisjonsberetningen henleder oppmerksomheten på tilleggsopplysningene i årsregnskapet. Hvis slike tilleggsopplysninger ikke er tilstrekkelige, må vi modifisere vår konklusjon. Våre konklusjoner er basert på revisjonsbevis innhentet frem til datoen for revisjonsberetningen. Etterfølgende hendelser eller forhold kan imidlertid medføre at selskapets evne til fortsatt drift ikke lenger er til stede;
- ▶ vurderer vi den samlede presentasjonen, strukturen og innholdet i årsregnskapet, inkludert tilleggsopplysningene, og hvorvidt årsregnskapet gir uttrykk for de underliggende transaksjonene og hendelsene på en måte som gir et rettviseende bilde.

Vi kommuniserer med styret blant annet om det planlagte omfanget av revisjonen, tidspunktet for vårt revisjonsarbeid og eventuelle vesentlige funn i vår revisjon, herunder vesentlige svakheter i den interne kontrollen som vi avdekker gjennom vårt arbeid.

Uttalelse om øvrige lovmessige krav

Konklusjon om årsberetningen

Basert på vår revisjon av årsregnskapet som beskrevet ovenfor, mener vi at opplysningene i årsberetningen om årsregnskapet, forutsetningen om fortsatt drift og forslaget til disponering av resultatet er konsistente med årsregnskapet og i samsvar med lov og forskrifter.

Konklusjon om registrering og dokumentasjon

Basert på vår revisjon av årsregnskapet som beskrevet ovenfor, og kontrollhandlinger vi har funnet nødvendige i henhold til internasjonal standard for attestasjonsoppdrag (ISAE) 3000 «Attestasjonsoppdrag som ikke er revisjon eller forenklet revisorkontroll av historisk finansiell informasjon», mener vi at ledelsen har oppfylt sin plikt til å sørge for ordentlig og oversiktlig registrering og dokumentasjon av selskapets regnskapsopplysninger i samsvar med lov og god bokføringsskikk i Norge.

Oslo, 17. juni 2021
ERNST & YOUNG AS

Revisjonsberetningen er signert elektronisk

Tommy Romskaug
statsautorisert revisor

Uavhengig revisors beretning - Elektroimportøren Norge AS

A member firm of Ernst & Young Global Limited

Penneo Dokumentnøkkel: ZFZD1-3QXVA-G4U5Q-K67DX-MLY4G-EB3GW



PENNEO

Signaturene i dette dokumentet er juridisk bindende. Dokument signert med "Penneo™ - sikker digital signatur".
De signerende parter sin identitet er registrert, og er listet nedenfor.

"Med min signatur bekrefter jeg alle datoer og innholdet i dette dokument."

Tommy Romskaug

Statsautorisert revisor

På vegne av: Ernst & Young AS

Serienummer: 9578-5992-4-2914925

IP: 81.191.xxx.xxx

2021-06-17 13:43:29Z



Penneo Dokumentnøkkel: ZFZDT-3QXVA-G4U5Q-K67DX-MLY4G-EB3GW

Dokumentet er signert digitalt, med **Penneo.com**. Alle digitale signatur-data i dokumentet er sikret og validert av den datamaskin-utregnede hash-verdien av det opprinnelige dokument. Dokumentet er låst og tids-stemplet med et sertifikat fra en betrodd tredjepart. All kryptografisk bevis er integrert i denne PDF, for fremtidig validering (hvis nødvendig).

Hvordan bekrefter at dette dokumentet er originalen?

Dokumentet er beskyttet av ett Adobe CDS sertifikat. Når du åpner dokumentet i

Adobe Reader, skal du kunne se at dokumentet er sertifisert av **Penneo e-signature service <penneo@penneo.com>**. Dette garanterer at innholdet i dokumentet ikke har blitt endret.

Det er lett å kontrollere de kryptografiske beviser som er lokalisert inne i dokumentet, med Penneo validator - <https://penneo.com/validate>