



ÅRSREGNSKAPET FOR REGNSKAPSÅRET 2020 - GENERELL INFORMASJON

Enheten

Organisasjonsnummer: 920 669 689
Organisasjonsform: Aksjeselskap
Foretaksnavn: FLASNES AS
Forretningsadresse: Ullevålsveien 95D
0359 OSLO

Regnskapsår

Årsregnskapets periode: 01.01.2020 - 31.12.2020

Konsern

Morselskap i konsern: Nei

Regnskapsregler

Regler for små foretak benyttet: Ja
Benyttet ved utarbeidelsen av årsregnskapet til selskapet: Regnskapslovens alminnelige regler

Årsregnskapet fastsatt av kompetent organ

Bekreftet av representant for selskapet: Maren Omli Flasnes
Dato for fastsettelse av årsregnskapet: 28.04.2021

Grunnlag for avgivelse

År 2020: Årsregnskapet er elektronisk innlevert
År 2019: Tall er hentet fra elektronisk innlevert årsregnskap fra 2020

Det er ikke krav til at årsregnskapet m.v. som sendes til Regnskapsregisteret er undertegnet. Kontrollen på at dette er utført ligger hos revisor/enhetens øverste organ. Sikkerheten ivaretas ved at innsender har rolle/rettighet for innsending av årsregnskapet via Altinn, og ved at det bekreftes at årsregnskapet er fastsatt av kompetent organ.

Brønnøysundregistrene, 17.05.2022



Resultatregnskap

Beløp i: NOK	Note	2020	2019
RESULTATREGNSKAP			
Inntekter			
Honorarinntekter		79 220	
Sum inntekter		79 220	
Kostnader			
Annen driftskostnad	2	18 439	8 925
Sum kostnader		18 439	8 925
Driftsresultat		60 781	-8 925
Finansinntekter og finanskostnader			
Annen renteinntekt		20	7
Sum finansinntekter		20	7
Annen rentekostnad		4 645	
Sum finanskostnader		4 645	
Netto finans		-4 625	7
Ordinært resultat før skattekostnad		56 156	-8 917
Skatt på ordinært resultat		9 167	
Ordinært resultat etter skattekostnad		46 989	-8 917
Årsresultat		46 989	-8 917
Årsresultat etter minoritetsinteresser		46 989	-8 917
Totalresultat		46 989	-8 917
Overføringer og disponeringer			
Udekket tap		8 921	-8 917
Avsatt til annen egenkapital		38 069	
Sum overføringer og disponeringer	4	46 989	-8 917



Balanse

Beløp i: NOK	Note	2020	2019
BALANSE - EIENDELER			
Anleggsmidler			
Immaterielle eiendeler			
Finansielle anleggsmidler			
Investeringer i aksjer og andeler		897 526	397 294
Sum finansielle anleggsmidler		897 526	397 294
Sum anleggsmidler		897 526	397 294
Omløpsmidler			
Varer			
Fordringer			
Andre kortsiktige fordringer		589	
Sum fordringer		589	
Bankinnskudd, kontanter og lignende			
Bankinnskudd, kontanter o.l.		8 196	60 137
Sum bankinnskudd, kontanter og lignende		8 196	60 137
Sum omløpsmidler		8 785	60 137
SUM EIENDELER		906 311	457 431
BALANSE - EGENKAPITAL OG GJELD			
Egenkapital			
Innskutt egenkapital			
Aksjekapital	3, 4	40 000	40 000
Annen innskutt egenkapital		-5 570	-5 570
Sum innskutt egenkapital		34 430	34 430
Opptjent egenkapital			
Annen egenkapital		38 069	



Balanse

Beløp i: NOK	Note	2020	2019
Udekket tap			8 921
Sum opptjent egenkapital		38 069	-8 921
Sum egenkapital	4	72 499	25 509
Gjeld			
Langsiktig gjeld			
Annen langsiktig gjeld			
Langsiktig konserngjeld		824 645	430 000
Sum annen langsiktig gjeld		824 645	430 000
Sum langsiktig gjeld		824 645	430 000
Kortsiktig gjeld			
Leverandørgjeld			1 922
Betalbar skatt		9 167	
Sum kortsiktig gjeld		9 167	1 922
Sum gjeld		833 812	431 922
SUM EGENKAPITAL OG GJELD		906 311	457 431



Brønnøysundregistrene

ÅRSREGNSKAP FOR REGNSKAPSÅRET 2020 - GENERELL INFORMASJON

Journalnummer: 2021 248750

Enheten

Organisasjonsnummer: 920 669 689
Organisasjonsform: Aksjeselskap
Foretaksnavn: FLASNES AS
Forretningsadresse: Ullevålsveien 95D
0359 OSLO

Regnskapsår

Årsregnskapets periode: 01.01.2020 - 31.12.2020

Konsern

Morselskap i konsern: Nei

Regnskapsregler

Regler for små foretak benyttet: Ja
Benyttet ved utarbeidelsen av
årsregnskapet til selskapet: Regnskapslovens alminnelige regler

Årsregnskapet fastsatt av kompetent organ

Bekreftet av representant for selskapet: Maren Omli Flasnes
Dato for fastsettelse av årsregnskapet: 28.04.2021

Revisjon

Selskapet har besluttet at årsregnskapet
ikke skal revideres: Ja
Årsregnskapet er utarbeidet av ekstern
autorisert regnskapsfører: Ja
Ekstern autorisert regnskapsfører har i
løpet av regnskapsåret bistått ved den
løpende regnskapsføringen eller utført
andre tjenester for selskapet enn å
utarbeide årsregnskapet: Ja

Grunnlag for avgivelse

År 2020: Årsregnskap er elektronisk innlevert.
År 2019: Tall er hentet fra elektronisk innlevert årsregnskap fra 2020.

Det er ikke krav til at årsregnskapet m.v. som sendes til Regnskapsregisteret er undertegnet. Kontrollen på at dette er utført ligger hos revisor/enhetens øverste organ. Sikkerheten ivaretas ved at innsender har rolle/rettighet for innsending av årsregnskapet via Altinn, og ved at det bekreftes at årsregnskapet er fastsatt av kompetent organ.

Brønnøysundregistrene, 03.05.2021

Brønnøysundregistrene
Postadresse: Postboks 900, 8910 Brønnøysund
Telefon: 75 00 75 00
E-post: firmapost@brreg.no Internett: www.brreg.no
Organisasjonsnummer: 974 760 673



Organisasjonsnr: 920 669 689
FLASNES AS

RESULTATREGNSKAP

Beløp i: NOK	Note	2020	2019
RESULTATREGNSKAP			
Inntekter			
Honorarinntekter		79 220	
Sum inntekter		79 220	
Kostnader			
Annen driftskostnad	2	18 439	8 925
Sum kostnader		18 439	8 925
Driftsresultat		60 781	-8 925
Finansinntekter og finanskostnader			
Annen renteinntekt		20	7
Sum finansinntekter		20	7
Annen rentekostnad		4 645	
Sum finanskostnader		4 645	
Netto finans		-4 625	7
Ordinært resultat før skattekostnad		56 156	-8 917
Skatt på ordinært resultat		9 167	
Ordinært resultat etter skattekostnad		46 989	-8 917
Årsresultat		46 989	-8 917
Årsresultat etter minoritetsinteresser		46 989	-8 917
Totalresultat		46 989	-8 917
Overføringer og disponeringer			
Udekket tap		8 921	-8 917
Avsatt til annen egenkapital		38 069	
Sum overføringer og disponeringer	4	46 989	-8 917



Organisasjonsnr: 920 669 689
FLASNES AS

BALANSE

Beløp i: NOK **Note** **2020** **2019**

BALANSE - EIENDELER

Anleggsmidler Immaterielle eiendeler

Finansielle anleggsmidler

Investeringer i aksjer og andeler	897 526	397 294
Sum finansielle anleggsmidler	897 526	397 294
Sum anleggsmidler	897 526	397 294

Omløpsmidler

Varer

Fordringer

Andre kortsiktige fordringer	589	
Sum fordringer	589	

Bankinnskudd, kontanter og lignende

Bankinnskudd, kontanter o. l.	8 196	60 137
Sum bankinnskudd, kontanter og lignende	8 196	60 137
Sum omløpsmidler	8 785	60 137

SUM EIENDELER **906 311** **457 431**

BALANSE - EGENKAPITAL OG GJELD

Egenkapital

Innskutt egenkapital

Aksjekapital	3, 4	40 000	40 000
Annen innskutt egenkapital		-5 570	-5 570
Sum innskutt egenkapital		34 430	34 430

Opptjent egenkapital

Annen egenkapital		38 069	
Udekket tap			8 921
Sum opptjent egenkapital		38 069	-8 921

Sum egenkapital **4** **72 499** **25 509**

Gjeld



Langsiktig gjeld		
Annen langsiktig gjeld		
Langsiktig konserngjeld	824 645	430 000
Sum annen langsiktig gjeld	824 645	430 000
Sum langsiktig gjeld	824 645	430 000
Kortsiktig gjeld		
Leverandørgjeld		1 922
Betalbar skatt	9 167	
Sum kortsiktig gjeld	9 167	1 922
Sum gjeld	833 812	431 922
SUM EGENKAPITAL OG GJELD	906 311	457 431



Organisasjonsnr: 920 669 689
FLASNES AS

NOTEOPPLYSNINGER - SELSKAP - alle poster oppgitt i hele tall

Note

Regnskapsprinsipper

Note

Antall aksjer og aksjeeiere

<u>Aksjeklasse</u>	<u>Ant. aksjer</u>	<u>Pålydende</u>	<u>Bokført verdi</u>
Ordinære aksjer	10.00	4000.00	40000.00

<u>Aksjeeiere - fritekst</u>	<u>Antall</u>	<u>Eierandel</u>	<u>Aksjeklasse</u>
Maren Omli Flasnes	10.00	100.00%	Ordinære aksjer

<u>Sum</u>	<u>Sum antall</u>	<u>Sum eierandel</u>
	10.00	100.00%

Note

Ytelser til ledende personer
Er det gitt ytelser til ledende person: Nei

Ytelser til daglig leder

<u>Ytelser</u>	<u>Lønn</u>	<u>Pensj.forpl.</u>	<u>Andre godtgj.</u>
----------------	-------------	---------------------	----------------------

Note

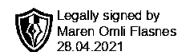
Antall årsverk i regnskapsåret

Virksomheten har hatt følgende antall årsverk:
0.00

Note

Lån og sikkerhetsstillelse til ledende personer og aksjeeiere

Er det gitt lån eller sikkerhetsstillelse til ledende personer: Nei



Årsregnskap 2020

Flasnes AS

Resultatregnskap
Balanse

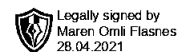
Org.nr.: 920 669 689



Resultatregnskap

Flasnes AS

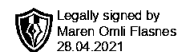
Driftsinntekter og driftskostnader	Note	2020	2019
Honorarinntekter		79 220	0
Sum driftsinntekter		79 220	0
Annen driftskostnad	2	18 439	8 925
Sum driftskostnader		18 439	8 925
Driftsresultat		60 781	-8 925
Finansinntekter og finanskostnader			
Renteinntekter		20	7
Rentekostnader		4 645	0
Resultat av finansposter		-4 625	7
Ordinært resultat før skatt		56 156	-8 917
Skatt på ordinært resultat		9 167	0
Ordinært resultat		46 989	-8 917
ÅRSRESULTAT		46 989	-8 917
Overføringer			
Avsatt til annen egenkapital		38 069	0
Overført til udekket tap		-8 921	8 917
Sum overføringer	4	46 989	-8 917



Balanse

Flåsnes AS

EIENDELER	Note	2020	2019
Anleggsmidler			
Finansielle anleggsmidler			
Investeringer i aksjer og andeler		897 526	397 294
Sum finansielle anleggsmidler		897 526	397 294
Sum anleggsmidler		897 526	397 294
Omløpsmidler			
Fordringer			
Andre kortsiktige fordringer		589	0
Sum fordringer		589	0
Bankinnskudd, kontanter o.l.		8 196	60 137
Sum omløpsmidler		8 785	60 137
SUM EIENDELER		906 311	457 431



Balanse

Flasnes AS

EGENKAPITAL OG GJELD	Note	2020	2019
Egenkapital			
Innskutt egenkapital			
Aksjekapital	3, 4	40 000	40 000
Annen innskutt egenkapital		-5 570	-5 570
Sum innskutt egenkapital		34 430	34 430
Opptjent egenkapital			
Annen egenkapital		38 069	0
Udekket tap		0	-8 921
Sum opptjent egenkapital		38 069	-8 921
Sum egenkapital	4	72 499	25 509
Gjeld			
Annen langsiktig gjeld			
Gjeld til aksjonær		824 645	430 000
Sum annen langsiktig gjeld		824 645	430 000
Kortsiktig gjeld			
Leverandørgjeld		0	1 922
Betalbar skatt		9 167	0
Sum kortsiktig gjeld		9 167	1 922
Sum gjeld		833 812	431 922
SUM EGENKAPITAL OG GJELD		906 311	457 431

Oslo, 28.04.2021
Styret i Flasnes AS

Maren Omli Flasnes
styreleder



Flasnes AS

Noter 2020

Note 1 Regnskapsprinsipper

Årsregnskapet er satt opp i samsvar med regnskapsloven og NRS 8 - God regnskapsskikk for små foretak.

Salgsinntekter og kostnader

Inntektsføring skjer etter opptjeningsprinsippet, som normalt vil være leveringstidspunktet for varer og tjenester. Utgifter kostnadsføres i samme periode som tilhørende inntekt.

Hovedregel for vurdering og klassifisering av eiendeler og gjeld

Eiendeler bestemt til varig eie eller bruk i virksomheten er klassifisert som anleggsmidler.

Anleggsmidler vurderes til anskaffelseskost, men nedskrives til virkelig verdi når verdifallet forventes ikke å være forbigående. Langsiktig gjeld balanseføres til nominelt beløp på etableringstidspunktet.

Øvrige eiendeler er klassifisert som omløpsmidler, og omfatter i likhet med kortsiktig gjeld poster som forfaller til betaling innen 1 år, samt poster som knytter seg til varekretsløpet. Omløpsmidler vurderes til laveste av anskaffelseskost og virkelig verdi. Kortsiktig gjeld balanseføres til nominelt beløp på etableringstidspunktet.

Fordringer

Kundefordringer og andre fordringer oppføres til pålydende etter fradrag for avsetning til forventet tap. Avsetning til tap gjøres på grunnlag av en individuell vurdering av de enkelte fordringene.

Skatt

Skattekostnaden i resultatregnskapet omfatter både periodens betalbare skatt og endring i utsatt skatt med mindre annet er opplyst om i note. Utsatt skatt er beregnet med 22% på grunnlag av de midlertidige forskjeller som eksisterer mellom regskapsmessige og skattemessige verdier. Skatteøkende og skattereduserende midlertidige forskjeller er utlignet og nettoført.

Årsoppgjøret er avlagt under forutsetning om fortsatt drift.

Note 2 Lønnskostnader, antall ansatte, ytelser til ledende personer, revisor, m.v.

Selskapet har ingen ansatte og er ikke pliktig til å ha tjenestepensjonsordning etter lov om obligatorisk tjenestepensjon. Det er ikke utbetalt godtgjørelse til ledende personer eller styre.

Revisor

Selskapet har fravalgt revisjon i henhold til unntaksreglen for små foretak.

Note 3 Aksjekapital og aksjonærinformasjon

Aksjekapitalen i selskapet pr. 31.12.2020 består av følgende aksjeklasser:

	Antall	Pålydende	Balanseført
Ordinære aksjer	10	4 000,00	40 000

Eierstruktur:

Aksjonærene i selskapet pr. 31.12.2020 var :

Aksjonær	Verv	Antall aksjer	Stemme-eierandel
Maren Flånes	Styreleder	10	100,0 %
Totalt antall aksjer		10	100,0 %



Flasnes AS

Noter 2020

Note 4 Egenkapital

	Aksjekapital	Annen innskutt EK	Annen egenkapital	Udekket tap	Sum
<i>Årets endring i egenkapital</i>					
Egenkapital pr. 01.01.2020	40 000	-5 570	0	-8 921	25 509
Årsresultat	0	0	38 069	8 921	46 990
Egenkapital 31.12.2020	40 000	-5 570	38 069	0	72 499

Note 5 Skatt

Årets skattekostnad fremkommer slik:	2020	2019
Betalbar skatt på årets resultat	9 167	0
Brutto endring utsatt skatt	0	0
Skattekostnad ordinært resultat	9 167	0

Betalbar skatt i årets skattekostnad fremkommer slik:

Ordinært resultat før skattekostnad	56 156	-8 917
Permanente forskjeller	0	0
Endring midlertidige forskjeller	0	0
Grunnlag betalbar skatt i resultatregnskapet	56 156	-8 917
Benyttet fremførbart underskudd	-14 490	0
Grunnlag betalbar skatt	41 666	0
Skatt, 22%	9 167	0
Betalbar skatt på årets resultat	9 167	0

Betalbar skatt i balansen fremkommer slik:

Betalbar skatt på årets resultat	9 167	0
Sum betalbar skatt	9 167	0

Spesifikasjon av grunnlag for utsatt skatt:

	Endring	2020	2019
Forskjeller som utlignes:			
Fordringer	0	0	0
Fremførbart skattemessig underskudd	-14 490	0	-14 490
Sum	-14 490	0	-14 490
Utsatt skatt/skattefordel, 22%	-3 188	0	-3 188

Selskapet har valgt å ikke balanseføre den utsatte skattefordelen i henhold til reglene for små foretak.

Note 6 Fortsatt drift

Den pågående viruspandemien har hatt liten påvirkning for selskapet i 2020 med regnskapsmessig konsekvens. Det er fortsatt en urolig markedsituasjon som vil kunne få operasjonelle og finansielle virkninger for selskapet i fremtidige perioder. På tidspunktet for avleggelse av årsregnskapet foreligger det ingen kjente forhold knyttet til Covid-19 som forventes å få regnskapsmessige konsekvenser for selskapet.