



ÅRSREGNSKAPET FOR REGNSKAPSÅRET 2021 - GENERELL INFORMASJON

Enheten

Organisasjonsnummer:	985 435 049
Organisasjonsform:	Aksjeselskap
Foretaksnavn:	H C PETERSEN NORGE AS
Forretningsadresse:	Hyggenveien 35 3440 RØYKEN

Regnskapsår

Årsregnskapets periode:	01.01.2021 - 31.12.2021
-------------------------	-------------------------

Konsern

Morselskap i konsern:	Nei
-----------------------	-----

Regnskapsregler

Regler for små foretak benyttet:	Nei
Benyttet ved utarbeidelsen av årsregnskapet til selskapet:	Regnskapslovens alminnelige regler

Årsregnskapet fastsatt av kompetent organ

Bekreftet av representant for selskapet:	Lars Wear
Dato for fastsettelse av årsregnskapet:	18.02.2022

Grunnlag for avgivelse

År 2021: Årsregnskapet er elektronisk innlevert
År 2020: Tall er hentet fra elektronisk innlevert årsregnskap fra 2021

Det er ikke krav til at årsregnskapet m.v. som sendes til Regnskapsregisteret er undertegnet. Kontrollen på at dette er utført ligger hos revisor/enhetens øverste organ. Sikkerheten ivaretas ved at innsender har rolle/rettighet for innsending av årsregnskapet via Altinn, og ved at det bekreftes at årsregnskapet er fastsatt av kompetent organ.

Brønnøysundregistrene, 25.05.2023



Resultatregnskap

Beløp i: NOK	Note	2021	2020
RESULTATREGNSKAP			
Inntekter			
Salgsinntekt	11	162 933 302	127 908 258
Sum inntekter		162 933 302	127 908 258
Kostnader			
Varekostnad	13	144 874 550	116 835 159
Lønnskostnad	1,10	6 213 543	7 067 701
Avskrivning på varige driftsmidler	2	31 113	64 499
Annen driftskostnad	1	5 460 007	4 208 048
Sum kostnader		156 579 213	128 175 407
Driftsresultat		6 354 089	-267 150
Finansinntekter og finanskostnader			
Annen renteinntekt		183 202	264 927
Annen finansinntekt	14	527 509	326
Sum finansinntekter		710 711	265 253
Annen finanskostnad	6,14	630 278	1 717 282
Sum finanskostnader		630 278	1 717 282
Netto finans		80 434	-1 452 029
Ordinært resultat før skattekostnad		6 434 522	-1 719 179
Skattekostnad på ordinært resultat	8	1 258 662	-377 865
Ordinært resultat etter skattekostnad		5 175 860	-1 341 314
Årsresultat		5 175 860	-1 341 314
Årsresultat etter minoritetsinteresser		5 175 860	-1 341 314
Overføringer og disponeringer			
Overføringer annen egenkapital	4,5	5 175 860	-1 341 314
Sum overføringer og disponeringer		5 175 860	-1 341 314



Balanse

Beløp i: NOK	Note	2021	2020
BALANSE - EIENDELER			
Anleggsmidler			
Immaterielle eiendeler			
Utsatt skattefordel	8	494 072	936 215
Sum immaterielle eiendeler		494 072	936 215
Varige driftsmidler			
Driftsløsøre, inventar, verktøy, kontorm.	2	95 514	59 141
Sum varige driftsmidler		95 514	59 141
Finansielle anleggsmidler			
Investeringer i aksjer og andeler		35 000	35 000
Andre langsiktige fordringer	10	13 889	93 113
Sum finansielle anleggsmidler		48 889	128 113
Sum anleggsmidler		638 475	1 123 469
Omløpsmidler			
Varer			
Varer	13	21 769 645	36 249 164
Sum varer		21 769 645	36 249 164
Fordringer			
Kundefordringer	12	37 047 686	23 822 570
Andre kortsiktige fordringer		801 445	388 916
Konsernfordringer	6	9 066 372	1 933 657
Sum fordringer		46 915 502	26 145 143
Bankinnskudd, kontanter og lignende			
Bankinnskudd, kontanter o.l.	3	487 381	502 025
Sum bankinnskudd, kontanter og lignende		487 381	502 025
Sum omløpsmidler		69 172 528	62 896 333
SUM EIENDELER		69 811 003	64 019 802



Balanse

Beløp i: NOK	Note	2021	2020
BALANSE - EGENKAPITAL OG GJELD			
Egenkapital			
Innskutt egenkapital			
Selskapskapital	4,5	2 000 000	2 000 000
Sum innskutt egenkapital		2 000 000	2 000 000
Opptjent egenkapital			
Annen egenkapital	5	28 910 188	23 493 928
Sum opptjent egenkapital		28 910 188	23 493 928
Sum egenkapital		30 910 188	25 493 928
Gjeld			
Langsiktig gjeld			
Andre avsetninger for forpliktelser		99 699	
Sum avsetninger for forpliktelser		99 699	
Annen langsiktig gjeld			
Langsiktig konserngjeld	6	11 081 400	11 608 575
Sum annen langsiktig gjeld		11 081 400	11 608 575
Sum langsiktig gjeld		11 181 099	11 608 575
Kortsiktig gjeld			
Gjeld til kredittinstitusjoner	9	3 754 788	10 281 295
Leverandørgjeld		135 170	699 388
Betalbar skatt	8	816 519	
Skyldig offentlige avgifter		8 686 472	5 596 120
Kortsiktig konserngjeld	6	13 186 062	9 347 895
Annen kortsiktig gjeld		1 140 705	992 601
Sum kortsiktig gjeld		27 719 716	26 917 299
Sum gjeld		38 900 815	38 525 874
SUM EGENKAPITAL OG GJELD		69 811 003	64 019 802



**Årsregnskap 2021
for
H C Petersen Norge AS**

Organisasjonsnr. 985435049



ÅRSBERETNING 2021 H C PETERSEN NORGE AS

Virksomhetsområde til H C Petersen Norge AS er import og salg av landbruksmaskiner og tilhørende utstyr. Selskapet er datterselskap av det danske selskapet H C Petersen & Co.'s Eftf. A/S.

Selskapet var i 2021 lokalisert i Asker kommune og selger produktene gjennom forhandlere i hele Norge.

I samsvar med regnskapsloven § 3-3a bekreftes det at forutsetningene om fortsatt drift er lagt til grunn ved utarbeidelsen av regnskapet.

Arbeidsmiljøet anses som godt. Totalt sykefravær siste år har vært 7 dager. Det har ikke blitt rapportert om skader eller ulykker på arbeidsplassen. Selskapet har innarbeidet policy som tar sikte på at det ikke forekommer forskjellsbehandling grunnet kjønn. Av selskapets 8 ansatte ved utgangen av 2021 er det 2 kvinner.

Virksomhetens bransje medfører verken forurensing eller utslipp som kan være til skade for det ytre miljø. Det har ikke vært forsknings- og utviklingsaktiviteter

Omsetningen i H C Petersen Norge AS økte med 27 % i forhold til 2020, fra 127,9 mnok i 2020 til 162,9 mnok i 2021. Årsresultat økte med 6517,2 tnok. etter skatt, fra minus 1341,3 tnok i 2020 til pluss 5175,9 tnok i 2021.

Totalmarkedet på nytraktorer i Norge har en forsiktig økning i 2021 i forhold til 2020. H C Petersen Norge AS sin totale markedsandel er den samme i 2021 i forhold til 2020. Vår markedsandel ligger på 4,6%.

Det er ikke gjort noen vesentlige investeringer i selskapet i regnskapsåret 2021.

Selskapets kortsiktige gjeld utgjorde pr. 31.12.21 27,7 mnok, og kan nedbetales ved hjelp av selskapets omløpsmidler.

Totalkapitalen var ved utgangen av regnskapsåret kr. 69,8 mnok sammenlignet med 64,0 mnok den 31.12.2020. Egenkapitalen pr. 31.12.2021 var kr. 30,91 mnok sammenlignet med kr. 25,49 mnok den 31.12.2020.

Selskapets økonomiske og finansielle situasjon kan beskrives som god, og styret mener at årsregnskapet med tilhørende noter gir et rettviseende bilde av selskapets eiendeler og gjeld, finansielle stilling og resultat for 2021.

Variasjon av finansielle markedspriser som renter, valuta og kreditt påvirker selskapets markedsrisiko da disse parameterne også påvirker salg av traktorer og utstyr i Norge. Endringer i rentenivået kan påvirke resultatet, men vurderes ikke å representere en vesentlig usikkerhet. Selskapet er eksponert for endringer i valutakurser. Styret mener at det er en begrenset risiko rundt dette, slik at risikoen håndteres ved at det inngås terminkontrakter for valutakjøp. Kredittrisikoen anses som lav da man har sikkerhet for en stor andel av fordringene, samt at tap på fordringer historisk har ligget på et lavt nivå.

Når det gjelder Covid-19 er selskapet, som i 2020, påvirket av noe senere leveringer fra fabrikk. Noen utfordringer med reservedeler til produkter som er solgt.

Styret ser fortsatt positivt på selskapets utvikling. Selskapet har ved inngangen til 2022 en høy ordrebeholdning

Omsetningen i 2022 forventes å være på samme nivå som i 2021. Det arbeides fortløpende med å styrke konkuransen til selskapet.



Styret vil understreke at den fremtidige utviklingen er underlagt den generelle markedsusikkerhet og bransjespesifikke forutsetninger. Alle utsagn knyttet til fremtid er forbundet med usikkerhet og er basert på styrets beste innsikt på nåværende tidspunkt.

Årets resultat og disponeringer

Styret foreslår følgende disponering av årets overskudd i H C Petersen Norge AS:

Overført til annen egenkapital

NOK 5.175.860,-

NOK 5.175.860,-

Sum disponert

Christopher Kiær Thomsen
Styrets leder

Røyken, 18.02.2022

Lars Kristian Wear
Daglig leder



H C Petersen Norge AS

Resultatregnskap

	Note	2021	2020
DRIFTSINNEKTER OG DRIFTSKOSTNADER			
Driftsinntekter			
Salgsinntekt	11	162 933 302	127 908 258
Sum driftsinntekter		162 933 302	127 908 258
Driftskostnader			
Varekostnad	13	144 874 550	116 835 159
Lønnskostnad	1,10	6 213 543	7 067 701
Avskrivning på varige driftsmidler	2	31 113	64 499
Annen driftskostnad	1	5 460 007	4 208 048
Sum driftskostnader		156 579 213	128 175 407
DRIFTSRESULTAT		6 354 089	(267 150)
FINANSINNEKTER OG FINANSKOSTNADER			
Finansinntekter			
Annen renteinntekt		183 202	264 927
Annen finansinntekt	14	527 509	326
Sum finansinntekter		710 711	265 253
Finanskostnader			
Annen finanskostnad	6,14	630 278	1 717 282
Sum finanskostnader		630 278	1 717 282
NETTO FINANSPOSTER		80 434	(1 452 029)
ORDINÆRT RES. FØR SKATTEKOSTNAD		6 434 522	(1 719 179)
Skattekostnad på ordinært resultat	8	1 258 662	(377 865)
ORDINÆRT RESULTAT		5 175 860	(1 341 314)
ÅRSRESULTAT		5 175 860	(1 341 314)
OVERF. OG DISPONERINGER			
Overføringer annen egenkapital	4,5	5 175 860	(1 341 314)
SUM OVERF. OG DISP.		5 175 860	(1 341 314)

Årsregnskap for H C Petersen Norge AS

Organisasjonsnr. 985435049



H C Petersen Norge AS

Balanse pr. 31.12.2021

	Note	31.12.2021	31.12.2020
EIENDELER			
ANLEGGSMIDLER			
Immaterielle eiendeler			
Utsatt skattefordel	8	494 072	936 215
Sum immaterielle eiendeler		494 072	936 215
Varige driftsmidler			
Driftsløsøre, inventar, verktøy, kontorm.	2	95 514	59 141
Sum varige driftsmidler		95 514	59 141
Finansielle anleggsmidler			
Investeringer i aksjer og andeler		35 000	35 000
Andre langsiktige fordringer	10	13 889	93 113
Sum finansielle anleggsmidler		48 889	128 113
SUM ANLEGGSMIDLER		638 475	1 123 469
OMLØPSMIDLER			
Varer	13	21 769 645	36 249 164
Fordringer			
Kundefordringer	12	37 047 686	23 822 570
Fordringer på konsernselskap	6	9 066 372	1 933 657
Andre kortsiktige fordringer		801 445	388 916
Sum fordringer		46 915 502	26 145 143
Bankinnskudd, kontanter o.l.	3	487 381	502 025
SUM OMLØPSMIDLER		69 172 528	62 896 333
SUM EIENDELER		69 811 003	64 019 802

Årsregnskap for H C Petersen Norge AS

Organisasjonsnr. 985435049



H C Petersen Norge AS

Balanse pr. 31.12.2021

	Note	31.12.2021	31.12.2020
EGENKAPITAL OG GJELD			
EGENKAPITAL			
Innskutt egenkapital			
Selskapskapital	4,5	2 000 000	2 000 000
Sum innskutt egenkapital		2 000 000	2 000 000
Opptjent egenkapital			
Annen egenkapital	5	28 910 188	23 493 928
Sum opptjent egenkapital		28 910 188	23 493 928
SUM EGENKAPITAL		30 910 188	25 493 928
GJELD			
LANGSIKTIG GJELD			
Avsetning for forpliktelser			
Andre avsetninger for forpliktelser		99 699	0
Sum avsetning for forpliktelser		99 699	0
Annen langsiktig gjeld			
Langsiktig gjeld til konsernselskap	6	11 081 400	11 608 575
Sum annen langsiktig gjeld		11 081 400	11 608 575
SUM LANGSIKTIG GJELD		11 181 099	11 608 575

Årsregnskap for H C Petersen Norge AS


Organisasjonsnr. 985435049

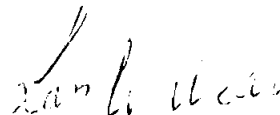
H C Petersen Norge AS

Balanse pr. 31.12.2021

	Note	31.12.2021	31.12.2020
KORTSIKTIG GJELD			
Gjeld til kredittinstitusjoner	9	3 754 788	10 281 295
Leverandørgjeld		135 170	699 388
Betalbar skatt	8	816 519	0
Skyldig offentlige avgifter		8 686 472	5 596 120
Kortsiktig gjeld til konsernselskap	6	13 186 062	9 347 895
Annen kortsiktig gjeld		1 140 705	992 601
SUM KORTSIKTIG GJELD		27 719 716	26 917 299
SUM GJELD		38 900 815	38 525 874
SUM EGENKAPITAL OG GJELD		69 811 003	64 019 802

Røyken, 18. februar 2022


Christopher Kjør Thomsen
styreleder


Lars Kristian Wear
daglig leder



H.C. Petersen Norge AS

NOTER TIL REGNSKAPET FOR 2021

REGNSKAPSPRINSIPPER

Årsregnskapet er satt opp i samsvar med regnskapsloven og god regnskapsskikk. Regnskapsprinsippene beskrives nedenfor.

Hovedregel for vurdering og klassifisering av eiendeler og gjeld

Eiendeler bestemt til varig eie eller bruk er klassifisert som anleggsmidler. Andre eiendeler er klassifisert som omløpsmidler. Fordringer som skal tilbakebetales innen et år er klassifisert som omløpsmidler. Ved klassifisering av kortsiktig og langsiktig gjeld er tilsvarende kriterier lagt til grunn.

Anleggsmidler vurderes til anskaffelseskost, men nedskrives til virkelig verdi når verdifallet forventes ikke å være forbigående. Anleggsmidler med begrenset økonomisk levetid avskrives planmessig.

Omløpsmidler vurderes til laveste av anskaffelseskost og virkelig verdi. Kortsiktig gjeld balanseføres til nominelt mottatt beløp på etableringstidspunktet.

Enkelte poster er vurdert etter andre prinsipper og redegjøres for nedenfor.

Valuta

Pengeposter i utenlandsk valuta omregnes til balansedagens kurs.

Sikringsbokføring

Selskapet inngår løpende valutaterminkontrakter for å sikre verdier og fremtidige kontantstrømmer. Ved verdisikring føres verdiendring av sikringsinstrumentet løpende over resultat. Ved sikring av fremtidige kontantstrømmer regnskapsføres verdiendring av sikringsinstrumentet direkte mot selskapets egenkapital.

Fordringer

Kundefordringer og andre fordringer oppføres til pålydende etter fradrag for avsetning til forventet tap. Avsetning til tap gjøres på grunnlag av en individuell vurdering av de enkelte fordringer.

Bankinnskudd og kontanter

Bankinnskudd og kontanter inkluderer kontanter, bankinnskudd og andre betalingsmidler med forfallsdato som er kortere enn tre måneder fra anskaffelse.

Skatt

Skattekostnaden i resultatregnskapet omfatter både periodens betalbare skatt og endring i utsatt skatt. Utsatt skatt beregnes med 22 % på grunnlag av de midlertidige forskjeller som eksisterer mellom regnskapsmessige og skattemessige verdier, samt ligningsmessig underskudd til fremføring ved utgangen av regnskapsåret. Skatteøkende og skattereduserende midlertidige forskjeller som reverserer eller kan reversere i samme periode, er utlignet og nettoført. Utsatt skatt på merverdier i forbindelse med oppkjøp av datterselskaper utlignes ikke.

Garanti

Selskapet avsetter for garanti- og serviceytelser når de mener det er en forpliktelse på selskapets hånd som overstiger garanti fra selskapets leverandører.



H.C. Petersen Norge AS

NOTER TIL REGNSKAPET FOR 2021

Pensjonsforpliktelser

Ytelsesbasert ordning:

En ytelsesplan er en pensjonsordning som ikke er en innskuddsplan. Ved regnskapsføring av pensjon som er ytelsesplan, kostnadsføres forpliktelsen over opptjeningstiden i henhold til planens opptjeningsformel. Allokeringemetode tilsvarer planens opptjeningsformel med mindre det vesentlige av opptjeningen skjer mot slutten av opptjeningsperioden. Lineær opptjening legges da til grunn. For pensjonsordninger etter lov om foretakspensjon anvendes således lineær opptjening.

Estimatavvik og virkningen av endrede forutsetninger amortiseres over forventet gjenværende opptjeningstid i den grad de overstiger 10 % av den største av pensjonsforpliktelsen og pensjonsmidlene (korridor). Virkningen av planendringer med tilbakevirkende kraft som ikke er betinget av fremtidig ansettelse, innregnes i resultatregnskapet umiddelbart. Planendringer med tilbakevirkende kraft som er betinget av fremtidig ansettelse, fordeles lineært over tiden frem til ytelsen ikke lenger er betinget av fremtidig ansettelse.

Innskuddsbasert ordning:

Innskuddsplaner periodiseres etter sammenstillingsprinsippet. Årets innskudd til pensjonsordningen kostnadsføres

Inntekter

Inntekt regnskapsføres når den er opptjent, altså når både risiko og kontroll i hovedsak er overført til kunden. Dette vil normalt være tilfellet når varen er levert til kunden.

Kostnader

Kostnader regnskapsføres som hovedregel i samme periode som tilhørende inntekt. I de tilfeller det ikke er en klar sammenheng mellom utgifter og inntekter fastsettes fordelingen etter skjønnsmessige kriterier. Øvrige unntak fra sammenstillingsprinsippet er angitt der det er aktuelt.



H.C. Petersen Norge AS

NOTER TIL REGNSKAPET FOR 2021

NOTE 1 LØNSKOSTNAD

Lønnskostnad	2020	2021
Lønn	5 310 223	4 461 692
Arbeidsgiveravgift	875 238	851 303
Pensjonskostnader	768 861	629 648
Andre lønnsrelaterte ytelser	113 379	270 900
Sum	7 067 701	6 213 543

Selskapet har i 2021 sysselsatt 8 årsverk.

Ytelser til ledende personer:	Daglig leder
Lønn inkl bonus	1 243 869
Annen godtgjørelse	8 452
Sum	1 252 321

Det har ikke vært utbetalt lønn eller andre godtgjørelser til selskapets styremedlemmer. Daglig leder har en etterlønsavtale ved fratreden på 6-12 mnd.

Revisor

Kostnadsført honorar til selskapets revisor for regnskapsåret 2021 utgjør kr 94 000, og fordeles som følger:

Lovpålagt revisjon	63 000
Regnskapsteknisk bistand	22 000
Annen bistand	9 000

NOTE 2 ANLEGGSMIDLER

	Kontorutstyr, inventar, verktøy o.l.
Anskaffelseskost pr 01.01	661 342
Tilgang	67 486
Avgang	0
Anskaffelseskost pr 31.12	728 828
Akkumulerte avskrivninger pr 31.12	-633 314
Bokført verdi pr 31.12	95 514
Årets avskrivninger	31 113

Selskapet benytter lineære avskrivninger. Den økonomiske levetiden for de forskjellige anleggsmidlene er beregnet til:

* Maskiner, inventar o.l. 3 år

Leie av ikke balanseførte driftsmidler 01.01.21 til 31.12.21

Leasing av kontormaskiner, biler og div.	335 385
Totalt	335 385



H.C. Petersen Norge AS

NOTER TIL REGNSKAPET FOR 2021

NOTE 3 BETALINGSMIDLER

Bundne innskudd	2020	2021
Depositum husleie	226 527	226 861
Skattetrekksmidler	273 478	258 235
Sum	500 005	485 096

Selskapet har husleiekontrakt ved Hyggenveien 35 frem til 2023.

NOTE 4 ANTALL AKSJER, AKSJEEIERE MV.

Aksjekapital	Antall	Pålydende	Balanseført
Aksjer	2 000	1 000	2 000 000

Alle aksjer gir samme rettigheter i selskapet.

Selskapet har følgende aksjonærer pr. 31.12:

Aksjonær	Antall aksjer	Eierandel
H.C. Petersen & Co's Eff AS	2 000	100 %

NOTE 5 EGENKAPITAL

	Aksje-kapital	Annen EK	Sum
Egenkapital pr 01.01	2 000 000	23 493 928	25 493 928
Årets resultat	0	5 175 860	5 175 860
EK effekt av kontantstrømsikring (tilbakeført)	0	240 400	240 400
Egenkapital pr 31.12	2 000 000	28 910 188	30 910 188

NOTE 6 KONSERN

Selskapet er 100% eiet av H.C. Petersen & Co's Eff AS. For konsernregnskap henvises det til konsernregnskapet for H.C. Petersen & Co's Eff AS, Grindsted i Danmark.

Mellomværende med H.C. Petersen & Co's Eff AS:	2020	2021
Kundefordring	0	130 232
Kortsiktig fordring	0	8 855 140
Langsiktig gjeld	11 608 575	11 081 400
Leverandørgjeld	7 998 539	12 389 012
Kortsiktig gjeld	0	0

Transaksjoner med H.C. Petersen & Co's Eff AS:	2020	2021
Renteinntekter på langsiktig fordring	0	0
Rentekostnader på langsiktig gjeld	306 599	328 810
Kostnader varekjøp og andre tjenester	74 152 385	96 948 613

NOTE 7 BETINGET UTFALL

Det eksisterer ingen forhold ved regnskapsårets slutt med betinget utfall, og det er ikke oppstått hendelser etter balansedagen som vil påvirke det avlagte regnskapet.



H.C. Petersen Norge AS

NOTER TIL REGNSKAPET FOR 2021

NOTE 8 SKATT

	2020	2021
Årets skattekostnad består av:		
Betalbar skatt (22 %)	0	816 519
Endring utsatt skattefordel (-)/utsatt skatt (+)	-377 865	442 143
Herav utsatt skatt som er ført direkte mot EK	0	0
Skattekostnad	-377 865	1 258 662
Spesifikasjon av midlertidige forskjeller:		
	2020	2021
Driftsmidler	-94 590	-55 496
Varer	0	-204 464
Fordring	-1 500 000	-1 710 266
Finansielle instrumenter	-240 400	0
Pensjonspremier	93 113	13 889
Langsiktig gjeld i valuta	-716 925	-189 750
Garantiavsetning etter GRS	0	-99 699
Underskudd til fremføring	-2 513 647	0
Sum	-4 972 449	-2 245 786
Netto utsatt skatt /-(skattefordel) i balansen (22% / 22%)	-936 215	-494 072
Endring utsatt skatt ført over egenkapitalen	0	0
Bokført utsatt skattefordel i balansen	-936 215	-494 072

Utsatt skattefordel i balansen er ført opp med bakgrunn i forventet fremtidig inntekt.

NOTE 9 FORDRINGER OG GJELD

	2020	2021
Fordringer med forfall senere enn ett år		
Langsiktig fordring til konsernselskap	0	0
Sum	0	0
Langsiktig gjeld med forfall senere enn 5 år		
Langsiktig gjeld til konsernselskap	11 608 575	11 081 400
Langsiktig gjeld til kredittinstitusjon	0	0
Sum	11 608 575	11 081 400



H.C. Petersen Norge AS

NOTER TIL REGNSKAPET FOR 2021

Bokført verdi av gjeld som er pantsikret:	2020	2021
Kortsiktig gjeld til kredittinstitusjon	10 281 295	3 754 788
Bokført verdi av pantsikret gjeld	10 281 295	3 754 788
Bokført verdi av pantsatte eiendeler:		
Kundefordringer	25 756 227	37 258 918
Anleggsmidler	59 141	95 513
Varelager	36 249 164	21 769 645
Sum bokført verdi av pantsatte eiendeler	62 064 532	59 124 076

Ubenyttet kassekreditt per 31.12.21 er kr 9 945 212.

NOTE 10 PENSJONER

Selskapet er pliktig til å ha tjeneste pensjon etter lov om obligatorisk tjenstepensjon. Selskapets pensjonsordning tilfredsstiller kravene i denne lov. Ordningen omfatter i alt 4 personer. Ordningen gir rett til definerte fremtidige ytelser. Disse er i hovedsak avhengig av antall opptjeningsår, lønnsnivå ved oppnådd pensjonsalder og størrelsen på ytelse fra folketrygden. Den ytelses baserte ordningen var ny i 2009, og finansieres direkte over driften. Det foretas en årlig aktuarberegning.

Pensjonskostnad	2020	2021
Nåverdi av årets pensjonsopptjening	277 015	281 187
Rentekostnad	80 286	66 301
Forventet avkastning	-123 602	-96 231
Administrasjonskostnader	98 000	107 000
Netto pensjonskostnad før arb.g.avg.	331 699	358 257
Periodisert arbeidsgiveravgift	46 770	50 514
Resultatført planendring	0	0
Resultatført estimatavvik	48 538	36 125
Netto pensjonskostnad etter arb.g.avg.	427 007	444 896
Pensjonsmidler		
	2020	2021
Pensjonsforpliktelse	3 910 921	4 201 481
Verdi av pensjonsmidler	-3 465 000	-3 844 000
Utsatt tap/gevinst	-594 532	-421 775
Arbeidsgiveravgift	62 875	50 405
Pensjonsforpliktelse /pensjonsfond (-)	-85 736	-13 889
Økonomiske forutsetninger		
Diskonteringsrente	1,70 %	1,90 %
Forventet avkastning	2,70 %	3,10 %
Lønnsøkning	2,25 %	2,75 %
G-økning	2,00 %	2,50 %
Pensjonsregulering	0,00 %	0,00 %
Arbeidsgiveravgift	14,10 %	14,10 %

Som aktuarmessige forutsetninger for demografiske faktorer og avgang er det lagt til grunn vanlig benyttede forutsetninger innen forsikring.

Bokført pensjonsforpliktelse / pensjonsfond fremkommer slik i regnskapet:

Pensjonsforpliktelse jf aktuarberegning	-85 736	-13 889
Selskapets pensjonspremiefond	-7 377	0
Pensjonsforpliktelse /pensjonsfond (-)	-93 113	-13 889



H.C. Petersen Norge AS

NOTER TIL REGNSKAPET FOR 2021

NOTE 11 SALGSINNTEKTER

Virksomhetsområder	2020	2021
Salg av traktorer og maskiner	92 027 512	127 275 590
Salg av deler	29 368 519	31 200 854
Salg park	6 512 227	4 456 858
Sum	127 908 258	162 933 302
Geografisk fordeling		
Norge	126 069 556	160 249 795
Danmark	1 838 702	2 683 507
Sum	127 908 258	162 933 302

NOTE 12 KUNDEFORDRINGER

	2020	2021
Kundefordringer	27 256 227	38 757 951
Avsetning til tap på krav	-1 500 000	-1 710 266
Bokført verdi av kundefordringer	25 756 227	37 047 686

NOTE 13 VAREBEHOLDNING

	2020	2021
Nye traktorer og maskiner	36 249 164	21 769 645
Sum varebeholdning	36 249 164	21 769 645

NOTE 14 FINANSPOSTER

	2020	2021
Renteinntekter fra foretak i samme konsern	0	0
Annen renteinntekt	264 556	183 202
Agio	0	527 509
Sum finansinntekter	264 556	710 711
Finanskostnader		
Rentekostnader til foretak i samme konsern	306 599	328 810
Annen rentekostnad	302 656	301 467
Disagio	1 108 027	0
Sum finanskostnader	1 717 282	630 278

NOTE 15 FINANSIELLE INSTRUMENTER

Valuta

Selskapet har per 31.12.21 inngått valutaterminkontrakter på til sammen 2 250 000 EUR som forfaller i første kvartal 2022. Terminkontraktene er inngått for å sikre leverandørgjeld og fremtidige varekjøp i valuta. Tabellen nedenfor viser verdi av sikringsinstrumentene på balansedagen, samt metode for regnskapsføring.

Selskapet har inngått følgende sikringsposisjoner:

	Valuta	Valutabeløp	Bokført beløp (NOK)	
Verdisikring	EUR	-	-	Netto verdi ført mot resultat
Kontantstrømssikring	EUR	2 250 000	-	Netto verdi mot egenkapital
Sum		2 250 000	-	

Netto posisjoner per 31.12.2021 utgjør et uvesentlig beløp og bokføres derfor ikke.



Kontantstrømoppstilling for H C Petersen Norge AS

	2021	2020
Kontantstrømmer fra operasjonelle aktiviteter		
Resultat før skattekostnad	6 434 522	-1 719 179
Betalbar skatt	0	0
Ordinære avskrivninger	31 113	64 499
Endring i varelager, kundefordringer og leverandørgjeld	7 386 995	5 364 011
Endringer i pensjonsavsetninger	79 224	137 293
Endring i andre tidsavgrensingsposter	-6 825 330	-2 028 512
Nto. kontantstrøm fra operasjonelle aktiviteter	7 106 524	1 818 112
Kontantstrømmer fra investeringsaktiviteter		
Utbetalinger ved kjøp av varige driftsmidler	-67 486	71 468
Nto. kontantstrøm fra investeringsaktiviteter	-67 486	71 468
Kontantstrømmer fra finansieringsaktiviteter		
Utbet. ved nedbetaling av langsiktig gjeld	0	0
Netto endring i kassekreditt	-6 526 507	2 593 087
Utbet. ved nedbetaling av kortsiktig konserngjeld	0	-5 194 014
Effekt av valutakursendring	-527 175	716 925
Nto. kontantstrøm fra finansieringsaktiviteter	-7 053 682	-1 884 002
Netto endring i kontanter mv	-14 644	5 578
Beholdning av kontanter 01.01.	502 025	496 447
Kontantbeholdning 31.12.	487 381	502 025
Kontantbeholdning mv framkommer slik:		
Kontanter og bankinnskudd pr 31.12.	229 146	228 547
Skattetrekkinnskudd o.l. pr 31.12.	258 235	273 478
Beholdning av kontanter mv 31.12.	487 381	502 025



UAVHENGIG REVISORS BERETNING
Til generalforsamlingen i H C Petersen Norge AS

Uttalelse om revisjonen av årsregnskapet

Konklusjon

Vi har revidert selskapet H C Petersen Norge AS' årsregnskap som viser et overskudd på kr 5 175 860. Årsregnskapet består av balanse per 31. desember 2021, resultatregnskap og kontantstrømoppstilling, for regnskapsåret avsluttet per denne datoen og noter til årsregnskapet, herunder et sammendrag av viktige regnskapsprinsipper.

Etter vår mening

- oppfyller årsregnskapet gjeldende lovkrav, og
- gir årsregnskapet et rettviseende bilde av selskapets finansielle stilling per 31. desember 2021 og av dets resultater og kontantstrømmer for regnskapsåret avsluttet per denne datoen i samsvar med regnskapslovens regler og god regnskapsskikk i Norge.

Grunnlag for konklusjonen

Vi har gjennomført revisjonen i samsvar med de internasjonale revisjonsstandardene International Standards on Auditing (ISA-ene). Våre oppgaver og plikter i henhold til disse standardene er beskrevet nedenfor under Revisors oppgaver og plikter ved revisjonen av årsregnskapet. Vi er uavhengige av selskapet slik det kreves i lov, forskrift og International Code of Ethics for Professional Accountants (inkludert internasjonale uavhengighetsstandarder) utstedt av the International Ethics Standards Board for Accountants (IESBA-reglene), og har overholdt våre øvrige etiske forpliktelser i samsvar med disse kravene. Innhentet revisjonsbevis er etter vår vurdering tilstrekkelig og hensiktsmessig som grunnlag for vår konklusjon.

Øvrig informasjon

Styret og daglig leder (ledelsen) er ansvarlige for informasjonen i årsberetningen. Vår konklusjon om årsregnskapet ovenfor dekker ikke informasjonen i årsberetningen.

I forbindelse med revisjonen av årsregnskapet er det vår oppgave å lese årsberetningen. Formålet er å vurdere hvorvidt det foreligger vesentlig inkonsistens mellom årsberetningen, og årsregnskapet og den kunnskap vi har opparbeidet oss under revisjonen av årsregnskapet, eller hvorvidt informasjon i årsberetningen ellers fremstår som vesentlig feil. Vi har plikt til å rapportere dersom årsberetningen fremstår som vesentlig feil. Vi har ingenting å rapportere i så henseende.

Basert på kunnskapen vi har opparbeidet oss i revisjonen, mener vi at årsberetningen er konsistente med årsregnskapet og inneholder de opplysninger som skal gis i henhold til gjeldende lovkrav.



Ledelsens ansvar for årsregnskapet

Ledelsen er ansvarlig for å utarbeide årsregnskapet og for at det gir et rettviseende bilde i samsvar med regnskapslovens regler og god regnskapskikk i Norge. Ledelsen er også ansvarlig for slik intern kontroll som den finner nødvendig for å kunne utarbeide et årsregnskap som ikke inneholder vesentlig feilinformasjon, verken som følge av misligheter eller utilsiktede feil.


Ved utarbeidelsen av årsregnskapet må ledelsen ta standpunkt til selskapets evne til fortsatt drift og opplyse om forhold av betydning for fortsatt drift. Forutsetningen om fortsatt drift skal legges til grunn for årsregnskapet så lenge det ikke er sannsynlig at virksomheten vil bli avviklet.

Revisors oppgaver og plikter ved revisjonen av årsregnskapet

Vårt mål er å oppnå betryggende sikkerhet for at årsregnskapet som helhet ikke inneholder vesentlig feilinformasjon, verken som følge av misligheter eller utilsiktede feil, og å avgi en revisjonsberetning som inneholder vår konklusjon. Betryggende sikkerhet er en høy grad av sikkerhet, men ingen garanti for at en revisjon utført i samsvar med ISA-ene, alltid vil avdekke vesentlig feilinformasjon som eksisterer. Feilinformasjon kan oppstå som følge av misligheter eller utilsiktede feil. Feilinformasjon blir vurdert som vesentlig dersom den enkeltvis eller samlet med rimelighet kan forventes å påvirke økonomiske beslutninger som brukerne foretar basert på årsregnskapet.

For revisors oppgaver og plikter se : <https://revisorforeningen.no/om-revisjon/revisjonsberetning-revisors-oppgaver-og-plikter/>.

Drammen, 18. februar 2022

Gyllstrøm & Johansen AS

Rune Johansen
Statsautorisert revisor