



ÅRSREGNSKAPET FOR REGNSKAPSÅRET 2020 - GENERELL INFORMASJON

Enheten

Organisasjonsnummer:	921 160 984
Organisasjonsform:	Aksjeselskap
Foretaksnavn:	NORDENGEN HOLDING AS
Forretningsadresse:	Teiealleen 3 2030 NANNESTAD

Regnskapsår

Årsregnskapets periode:	01.01.2020 - 31.12.2020
-------------------------	-------------------------

Konsern

Mørselskap i konsern:	Ja
Konsernregnskap lagt ved:	Ja

Regnskapsregler

Regler for små foretak benyttet:	Ja
Benyttet ved utarbeidelsen av årsregnskapet til selskapet:	Regnskapslovens alminnelige regler
Benyttet ved utarbeidelsen av årsregnskapet til konsernet:	Regnskapslovens alminnelige regler

Årsregnskapet fastsatt av kompetent organ

Bekreftet av representant for selskapet:	Sveinar Hoff
Dato for fastsettelse av årsregnskapet:	27.05.2021

Grunnlag for avgivelse

År 2020: Årsregnskapet er elektronisk innlevert
År 2019: Tall er hentet fra elektronisk innlevert årsregnskap fra 2020

Det er ikke krav til at årsregnskapet m.v. som sendes til Regnskapsregisteret er undertegnet. Kontrollen på at dette er utført ligger hos revisor/enhetens øverste organ. Sikkerheten ivaretas ved at innsender har rolle/rettighet for innsending av årsregnskapet via Altinn, og ved at det bekreftes at årsregnskapet er fastsatt av kompetent organ.

Brønnøysundregistrene, 15.07.2022



Resultatregnskap

Beløp i: NOK	Note	2020	2019
RESULTATREGNSKAP			
Kostnader			
Annen driftskostnad	1	43 325	35 000
Sum kostnader		43 325	35 000
Driftsresultat		-43 325	-35 000
Finansinntekter og finanskostnader			
Annen renteinntekt		18 295	13 300
Annen finansinntekt	2	8 500 000	5 300 000
Sum finansinntekter		8 518 295	5 313 300
Annen rentekostnad		130	
Sum finanskostnader		130	
Netto finans		8 518 166	5 313 300
Ordinært resultat før skattekostnad		8 474 841	5 278 300
Skattekostnad på ordinært resultat	5	-5 535	-4 774
Ordinært resultat etter skattekostnad		8 480 376	5 283 074
Årsresultat	4	8 480 376	5 283 074
Årsresultat etter minoritetsinteresser		8 480 376	5 283 074
Totalresultat		8 480 376	5 283 074
Overføringer og disponeringer			
Ordinært utbytte		3 000 000	2 000 000
Avsatt til annen egenkapital		5 480 376	3 283 074
Sum overføringer og disponeringer		8 480 376	5 283 074



Balanse

Beløp i: NOK	Note	2020	2019
BALANSE - EIENDELER			
Anleggsmidler			
Immaterielle eiendeler			
Utsatt skattefordel	5	15 759	10 224
Sum immaterielle eiendeler		15 759	10 224
Finansielle anleggsmidler			
Investering i datterselskap	2	5 176 297	5 176 297
Investering i annet foretak i samme konsern	2		
Lån til foretak i samme konsern	3		
Investeringer i tilknyttet selskap	2	4 000 000	4 000 000
Lån til tilknyttet selskap og felles kontrollert virksomhet	3		
Sum finansielle anleggsmidler		9 176 297	9 176 297
Sum anleggsmidler		9 192 056	9 186 521
Omløpsmidler			
Varer			
Fordringer			
Konsernfordringer	3	8 800 000	5 300 000
Sum fordringer		8 800 000	5 300 000
Bankinnskudd, kontanter og lignende			
Bankinnskudd, kontanter o.l.		7 928 370	4 953 529
Sum bankinnskudd, kontanter og lignende		7 928 370	4 953 529
Sum omløpsmidler		16 728 370	10 253 529
SUM EIENDELER		25 920 426	19 440 050

BALANSE - EGENKAPITAL OG GJELD

Egenkapital

Innskutt egenkapital



Balanse

Beløp i: NOK	Note	2020	2019
Aksjekapital	6	227 900	227 900
Beholdning av egne aksjer	6		
Overkurs		4 948 397	4 948 397
Sum innskutt egenkapital		5 176 297	5 176 297
Opptjent egenkapital			
Annen egenkapital		17 744 129	12 263 753
Sum opptjent egenkapital		17 744 129	12 263 753
Sum egenkapital	4	22 920 426	17 440 050
Gjeld			
Langsiktig gjeld			
Utsatt skatt	5		
Annen langsiktig gjeld			
Langsiktig konserngjeld	3		
Sum langsiktig gjeld		0	0
Kortsiktig gjeld			
Betalbar skatt	5		
Utbytte		3 000 000	2 000 000
Kortsiktig konserngjeld	3		
Sum kortsiktig gjeld		3 000 000	2 000 000
Sum gjeld		3 000 000	2 000 000
SUM EGENKAPITAL OG GJELD		25 920 426	19 440 050



Konsernets resultatregnskap

Beløp i: NOK	Note	2020	2019
RESULTATREGNSKAP			
Inntekter			
Salgsinntekt	10	106 542 555	65 068 144
Annen driftsinntekt	10	554 909	712 626
Sum inntekter		107 097 464	65 780 770
Kostnader			
Varekostnad		59 277 273	28 929 348
Lønnskostnad	1	28 910 689	26 027 953
Avskrivning av driftsmidler og immaterielle eiendeler	2	973 635	1 128 294
Annen driftskostnad	1	6 935 372	6 219 714
Sum kostnader		96 096 969	62 305 308
Driftsresultat		11 000 495	3 475 462
Finansinntekter og finanskostnader			
Inntekt på investering i tilknyttet selskap	8	576 938	-67 126
Annen renteinntekt		48 644	59 440
Annen finansinntekt		92 433	68 526
Sum finansinntekter		718 015	60 840
Verdireduksjon markedsbaserte omløpsmidler		45 931	
Annen rentekostnad		53 216	71 746
Sum finanskostnader		99 147	71 746
Netto finans		618 867	-10 906
Ordinært resultat før skattekostnad		11 619 362	3 464 556
Skattekostnad på ordinært resultat	6	2 439 502	781 719
Ordinært resultat etter skattekostnad		9 179 860	2 682 837
Årsresultat	5	9 179 860	2 682 837
Årsresultat etter minoritetsinteresser		9 179 860	2 682 837
Totalresultat		9 179 860	2 682 837



Konsernets resultatregnskap

Beløp i: NOK	Note	2020	2019
--------------	------	------	------



Konsernets balanse

Beløp i: NOK	Note	2020	2019
BALANSE - EIENDELER			
Anleggsmidler			
Immaterielle eiendeler			
Konsesjoner, patenter o.l.	2		
Utsatt skattefordel	6	667 094	527 554
Goodwill	2		
Sum immaterielle eiendeler		667 094	527 554
Varige driftsmidler			
Tomter, bygninger o.a. fast eiendom	2, 3	3 121 272	3 199 714
Driftsløsøre, inventar o.a. utstyr	2, 3	3 764 371	3 971 370
Sum varige driftsmidler		6 885 643	7 171 084
Finansielle anleggsmidler			
Investering i datterselskap	8		
Investering i annet foretak i samme konsern	8		
Lån til foretak i samme konsern	8		
Investeringer i tilknyttet selskap	8	5 003 124	4 493 685
Lån til tilknyttet selskap og felles kontrollert virksomhet	8		
Investeringer i aksjer og andeler	8	1 570 810	917 450
Sum finansielle anleggsmidler		6 573 934	5 411 135
Sum anleggsmidler		14 126 672	13 109 773
Omløpsmidler			
Varer			
Sum varer	3	759 046	679 002
Fordringer			
Kundefordringer	3	22 070 632	20 713 300
Andre kortsiktige fordringer	3	1 319 465	1 201 661
Sum fordringer		23 390 097	21 914 961
Bankinnskudd, kontanter og lignende			
Bankinnskudd, kontanter o.l.	7	19 928 489	13 652 616
Sum bankinnskudd, kontanter og lignende		19 928 489	13 652 616



Konsernets balanse

Beløp i: NOK	Note	2020	2019
Sum omløpsmidler		43 698 109	35 907 078
SUM EIENDELER		57 824 781	49 016 851
BALANSE - EGENKAPITAL OG GJELD			
Egenkapital			
Innskutt egenkapital			
Aksjekapital	4, 5	227 900	227 900
Beholdning av egne aksjer	4		
Overkurs	5	4 948 397	4 948 397
Sum innskutt egenkapital		5 176 297	5 176 297
Opptjent egenkapital			
Fond for vurderingsforskjeller	5, 8	2 903 123	2 326 185
Annen egenkapital	5	28 031 044	22 428 121
Sum opptjent egenkapital		30 934 167	24 754 306
Sum egenkapital		36 110 464	29 930 603
Gjeld			
Langsiktig gjeld			
Utsatt skatt	6		
Andre avsetninger for forpliktelser	9	2 100 000	1 200 000
Sum avsetninger for forpliktelser		2 100 000	1 200 000
Annen langsiktig gjeld			
Gjeld til kredittinstitusjoner	3		275 797
Sum annen langsiktig gjeld			275 797
Sum langsiktig gjeld		2 100 000	1 475 797
Kortsiktig gjeld			
Leverandørgjeld		2 929 849	3 985 789
Betalbar skatt	6	2 579 042	766 660
Skyldig offentlige avgifter		4 398 072	3 721 989
Utbytte	5	3 000 000	2 000 000



Konsernets balanse

Beløp i: NOK	Note	2020	2019
Annen kortsiktig gjeld		6 707 353	7 136 013
Sum kortsiktig gjeld		19 614 316	17 610 451
Sum gjeld		21 714 316	19 086 248
SUM EGENKAPITAL OG GJELD		57 824 781	49 016 851



Brønnøysundregistrene

ÅRSREGNSKAP FOR REGNSKAPSÅRET 2020 - GENERELL INFORMASJON

Journalnummer: 2021 845444

Enheten

Organisasjonsnummer: 921 160 984
Organisasjonsform: Aksjeselskap
Foretaksnavn: NORDENGEN HOLDING AS
Forretningsadresse: Teiealleen 3
2030 NANNESTAD

Regnskapsår

Årsregnskapets periode: 01.01.2020 - 31.12.2020

Konsern

Morselskap i konsern: Ja
Konsernregnskap lagt ved: Ja

Regnskapsregler

Regler for små foretak benyttet: Ja
Benyttet ved utarbeidelsen av
årsregnskapet til selskapet: Regnskapslovens alminnelige regler
Benyttet ved utarbeidelsen av
årsregnskapet til konsernet: Regnskapslovens alminnelige regler

Årsregnskapet fastsatt av kompetent organ

Bekreftet av representant for selskapet: Sveinar Hoff
Dato for fastsettelse av årsregnskapet: 27.05.2021

Grunnlag for avgivelse

År 2020: Årsregnskap er elektronisk innlevert.
År 2019: Tall er hentet fra elektronisk innlevert årsregnskap fra 2020.

Det er ikke krav til at årsregnskapet m.v. som sendes til Regnskapsregisteret er undertegnet. Kontrollen på at dette er utført ligger hos revisor/enhetens øverste organ. Sikkerheten ivaretas ved at innsender har rolle/rettighet for innsending av årsregnskapet via Altinn, og ved at det bekreftes at årsregnskapet er fastsatt av kompetent organ.

Brønnøysundregistrene, 21.10.2021



Organisasjonsnr: 921 160 984
NORDENGEN HOLDING AS

RESULTATREGNSKAP

Beløp i: NOK	Note	2020	2019
RESULTATREGNSKAP			
Kostnader			
Annen driftskostnad	1	43 325	35 000
Sum kostnader		43 325	35 000
Driftsresultat		-43 325	-35 000
Finansinntekter og finanskostnader			
Annen renteinntekt		18 295	13 300
Annen finansinntekt	2	8 500 000	5 300 000
Sum finansinntekter		8 518 295	5 313 300
Annen rentekostnad		130	
Sum finanskostnader		130	
Netto finans		8 518 166	5 313 300
Ordinært resultat før skattekostnad		8 474 841	5 278 300
Skattekostnad på ordinært resultat	5	-5 535	-4 774
Ordinært resultat etter skattekostnad		8 480 376	5 283 074
Årsresultat	4	8 480 376	5 283 074
Årsresultat etter minoritetsinteresser		8 480 376	5 283 074
Totalresultat		8 480 376	5 283 074
Overføringer og disponeringer			
Ordinært utbytte		3 000 000	2 000 000
Avsatt til annen egenkapital		5 480 376	3 283 074
Sum overføringer og disponeringer		8 480 376	5 283 074



Organisasjonsnr: 921 160 984
NORDENGEN HOLDING AS

BALANSE

Beløp i: NOK **Note** **2020** **2019**

BALANSE - EIENDELER

Anleggsmidler

Immaterielle eiendeler

Utsatt skattefordel 5 15 759 10 224
Sum immaterielle eiendeler 15 759 10 224

Finansielle anleggsmidler

Investering i datterselskap 2 5 176 297 5 176 297
Investering i annet foretak i samme konsern 2
Lån til foretak i samme konsern 3
Investeringer i tilknyttet selskap 2 4 000 000 4 000 000
Lån til tilknyttet selskap og felles kontrollert virksomhet 3
Sum finansielle anleggsmidler 9 176 297 9 176 297

Sum anleggsmidler 9 192 056 9 186 521

Omløpsmidler

Varer

Fordringer

Konsernfordringer 3 8 800 000 5 300 000
Sum fordringer 8 800 000 5 300 000

Bankinnskudd, kontanter og lignende

Bankinnskudd, kontanter o. l. 7 928 370 4 953 529
Sum bankinnskudd, kontanter og lignende 7 928 370 4 953 529

Sum omløpsmidler 16 728 370 10 253 529

SUM EIENDELER 25 920 426 19 440 050

BALANSE - EGENKAPITAL OG GJELD

Egenkapital

Innskutt egenkapital

Aksjekapital 6 227 900 227 900
Beholdning av egne aksjer 6
Overkurs 4 948 397 4 948 397



Sum innskutt egenkapital		5 176 297	5 176 297
Opptjent egenkapital			
Annen egenkapital		17 744 129	12 263 753
Sum opptjent egenkapital		17 744 129	12 263 753
Sum egenkapital	4	22 920 426	17 440 050
Gjeld			
Langsiktig gjeld			
Utsatt skatt	5		
Annen langsiktig gjeld			
Langsiktig konserngjeld	3		
Sum langsiktig gjeld		0	0
Kortsiktig gjeld			
Betalbar skatt	5		
Utbytte		3 000 000	2 000 000
Kortsiktig konserngjeld	3		
Sum kortsiktig gjeld		3 000 000	2 000 000
Sum gjeld		3 000 000	2 000 000
SUM EGENKAPITAL OG GJELD		25 920 426	19 440 050



Organisasjonsnr: 921 160 984
NORDENGEN HOLDING AS

KONSERNRESULTATREGNSKAP

Beløp i: NOK	Note	2020	2019
RESULTATREGNSKAP			
Inntekter			
Salgsinntekt	10	106 542 555	65 068 144
Annen driftsinntekt	10	554 909	712 626
Sum inntekter		107 097 464	65 780 770
Kostnader			
Varekostnad		59 277 273	28 929 348
Lønnskostnad	1	28 910 689	26 027 953
Avskrivning av driftsmidler og immaterielle eiendeler	2	973 635	1 128 294
Annen driftskostnad	1	6 935 372	6 219 714
Sum kostnader		96 096 969	62 305 308
Driftsresultat		11 000 495	3 475 462
Finansinntekter og finanskostnader			
Inntekt på investering i tilknyttet selskap	8	576 938	-67 126
Annen renteinntekt		48 644	59 440
Annen finansinntekt		92 433	68 526
Sum finansinntekter		718 015	60 840
Verdireduksjon markedsbaserte omløpsmidler		45 931	
Annen rentekostnad		53 216	71 746
Sum finanskostnader		99 147	71 746
Netto finans		618 867	-10 906
Ordinært resultat før skattekostnad		11 619 362	3 464 556
Skattekostnad på ordinært resultat	6	2 439 502	781 719
Ordinært resultat etter skattekostnad		9 179 860	2 682 837
Årsresultat	5	9 179 860	2 682 837
Årsresultat etter minoritetsinteresser		9 179 860	2 682 837
Totalresultat		9 179 860	2 682 837



Organisasjonsnr: 921 160 984
NORDENGEN HOLDING AS

KONSERNBALANSE

Beløp i: NOK	Note	2020	2019
BALANSE - EIENDELER			
Anleggsmidler			
Immaterielle eiendeler			
Konsesjoner, patenter o.l.	2		
Utsatt skattefordel	6	667 094	527 554
Goodwill	2		
Sum immaterielle eiendeler		667 094	527 554
Varige driftsmidler			
Tomter, bygninger o.a. fast eiendom	2, 3	3 121 272	3 199 714
Driftsløsøre, inventar o. a. utstyr	2, 3	3 764 371	3 971 370
Sum varige driftsmidler		6 885 643	7 171 084
Finansielle anleggsmidler			
Investering i datterselskap	8		
Investering i annet foretak i samme konsern	8		
Lån til foretak i samme konsern	8		
Investeringer i tilknyttet selskap	8	5 003 124	4 493 685
Lån til tilknyttet selskap og felles kontrollert virksomhet	8		
Investeringer i aksjer og andeler	8	1 570 810	917 450
Sum finansielle anleggsmidler		6 573 934	5 411 135
Sum anleggsmidler		14 126 672	13 109 773
Omløpsmidler			
Varer			
Sum varer	3	759 046	679 002
Fordringer			
Kundefordringer	3	22 070 632	20 713 300
Andre kortsiktige fordringer	3	1 319 465	1 201 661
Sum fordringer		23 390 097	21 914 961
Bankinnskudd, kontanter og lignende			
Bankinnskudd, kontanter o. l.	7	19 928 489	13 652 616
Sum bankinnskudd, kontanter og lignende		19 928 489	13 652 616



Sum omløpsmidler		43 698 109	35 907 078
SUM EIENDELER		57 824 781	49 016 851
BALANSE - EGENKAPITAL OG GJELD			
Egenkapital			
Innskutt egenkapital			
Aksjekapital	4, 5	227 900	227 900
Beholdning av egne aksjer	4		
Overkurs	5	4 948 397	4 948 397
Sum innskutt egenkapital		5 176 297	5 176 297
Opptjent egenkapital			
Fond for			
vurderingsforskjeller	5, 8	2 903 123	2 326 185
Annen egenkapital	5	28 031 044	22 428 121
Sum opptjent egenkapital		30 934 167	24 754 306
Sum egenkapital		36 110 464	29 930 603
Gjeld			
Langsiktig gjeld			
Utsatt skatt	6		
Andre avsetninger for forpliktelse	9	2 100 000	1 200 000
Sum avsetninger for forpliktelse		2 100 000	1 200 000
Annen langsiktig gjeld			
Gjeld til kredittinstitusjoner	3		275 797
Sum annen langsiktig gjeld			275 797
Sum langsiktig gjeld		2 100 000	1 475 797
Kortsiktig gjeld			
Leverandørgjeld		2 929 849	3 985 789
Betalbar skatt	6	2 579 042	766 660
Skyldig offentlige avgifter		4 398 072	3 721 989
Utbytte	5	3 000 000	2 000 000
Annen kortsiktig gjeld		6 707 353	7 136 013
Sum kortsiktig gjeld		19 614 316	17 610 451
Sum gjeld		21 714 316	19 086 248
SUM EGENKAPITAL OG GJELD		57 824 781	49 016 851



Organisasjonsnr: 921 160 984
NORDENGEN HOLDING AS

NOTEOPPLYSNINGER - SELSKAP - alle poster oppgitt i hele tall

Note
1

Antall årsverk i regnskapsåret

Virksomheten har hatt følgende antall årsverk:
0.00



Organisasjonsnr: 921 160 984
NORDENGEN HOLDING AS

NOTEOPPLYSNINGER - KONSERN

- alle poster oppgitt i hele tall



BDO AS
Tærudgata 16, 2004 Lillestrøm
Postboks 134
N-2001 Lillestrøm

Uavhengig revisors beretning

Til generalforsamlingen i Nordengen Holding AS

Uttalelse om revisjonen av årsregnskapet

Konklusjon

Vi har revidert årsregnskapet til Nordengen Holding AS.

Årsregnskapet består av:

- Selskapsregnskapet, som består av balanse per 31. desember 2020, resultatregnskap og kontantstrømoppstilling for regnskapsåret avsluttet per denne datoen og noter, herunder et sammendrag av viktige regnskapsprinsipper, og
- Konsernregnskapet, som består av balanse per 31. desember 2020, resultatregnskap og kontantstrømoppstilling for regnskapsåret avsluttet per denne datoen og noter, herunder et sammendrag av viktige regnskapsprinsipper.

Etter vår mening:

- Er årsregnskapet avgitt i samsvar med lov og forskrifter
- Gir selskapsregnskapet et rettviseende bilde av den finansielle stillingen til Nordengen Holding AS per 31. desember 2020 og av selskapets resultater og kontantstrømmer for regnskapsåret som ble avsluttet per denne datoen i samsvar med regnskapslovens regler og god regnskapsskikk i Norge
- Gir konsernregnskapet et rettviseende bilde av den finansielle stillingen til konsernet Nordengen Holding AS per 31. desember 2020 og av konsernets resultater og kontantstrømmer for regnskapsåret som ble avsluttet per denne datoen i samsvar med regnskapslovens regler og god regnskapsskikk i Norge.

Grunnlag for konklusjonen

Vi har gjennomført revisjonen i samsvar med lov, forskrift og god revisjonsskikk i Norge, herunder de internasjonale revisjonsstandardene International Standards on Auditing (ISA-ene). Våre oppgaver og plikter i henhold til disse standardene er beskrevet i Revisors oppgaver og plikter ved revisjon av årsregnskapet. Vi er uavhengige av selskapet slik det kreves i lov og forskrift, og har overholdt våre øvrige etiske forpliktelser i samsvar med disse kravene. Etter vår oppfatning er innhentet revisjonsbevis tilstrekkelig og hensiktsmessig som grunnlag for vår konklusjon.

Annen informasjon

Ledelsen er ansvarlig for annen informasjon. Annen informasjon består av årsberetningen.

Vår uttalelse om revisjonen av årsregnskapet dekker ikke annen informasjon, og vi attesterer ikke den andre informasjonen.



I forbindelse med revisjonen av årsregnskapet er det vår oppgave å lese annen informasjon identifisert ovenfor med det formål å vurdere hvorvidt det foreligger vesentlig inkonsistens mellom annen informasjon og årsregnskapet, kunnskap vi har opparbeidet oss under revisjonen, eller hvorvidt den tilsynelatende inneholder vesentlig feilinformasjon.

Dersom vi, på bakgrunn av arbeidet vi har utført, konkluderer med at disse andre opplysningene inneholder vesentlig feilinformasjon, er vi pålagt å uttale oss om dette. Vi har ingenting å rapportere i så henseende.

Styret og daglig leders ansvar for årsregnskapet

Styret og daglig leder (ledelsen) er ansvarlig for å utarbeide årsregnskapet i samsvar med lov og forskrifter, herunder for at det gir et rettviseende bilde i samsvar med regnskapslovens regler og god regnskapsskikk i Norge. Ledelsen er også ansvarlig for slik intern kontroll som den finner nødvendig for å kunne utarbeide et årsregnskap som ikke inneholder vesentlig feilinformasjon, verken som følge av misligheter eller utilsiktede feil.

Ved utarbeidelsen av årsregnskapet er ledelsen ansvarlig for å ta standpunkt til selskapets og konsernets evne til fortsatt drift og opplyse om forhold av betydning for fortsatt drift. Forutsetningen om fortsatt drift skal legges til grunn for årsregnskapet så lenge det ikke er sannsynlig at virksomheten vil bli avvirket.

Revisors oppgaver og plikter ved revisjonen av årsregnskapet

Vårt mål er å oppnå betryggende sikkerhet for at årsregnskapet som helhet ikke inneholder vesentlig feilinformasjon, verken som følge av misligheter eller utilsiktede feil, og å avgi en revisjonsberetning som inneholder vår konklusjon. Betryggende sikkerhet er en høy grad av sikkerhet, men ingen garanti for at en revisjon utført i samsvar med lov, forskrift og god revisjonsskikk i Norge, herunder ISA-ene, alltid vil avdekke vesentlig feilinformasjon som eksisterer. Feilinformasjon kan oppstå som følge av misligheter eller utilsiktede feil. Feilinformasjon blir vurdert som vesentlig dersom den enkeltvis eller samlet med rimelighet kan forventes å påvirke økonomiske beslutninger som brukerne foretar basert på årsregnskapet.

For videre beskrivelse av revisors oppgaver og plikter vises det til:
<https://revisorforeningen.no/revisjonsberetninger>

Uttalelse om andre lovmessige krav

Konklusjon om årsberetningen

Basert på vår revisjon av årsregnskapet som beskrevet ovenfor, mener vi at opplysningene i årsberetningen om årsregnskapet, forutsetningen om fortsatt drift og forslaget til anvendelse av overskuddet er konsistente med årsregnskapet og i samsvar med lov og forskrifter.

Konklusjon om registrering og dokumentasjon

Basert på vår revisjon av årsregnskapet som beskrevet ovenfor, og kontrollhandlinger vi har funnet nødvendig i henhold til internasjonal standard for attestasjonsoppdrag (ISAE) 3000 «Attestasjonsoppdrag som ikke er revisjon eller forenklet revisorkontroll av historisk finansiell informasjon», mener vi at ledelsen har oppfylt sin plikt til å sørge for ordentlig og oversiktlig registrering og dokumentasjon av selskapets og konsernets regnskapsopplysninger i samsvar med lov og god bokføringsskikk i Norge.



BDO AS

Anders Bjerke
statsautorisert revisor
(elektronisk signert)

Penneo Dokumentnøkkel: F0MZXF7GJE-K0YHU-MJFXQ-X6P00-E06G2



PENNEO

Signaturene i dette dokumentet er juridisk bindende. Dokument signert med "Penneo™ - sikker digital signatur".
De signerende parter sin identitet er registrert, og er listet nedenfor.

"Med min signatur bekrefter jeg alle datoer og innholdet i dette dokument."

Anders Bjerke

Partner

På vegne av: BDO AS

Serienummer: 9578-5999-4-969713

IP: 188.95.xxx.xxx

2021-06-15 13:48:27Z



Anders Bjerke

Statsautorisert revisor

På vegne av: BDO AS

Serienummer: 9578-5999-4-969713

IP: 188.95.xxx.xxx

2021-06-15 13:48:27Z



Dokumentet er signert digitalt, med **Penneo.com**. Alle digitale signatur-data i dokumentet er sikret og validert av den datamaskin-utregnede hash-verdien av det opprinnelige dokument. Dokumentet er låst og tids-stemplet med et sertifikat fra en betrodd tredjepart. All kryptografisk bevis er integrert i denne PDF, for fremtidig validering (hvis nødvendig).

Hvordan bekrefter at dette dokumentet er originalen?

Dokumentet er beskyttet av ett Adobe CDS sertifikat. Når du åpner dokumentet i

Adobe Reader, skal du kunne se at dokumentet er sertifisert av **Penneo e-signature service <penneo@penneo.com>**. Dette garanterer at innholdet i dokumentet ikke har blitt endret.

Det er lett å kontrollere de kryptografiske beviser som er lokalisert inne i dokumentet, med Penneo validator - <https://penneo.com/validate>

Penneo Dokumentnøkkel: F0MZXF7GJE-K0YHU-MJFXQ-X6P00-E06GZ



Årsregnskap 2020 Nordengen Holding AS



Årsberetning 2020 for Nordengen Holding AS

Virksomhetens art

Nordengen Holding AS er et holdingselskap/investeringselskap. Konsernet består av følgende datterselskaper:

- Nordengen Eiendom Nannestad AS
- Nordengen AS

Selskapet er lokalisert i Nannestad kommune.

Fortsatt drift

I samsvar med regnskapslovens § 3-3a bekreftes det at forutsetningen om fortsatt drift er til stede og at denne forutsetningen er lagt til grunn ved utarbeidelsen av regnskapet.

Selskapets styre ser positivt på fremtidig utvikling. Selskapet har som mål å være en ledende aktør innenfor sitt segment og vi utvikler oss kontinuerlig med kompetanseøkning og en aktiv bruk av lærlinger. Nordengen AS har som mål å være av de læringbedrifter som til enhver tid har flest lærlinger og dermed også kan bruke dette aktivt til å bygge bedriften.

Redegjørelse for årsregnskapet

Styret kjenner ikke til noen forhold av viktighet for å bedømme selskapets stilling og resultat som ikke fremgår av regnskapet og balansen med noter. Det er heller ikke etter regnskapsårets utgang inntrådt forhold som etter styrets syn har betydning ved bedømmelse av regnskapet.

Finansiell risiko

Selskapets finansielle risiko er knyttet til kjøp og salg av aksjer. Selskapet har kun langsiktige plasseringer er er lite eksponert for risiko.

Konsernet forøvrig driver aktivitet innen elektroinstallasjon og fast eiendom. Markedet i vår region har de siste årene vært stabilt økende og vi kan ikke se at det er store endringer de kommende årene. En risiko kan være at boligbyggingen synker og at andre aktører tar del i de segmentene som vi har vår styrke. Selskapet vil således være noe utsatt for finansiell risiko knyttet til en eventuell konjunkturedgang i byggebransjen.

Selskapet og konsernet har begrenset kreditt risiko. Det er etablert gode rutiner for å følge opp fordringer, og historiske tap er svært begrenset.

Selskapet og konsernet har lite gjeld til kredittinstitusjoner og er således lite eksponert for risiko knyttet til eventuelle renteendringer.

Likviditeten i selskapet og konsernet er stabilt veldig god.

Arbeidsmiljø, likestilling og diskriminering

Selskapet har ingen ansatte. Styret anser arbeidsmiljøet i konsernet som godt. Det er ikke iverksatt spesielle tiltak i denne forbindelse. Ansatte i virksomheten har ikke vært utsatt for ulykker eller skader i forbindelse med utførelsen av sitt arbeid. Totalt sykefravær siste år har vært på totalt 522 dager, som utgjør 5,8% av total arbeidstid i regnskapsåret.

Selskapet har som mål å være en arbeidsplass der det råder full likestilling mellom kvinner og menn, og har innarbeidet en personalpolitikk anses for å være kjønnsnøytral på alle områder. Konsernet hadde ved årets utløp 46 ansatte, 1 kvinner og 44 menn. Selskapets styre består av 3 personer, hvorav 0 er kvinner.

Miljørapportering

Selskapet og konsernet driver ikke virksomhet som forurenser det ytre miljøet.

Forsknings- og utviklingsaktiviteter

Selskapet og konsernet har ingen forsknings- og utviklingsaktiviteter i 2020.



Årsresultat og disponeringer

I 2020 hadde selskapet et resultat etter skattekostnad på kr 8 480 376 som foreslås disponert slik:

Disponering	Beløp
Avsatt til utbytte	3 000 000
Til annen egenkapital	5 480 376

I 2020 hadde konsernet et resultat etter skattekostnad på kr 9 179 860 som foreslås disponert slik:

Disponering	Beløp
Avsatt til fond for vurderingsforskjeller	576 938
Avsatt til utbytte	3 000 000
Til annen egenkapital	5 602 922

Nannestad, 27.05.2021
Styret i Nordengen Holding AS

Sveinar Hoff
styreleder

Klaus Nordengen
styremedlem/daglig leder

Knut Nordengen
styremedlem



Resultatregnskap

Nordengen Holding AS

Driftsinntekter og driftskostnader	Note	2020	2019
Annen driftskostnad	1	43 325	35 000
Sum driftskostnader		43 325	35 000
Driftsresultat		-43 325	-35 000
Finansinntekter og finanskostnader			
Annen renteinntekt		18 295	13 300
Annen finansinntekt	2	8 500 000	5 300 000
Annen rentekostnad		130	0
Resultat av finansposter		8 518 166	5 313 300
Ordinært resultat før skattekostnad		8 474 841	5 278 300
Skattekostnad på ordinært resultat	5	-5 535	-4 774
Årsresultat	4	8 480 376	5 283 074
Overføringer			
Avsatt til utbytte		3 000 000	2 000 000
Avsatt til annen egenkapital		5 480 376	3 283 074
Sum overføringer		8 480 376	5 283 074



Balanse
Nordengen Holding AS


Eiendeler	Note	2020	2019
Anleggsmidler			
<i>Immaterielle eiendeler</i>			
Utsatt skattefordel	5	15 759	10 224
Sum immaterielle eiendeler		<u>15 759</u>	<u>10 224</u>
<i>Varige driftsmidler</i>			
<i>Finansielle anleggsmidler</i>			
Investeringer i datterselskap	2	5 176 297	5 176 297
Investeringer i tilknyttet selskap	2	4 000 000	4 000 000
Sum finansielle anleggsmidler		<u>9 176 297</u>	<u>9 176 297</u>
Sum anleggsmidler		<u>9 192 056</u>	<u>9 186 521</u>
Omløpsmidler			
<i>Varer</i>			
<i>Fordringer</i>			
Konsernfordringer	3	8 800 000	5 300 000
Sum fordringer		<u>8 800 000</u>	<u>5 300 000</u>
<i>Investeringer</i>			
<i>Bankinnskudd, kontanter o.l</i>			
Bankinnskudd, kontanter o.l.		7 928 370	4 953 529
Sum bankinnskudd, kontanter o.l		<u>7 928 370</u>	<u>4 953 529</u>
Sum omløpsmidler		<u>16 728 370</u>	<u>10 253 529</u>
Sum eiendeler		<u>25 920 426</u>	<u>19 440 050</u>




Balanse
Nordengen Holding AS

Egenkapital og gjeld	Note	2020	2019
Egenkapital			
<i>Innskutt egenkapital</i>			
Aksjekapital	6	227 900	227 900
Overkurs		4 948 397	4 948 397
Sum innskutt egenkapital		5 176 297	5 176 297
<i>Opptjent egenkapital</i>			
Annen egenkapital		17 744 129	12 263 753
Sum opptjent egenkapital		17 744 129	12 263 753
Sum egenkapital	4	22 920 426	17 440 050
Gjeld			
<i>Avsetning for forpliktelser</i>			
<i>Annen langsiktig gjeld</i>			
<i>Kortsiktig gjeld</i>			
Utbytte		3 000 000	2 000 000
Sum kortsiktig gjeld		3 000 000	2 000 000
Sum gjeld		3 000 000	2 000 000
Sum egenkapital og gjeld		25 920 426	19 440 050

Nannestad, 27.05.2021
Styret i Nordengen Holding AS


Sveinar Hoff
styreleder


Klaus Nordengen
styremedlem/daglig leder


Knut Nordengen
styremedlem



Indirekte kontantstrøm

Nordengen Holding AS

Kontantstrømmer fra operasjonelle aktiviteter	Note	2020	2019
Resultat før skattekostnad		8 474 841	5 278 300
Endring i andre tidsavgrensingsposter		-3 500 000	-320 000
Netto kontantstrøm fra operasjonelle aktiviteter		4 974 841	4 958 300
Kontantstrømmer fra finansieringsaktiviteter			
Utbetalinger av utbytte		-2 000 000	-4 000 000
Netto kontantstrøm fra finansieringsaktiviteter		-2 000 000	-4 000 000
Netto endring i kontanter og kontantekvivalenter		2 974 841	958 300
Beh. av kont. og kontantekvivalenter ved per. begynnelse		4 953 529	3 995 229
Beh. av kont. og kontantekvivalenter ved per. slutt		7 928 370	4 953 529



Regnskapsprinsipper

Årsregnskapet er satt opp i samsvar med regnskapsloven og god regnskapsskikk for øvrige foretak.

Bruk av estimater

Utarbeidelse av regnskap i samsvar med regnskapsloven krever bruk av estimater. Videre krever anvendelse av selskapets regnskapsprinsipper at ledelsen må utøve skjønn. Områder som i stor grad inneholder slike skjønnsmessige vurderinger, høy grad av kompleksitet, eller områder hvor forutsetninger og estimater er vesentlige for årsregnskapet, er beskrevet i notene.

Salgsinntekter

Inntekter ved salg av varer og tjenester vurderes til virkelig verdi av vederlaget, netto etter fradrag for merverdiavgift, returer, rabatter og andre avslag.

Klassifisering og vurdering av balanseposter

Eiendeler bestemt til varig eie eller bruk er klassifisert som anleggsmidler. Anleggsmidler er vurdert til anskaffelseskost. Omløpsmidler og kortsiktig gjeld omfatter normalt poster som forfaller til betaling innen ett år etter balansedagen, samt poster som knytter seg til varekretsløpet. Omløpsmidler vurderes til laveste verdi av anskaffelseskost og antatt virkelig verdi.

Fordringer klassifiseres som omløpsmidler hvis de skal tilbakebetales i løpet av ett år. For gjeld er analoge kriterier lagt til grunn. Første års avdrag på langsiktige fordringer og langsiktig gjeld klassifiseres likevel ikke som omløpsmiddel og kortsiktig gjeld.

Enkelte poster er vurdert etter andre regler. Postene det gjelder vil være blant de postene som omhandles nedenfor.

Varige driftsmidler

Varige driftsmidler balanseføres og avskrives lineært til restverdi over driftsmidlenes forventede utnyttbare levetid. Ved endring i avskrivningsplan fordeles virkningen over gjenværende avskrivningstid ("knekkpunktmetoden"). Vedlikehold av driftsmidler kostnadsføres løpende. Påkostninger eller forbedringer tillegges driftsmidlets kostpris og avskrives i takt med driftsmidlet.

Skillet mellom vedlikehold og påkostning/forbedring regnes i forhold til driftsmidlets stand ved kjøp av driftsmidlet. Tomter avskrives ikke.

Nedskrivning av anleggsmidler

Ved indikasjon på at balanseført verdi av et anleggsmiddel er høyere enn virkelig verdi, foretas det test for verdifall. Testen foretas for det laveste nivå av anleggsmidler som har selvstendige kontantstrømmer. Hvis balanseført verdi er høyere enn både salgsverdi og gjenvinnbart beløp, foretas det nedskrivning til det høyeste av salgsverdi og gjenvinnbart beløp. Gjenvinnbart beløp er det høyeste av netto salgsverdi og bruksverdi. Bruksverdi er nåverdi av fremtidige kontantstrømmer knyttet til eiendelen.

Tidligere nedskrivninger, med unntak for nedskrivning av goodwill, reverseres hvis grunnlaget for nedskrivningen ikke lenger er til stede.

Investeringer i andre selskaper

Kostmetoden brukes som prinsipp for investeringer i andre selskaper. Kostprisen økes når midler tilføres ved kapitalutvidelse, eller når det gis konsernbidrag til datterselskap. Mottatte utdelinger resultatføres i utgangspunktet som inntekt. Utbytte/konsernbidrag fra datterselskap regnskapsføres det samme året som datterselskapet avsetter beløpet. Utbytte fra andre selskaper regnskapsføres som finansinntekt når utbyttet er vedtatt.

Investeringene blir nedskrevet til virkelig verdi dersom verdifallet ikke er forbigående

Skatt

Skattekostnaden i resultatregnskapet omfatter både periodens betalbare skatt og endring i utsatt skatt. Utsatt skatt beregnes med 22 % på grunnlag av de midlertidige forskjeller som eksisterer mellom regnskapsmessige og skattemessige verdier, samt eventuelt ligningsmessig underskudd til fremføring ved utgangen av regnskapsåret. Skatteøkende og skattereduserende midlertidige forskjeller som reverserer eller kan reversere i samme periode er utlignet og nettoført. Utsatt skatt på merverdier i forbindelse med oppkjøp av datterselskap blir ikke utlignet.

Kontantstrømoppstilling

Kontantstrømoppstillingen utarbeides etter den indirekte metoden. Kontanter og kontantekvivalenter omfatter kontanter, bankinnskudd og andre kortsiktige likvide plasseringer som umiddelbart og med uvesentlig kursrisiko kan konverteres til kjente kontantbeløp og med gjenværende løpetid mindre enn tre måneder fra anskaffelsesdato.



Note 1 Lønnskostnader, ingen ansatte

Det er ikke utbetalt ytelser til styret eller ledende personer i 2020.

Det er ikke gitt lån/sikkerhetsstillelse til daglig leder, styrets leder eller andre nærstående parter.

OTP

Selskapet har ingen ansatte og er følgelig ikke pliktet å til å ha tjenstepensjonsordning etter lov om obligatorisk tjenstepensjon.

Revisor

Kostnadsført honorar til revisor for 2020 utgjør kr 43 125,- ekskl.mva.

Lovpålagt revisjon	18 750
Andre tjenester	24 375
Sum honorar til revisor	43 125

Note 2 Investering i datterselskap, tilknyttet selskap og felleskontrollert virksomhet

Investeringene i datterselskap, tilknyttet selskap og felleskontrollert virksomhet regnskapsføres etter kostmetoden.

Selskap	Forretnings- kontor	Eier- /stemmeandel	Årets resultat	EK pr. 31.12
Nordengen AS	Nannestad	100 %	8 084 931	14 704 657
Nordengen Eiendom Nannestad AS	Nannestad	100 %	537 615	3 158 554
Leiravoll AS	Nannestad	50 %	-204 657	7 592 042

Note 3 Mellomværende med selskap i samme konsern

Fordringer	2020
Andre fordringer	8 800 000
Sum fordringer	8 800 000
Gjeld	2020

Note 4 Egenkapital

	Aksjekapital	Overkurs	Annen Innskutt egenkapital	Annen egenkapital	Sum egenkapital
Pr. 31.12.2019	227 900	4 948 397	0	12 263 753	17 440 050
Pr 01.01.2020	227 900	4 948 397	0	12 263 753	17 440 050
Årets resultat				8 480 376	8 480 376
Utbytte				-3 000 000	-3 000 000
Pr 31.12.2020	227 900	4 948 397	0	17 744 129	22 920 426



Note 5 Skatt

Årets skattekostnad	2020	2019
Resultatført skatt på ordinært resultat:		
Betalbar skatt	0	0
Endring i utsatt skattefordel	-5 535	-4 774
Skattekostnad ordinært resultat	-5 535	-4 774
Skattepliktig inntekt:		
Ordinært resultat før skatt	8 474 841	5 278 300
Permanente forskjeller	-8 500 000	-5 300 000
Skattepliktig inntekt	-25 159	-21 700
Betalbar skatt i balansen:		
Betalbar skatt på årets resultat	0	0
Sum betalbar skatt i balansen	0	0

Skatteeffekten av midlertidige forskjeller og underskudd til fremføring som har gitt opphav til utsatt skatt og utsatte skattefordeler, spesifisert på typer av midlertidige forskjeller

	2020	2019	Endring
Akkumulert fremførbart underskudd	-71 630	-46 471	25 159
Grunnlag for utsatt skattefordel	-71 630	-46 471	25 159
Utsatt skattefordel (22 %)	-15 759	-10 224	5 535

Note 6 Aksjonærer

Aksjekapitalen i Nordengen Holding AS pr. 31.12 består av:

	Antall	Pålydende	Bokført
Ordinære aksjer	2 279	100,0	227 900
Sum	2 279		227 900

Eierstruktur

De største aksjonærene i % pr. 31.12 var:

	Ordinære	Eierandel	Stemmeandel
Tellus Holding AS	1 140	50,0	50,0
2k Spar AS	1 139	50,0	50,0
Totalt antall aksjer	2 279	100,0	100,0



Konsernregnskap 2020 Nordengen Holding AS



Side 2



Resultatregnskap

Konsernet Nordengen Holding AS

Driftsinntekter og driftskostnader	Note	2020	2019
Salgsinntekt	10	106 542 555	65 068 144
Annen driftsinntekt	10	554 909	712 626
Sum driftsinntekter		107 097 464	65 780 770
Varekostnad		59 277 273	28 929 348
Lønnskostnad	1	28 910 689	26 027 953
Avskrivning av driftsmidler og immaterielle eiendeler	2	973 635	1 128 294
Annen driftskostnad	1	6 935 372	6 219 714
Sum driftskostnader		96 096 969	62 305 308
Driftsresultat		11 000 495	3 475 462
Finansinntekter og finanskostnader			
Inntekt på investering i tilknyttet selskap	8	576 938	-67 126
Annen renteinntekt		48 644	59 440
Annen finansinntekt		92 433	68 526
Verdireduksjon markedsbaserte omløpsmidler		45 931	0
Annen rentekostnad		53 216	71 746
Resultat av finansposter		618 867	-10 906
Ordinært resultat før skattekostnad		11 619 362	3 464 556
Skattekostnad på ordinært resultat	6	2 439 502	781 719
Årsresultat	5	9 179 860	2 682 837



Balanse
Konsernet Nordengen Holding AS

Eiendeler	Note	2020	2019
Anleggsmidler			
Immaterielle eiendeler			
Utsatt skattefordel	6	667 094	527 554
Sum immaterielle eiendeler		667 094	527 554
Varige driftsmidler			
Tomter, bygninger o.a. fast eiendom	2, 3	3 121 272	3 199 714
Driftsløsøre, inventar o.a. utstyr	2, 3	3 764 371	3 971 370
Sum varige driftsmidler		6 885 643	7 171 084
Investeringer i tilknyttet selskap	8	5 003 124	4 493 685
Investeringer i aksjer og andeler	8	1 570 810	917 450
Sum finansielle anleggsmidler		6 573 934	5 411 135
Sum anleggsmidler		14 126 672	13 109 773
Omløpsmidler			
Varer			
Lager av varer og annen beholdning	3	379 523	339 501
Sum varer		379 523	339 501
Fordringer			
Kundefordringer	3	22 070 632	20 713 300
Andre kortsiktige fordringer	3	1 319 465	1 201 661
Sum fordringer		23 390 097	21 914 961
Investeringer			
Bankinnskudd, kontanter o.l			
Bankinnskudd, kontanter o.l.	7	19 928 489	13 652 616
Sum bankinnskudd, kontanter o.l		19 928 489	13 652 616
Sum omløpsmidler		43 698 109	35 907 078
Sum eiendeler		57 824 781	49 016 851




Balanse

Konsernet Nordengen Holding AS


Egenkapital og gjeld	Note	2020	2019
Innskutt egenkapital			
Aksjekapital	4, 5	227 900	227 900
Overkurs	5	4 948 397	4 948 397
Sum innskutt egenkapital		5 176 297	5 176 297
Opptjent egenkapital			
Fond for vurderingsforskjeller	5, 8	2 903 123	2 326 185
Annen egenkapital	5	28 031 044	22 428 121
Sum opptjent egenkapital		30 934 167	24 754 306
Sum egenkapital		36 110 464	29 930 603
Gjeld			
Avsetning for forpliktelser			
Andre avsetninger for forpliktelser	9	2 100 000	1 200 000
Sum avsetning for forpliktelser		2 100 000	1 200 000
Annen langsiktig gjeld			
Gjeld til kredittinstitusjoner	3	0	275 797
Sum annen langsiktig gjeld		0	275 797
Kortsiktig gjeld			
Leverandørgjeld		2 929 849	3 985 789
Betalbar skatt	6	2 579 042	766 660
Skyldig offentlige avgifter		4 398 072	3 721 989
Utbytte	5	3 000 000	2 000 000
Annen kortsiktig gjeld		6 707 353	7 136 013
Sum kortsiktig gjeld		19 614 316	17 610 451
Sum gjeld		21 714 316	19 086 248
Sum egenkapital og gjeld		57 824 781	49 016 851

Nannestad, 27.05.2021

Styret i Konsernet Nordengen Holding AS



Sveinar Hoff
Styrets leder



Klaus Nordengen
Styremedlem/daglig leder



Knut Nordengen
Styremedlem



Indirekte kontantstrøm

Konsernet Nordengen Holding AS

Kontantstrømmer fra operasjonelle aktiviteter	Note	2020	2019
Resultat før skattekostnad		11 619 362	3 464 556
Periodens betalte skatt		766 660	1 959 100
Tap/gevinst ved salg av anleggsmidler		0	-176 498
Ordinære avskrivninger		973 635	1 128 294
Endring i varelager		-40 022	127 986
Endring i kundefordringer		-1 357 332	-5 345 216
Endring i leverandørgjeld		-1 055 940	-1 219 999
Endring i andre tidsavgrensingsposter		520 181	-767 924
Netto kontantstrøm fra operasjonelle aktiviteter		9 893 224	-4 747 901
Kontantstrømmer fra investeringsaktiviteter			
Innbetalinger ved salg av varige driftsmidler		5 548	0
Utbetalinger ved kjøp av varige driftsmidler		693 742	1 622 037
Utbetalinger ved kjøp av aksjer og andeler i andre foretak		653 360	0
Netto kontantstrøm fra investeringsaktiviteter		-1 341 554	-1 622 037
Kontantstrømmer fra finansieringsaktiviteter			
Utbetalinger ved nedbetaling av langsiktig gjeld		275 797	439 039
Tilbakebetalinger av egenkapital		0	-2 400 000
Utbetalinger av utbytte		2 000 000	4 000 000
Netto kontantstrøm fra finansieringsaktiviteter		-2 275 797	-2 039 039
Netto endring i kontanter og kontantekvivalenter		6 275 873	-8 408 977
Beh. av kont. og kontantekvivalenter ved per. begynnelse		13 652 616	21 885 093
Beh. av kont. og kontantekvivalenter ved per. slutt		19 928 489	13 476 116



Konsernet Nordengen Holding AS

Regnskapsprinsipper

Årsregnskapet er satt opp i samsvar med regnskapsloven og god regnskapsskikk. Nordengen Holding AS er stiftet 29. juni 2018. Aksjeinnskuddet i forbindelse med stiftelsen er gjort opp ved at stifterne har overdratt 100 % av aksjene til Nordengen AS og Nordengen eiendom AS. I forbindelse med dette har Nordengen Holding blitt morselskap med konsernregnskapsplikt i henhold til regnskapsloven.

Konsolideringsprinsipper

Konsernregnskapet omfatter morselskapet Nordengen Holding AS og datterselskapet Nordengen AS og Nordengen Eiendom Nannestad AS. Konsernregnskapet er utarbeidet som om konsernet var én økonomisk enhet. Transaksjoner og mellomværende mellom selskapene i konsernet er eliminert. Konsernregnskapet er utarbeidet etter ensartede prinsipper, ved at datterselskapet følger de samme regnskapsprinsipper som morselskapet.

Kjøpte datterselskaper regnskapsføres i konsernregnskapet basert på morselskapets anskaffelseskost. Anskaffelseskost tilordnes identifiserbare eiendeler og gjeld i datterselskapet, som oppføres i konsernregnskapet til virkelig verdi på oppkjøpstidspunktet. Eventuell merverdi eller mindreverdi ut over hva som kan henføres til identifiserbare eiendeler og gjeld balanseføres som goodwill. Merverdier i konsernregnskapet avskrives lineært over de oppkjøpte eiendelenes forventede levetid.

Det tilknyttede selskapet er vurdert etter egenkapitalmetoden i konsernregnskapet.

Datterselskap/tilknyttet selskap

Datterselskapet vurderes etter kostmetoden i selskapsregnskapet. Investeringen er vurdert til anskaffelseskost for aksjene med mindre nedskrivning har vært nødvendig. Det er foretatt nedskrivning til virkelig verdi når verdifall skyldes årsaker som ikke kan antas å være forbigående og det må anses nødvendig etter god regnskapsskikk. Nedskrivninger er reversert når grunnlaget for nedskrivning ikke lenger er til stede.

Utbytte og andre utdelinger er inntektsført samme år som det er avsatt i datterselskapet. Overstiger utbytte andel av tilbakeholdt resultat etter kjøpet, representerer den overskytende del tilbakebetaling av investert kapital, og utdelingene er fratrukket investeringens verdi i balansen.

Det tilknyttede selskapet er vurdert etter kostmetoden i selskapsregnskapet. I konsernregnskapet brukes egenkapitalmetoden for tilknyttede selskaper. Andelen av resultatet er basert på resultatet etter skatt i det selskapet hvor man har investert med fradrag for interne gevinster og eventuelle avskrivninger på merverdi som skyldes at kostpris på aksjene var høyere enn den ervervede andelen av balanseført egenkapital. I resultatregnskapet er resultatandelen vist under finansposter.

Bruk av estimater

I utarbeidelse av årsregnskapet har man brukt estimater og forutsetninger som har påvirket resultatregnskapet og verdsettelsen av eiendeler og gjeld, samt usikre eiendeler og forpliktelser på balansedagen i henhold til god regnskapsskikk. Områder som i stor grad inneholder slike skjønsmessige vurderinger, høy grad av kompleksitet, eller områder hvor forutsetninger og estimater er vesentlige for årsregnskapet, er beskrevet i notene.

Salgsinntekter

Inntektsføring ved salg av varer skjer på leveringstidspunktet. Tjenester inntektsføres i takt med utførelsen. Andelen av salgsinntekter som knytter seg til fremtidige serviceytelser balanseføres som uopptjent inntekt ved salget, og inntektsføres deretter i takt med levering av ytelsene.



Konsernet Nordengen Holding AS

Klassifisering og vurdering av balanseposter

Omløpsmidler og kortsiktig gjeld omfatter poster som forfaller til betaling innen ett år etter anskaffelsestidspunktet, samt poster som knytter seg til varekretsløpet. Øvrige poster er klassifisert som anleggsmiddel/langsiktig gjeld.

Omløpsmidler vurderes til laveste av anskaffelseskost og virkelig verdi. Kortsiktig gjeld balanseføres til nominelt beløp på opptakstidspunktet

Anleggsmidler vurderes til anskaffelseskost, men nedskrives til virkelig verdi ved verdifall som ikke forventes å være forbigående. Langsiktig gjeld balanseføres til nominelt beløp på etableringstidspunktet.

Fordringer

Kundefordringer og andre fordringer er oppført i balansen til pålydende etter fradrag for avsetning til forventet tap. Avsetning til tap gjøres på grunnlag av individuelle vurderinger av de enkelte fordringene. I tillegg gjøres det for øvrige kundefordringer en uspesifisert avsetning for å dekke antatt tap.

Varebeholdninger

Lager av innkjøpte varer er verdsatt til laveste av anskaffelseskost etter FIFO-prinsippet og virkelig verdi. Egentilvirkede ferdigvarer og varer under tilvirkning er vurdert til full tilvirkningskost. Det foretas nedskrivning for påregnelig ukurans.

Kortsiktige plasseringer

Kortsiktige plasseringer (aksjer og andeler vurdert som omløpsmidler) vurderes til laveste av gjennomsnittlig anskaffelseskost og virkelig verdi på balansedagen. Mottatt utbytte og andre utdelinger fra selskapene inntektsføres som annen finansinntekt.

Varige driftsmidler

Varige driftsmidler balanseføres og avskrives over driftsmidlets forventede levetid. Direkte vedlikehold av driftsmidler kostnadsføres løpende under driftskostnader, mens påkostninger eller forbedringer tillegges driftsmidlets kostpris og avskrives i takt med driftsmidlet.

Nedskrivning av anleggsmidler

Ved indikasjon på at balanseført verdi av et anleggsmiddel er høyere enn virkelig verdi, foretas det test for verdifall. Testen foretas for det laveste nivå av anleggsmidler som har selvstendige kontantstrømmer. Hvis balanseført verdi er høyere enn både salgsverdi og gjenvinnbart beløp, foretas det nedskrivning til det høyeste av salgsverdi og gjenvinnbart beløp. Gjenvinnbart beløp er det høyeste av netto salgsverdi og bruksverdi. Bruksverdi er nåverdi av fremtidige kontantstrømmer knyttet til eiendelen. Tidligere nedskrivninger, med unntak for nedskrivning av goodwill, reverseres hvis grunnlaget for nedskrivningen ikke lenger er til stede.

Forskning og utvikling

Utgifter til forskning og utvikling balanseføres i den grad det kan identifiseres en fremtidig økonomisk fordel knyttet til utvikling av en identifiserbar immaterielle eiendeler. I motsatt fall kostnadsføres slike utgifter løpende. Balanseført forskning og utvikling avskrives lineært over 10 år.

Pensjoner

Selskapet har innskuddsbaserte pensjonsordninger som er finansiert gjennom innbetalinger til forsikringselskap.

Selskapet har ingen ytterligere betalingsforpliktelse etter at innskuddene er betalt. Innskuddene regnskapsføres som lønnskostnad. Eventuelle forskuddsbetalte innskudd balanseføres som eiendel (pensjonsmidler) i den grad innskuddet kan refunderes eller redusere framtidige innbetalinger.



Konsernet Nordengen Holding AS

Skatt

Skattekostnaden i resultatregnskapet omfatter både periodens betalbare skatt og endring i utsatt skatt. Utsatt skatt er beregnet med 22% på grunnlag av de midlertidige forskjeller som eksisterer mellom regnskapsmessige og skattemessige verdier, samt skattemessig underskudd til fremføring ved utgangen av regnskapsåret. Skatteøkende og skattereduserende midlertidige forskjeller som reverserer eller kan reversere i samme periode er utlignet. Netto utsatt skattefordel balanseføres i den grad det er sannsynlig at denne kan bli nyttegjort.

I den grad konsernbidrag ikke er resultatført er skatteeffekten av konsernbidraget ført direkte mot investering i balansen.

Garantier og reklamasjoner

Avsetningen er ført opp under Annen kortsiktig gjeld og er estimert med utgangspunkt i historiske tall for garantiarbeider. Garantikostnadene/ reklamasjoner ved salg vurderes til antatt kostnad for slikt arbeid.

Kontantstrømoppstilling

Kontantstrømoppstillingen er utarbeidet etter den indirekte metoden. Kontanter og kontantekvivalenter omfatter kontanter, bankinnskudd og andre kortsiktige, likvide plasseringer.

Note 1 Lønnskostnader, antall ansatte, godtgjørelser, lån til ansatte m.m.

Lønnskostnader	2020	2019
Lønninger	24 667 136	21 982 624
Arbeidsgiveravgift	3 436 376	3 368 866
Pensjonskostnader	367 863	371 987
Andre ytelser	439 313	304 476
Sum	28 910 689	26 027 953

Gjennomsnittlig antall årsverk sysselsatt i regnskapsåret har vært 46

Ytelser til ledende personer	Daglig leder / styremedlem
Lønn	1 177 836
Annen godtgjørelse	181 611
Pensjon	24 864
Sum	1 384 311

Det er ikke gitt lån/sikkerhetsstillelse til daglig leder, styreformann eller andre nærstående parter. Det er ingen enkelt lån/sikkerhetsstillelser som utgjør mer enn 5 % av selskapets egenkapital.

OTP

Konsernets er pliktig til å ha tjenstepensjonsordning etter lov om obligatorisk tjenstepensjon. Konsernets pensjonsordninger tilfredsstiller kravene i denne lov.

Revisor

Kostnadsført honorar til revisor i konsernet utgjør kr 213 125,- eks mva.

Lovpålagt revisjon	101 250
Andre tjenester	111 875
Sum	213 125



Konsernet Nordengen Holding AS

Note 2 Varige driftsmidler

	Driftsløsøre, inventar ol.	Bygninger og tomter	Sum
Anskaffelseskost 01.01	8 289 067	6 925 958	15 215 025
+Tilgang kjøpte anleggsmidler	693 742	0	693 742
- Avgang	-135 149	0	-135 149
= Anskaffelseskost 31.12	8 847 660	6 925 958	15 773 618
Akkumulert avskrivninger	5 083 292	3 804 686	8 887 978
= Bokført verdi	3 764 371	3 121 272	6 885 643
Årets avskrivninger	895 193	78 442	973 635

Både morselskapet og konsernet benytter lineære avskrivninger for alle varige driftsmidler. Den økonomiske levetiden for driftsmidlene er beregnet til:

- Bygninger og annen fast eiendom	20 - 50 år
- Maskiner og inventar	3 - 15 år
- Tomter	0 år

Note 3 Fordringer og gjeld

Fordringer

Kundefordringer	23 370 632
Avsetning til tap på kundefordringer	-1 300 000
Andre kortsiktige fordringer	1 319 465
Sum	23 390 097

Langsiktig gjeld sikret ved pant. Ingen del av gjelder forfaller til betaling senere enn 5 år.

Gjeld til kredittinstitusjoner	0
Sum	0

Regnskapsført verdi av pantsikrede eiendeler

Tomter, bygninger o.a fast eiendom	3 121 272
Driftstilbehør	3 764 371
Varelager	379 523
Kundefordringer	22 070 632
Sum	29 335 798



Konsernet Nordengen Holding AS

Note 4 Aksjekapital og aksjonærinformasjon

Aksjekapitalen består av:	Antall	Pålydende	Balansført
A-aksjer	2 279	1 000	227 900

Oversikt over de største aksjonærene pr 31.12.20:

	A-aksjer	Eierandel	Stemmeandel
Tellus Holding AS	1 140	50 %	50 %
2k Spar AS	1 139	50 %	50 %
Totalt antall aksjer	2 279	100 %	100 %

Note 5 Egenkapital

	Aksjekapital	Overkurs	Fond for vurderingsforskjeller	Annen egenkapital	Sum egenkapital
Stiftelse og inngående egenkapital i konsern	227 900	4 948 397	2 326 185	22 428 121	29 930 603
Årets resultat			576 938	8 602 922	9 179 860
Foreslått utbytte				-3 000 000	-3 000 000
Pr. 31.12	227 900	4 948 397	2 903 123	28 031 044	36 110 464

Note 6 Skatt

Årets skattekostnad fordeler seg på:

Betalbar skatt	2 579 042
Endring i utsatt skatt	-139 540
Sum skattekostnad	2 439 502

Beregning av årets skattegrunnlag:

Årets skattegrunnlag	11 722 915
Betalbar skatt	2 579 042

Oversikt over midlertidige forskjeller:

	31.12.20	01.01.20	Endring
Varige driftsmidler	439 390	365 207	-74 183
Fordringer	-1 300 000	-1 516 705	-216 705
Avsetninger mv	-2 100 000	-1 200 000	900 000
Akkumulert fremførbart underskudd	-71 630	-46 471	25 159
Sum	-3 032 240	-2 397 969	624 271
Utsatt skattefordel (22 %)	-667 094	-527 554	139 540



Konsernet Nordengen Holding AS

Note 7 Bankinnskudd

Bundne skattetreksmidler utgjør: 1 035 442

Note 8 Tilknyttet selskap m v

Firma	Bokført	Forr.-kontor	Eier-andel	Stemme-andel
Sekonor AS	1 207 103	Nannestad	50 %	50 %
Leiravoll AS	3 796 021	Nannestad	50 %	50 %
El proffen AS	1 570 810	Kristiansand	2,3 %	2,3 %

I konsernregnskapet vurderes tilknyttet selskap etter egenkapitalmetoden. Dette gjelder Sekonor AS og Leiravoll AS. Øvrige aksjer er vurdert til kostpris.

Overskudd på investering i tilknyttet selskap etter egenkapitalmetoden er bokført med 576 938.

Note 9 Garantiforpliktelser

Beregnet service-/og garantiforpliktelse utgjør ca 2 % av salgsinntekter. Avsetningen er balanseført i posten andre avsetninger for forpliktelser og utgjør pr. 31.12.2020 kr. -2 100 000

Note 10 Salgsinntekter

Per virksomhetsområde	2020	2019
Omsetning av varer og tjenester	106 542 555	65 068 144
Husleieinntekt	549 456	549 456
Gevisnt ved salg av driftsmidler	5 453	176 498
Sum	107 097 464	65 794 098

Geografisk fordeling	2020	2019
Norge	107 097 464	65 794 098
Sum	107 097 464	65 794 098