



ÅRSREGNSKAPET FOR REGNSKAPSÅRET 2024 - GENERELL INFORMASJON

Enheten

Organisasjonsnummer: 977 220 009
Organisasjonsform: Aksjeselskap
Foretaksnavn: TRIOMAR AS
Forretningsadresse: Sølysttunet 15
4077 HUNDVÅG

Regnskapsår

Årsregnskapets periode: 01.01.2024 - 31.12.2024

Konsern

Morselskap i konsern: Nei

Regnskapsregler

Regler for små foretak benyttet: Ja
Benyttet ved utarbeidelsen av årsregnskapet til selskapet: Regnskapslovens alminnelige regler

Årsregnskapet fastsatt av kompetent organ

Bekreftet av representant for selskapet: Magne Amundsen
Dato for fastsettelse av årsregnskapet: 04.02.2025

Grunnlag for avgivelse

År 2024: Årsregnskapet er elektronisk innlevert
År 2023: Tall er hentet fra elektronisk innlevert årsregnskap fra 2024

Det er ikke krav til at årsregnskapet m.v. som sendes til Regnskapsregisteret er undertegnet. Kontrollen på at dette er utført ligger hos revisor/enhetens øverste organ. Sikkerheten ivaretas ved at innsender har rolle/rettighet for innsending av årsregnskapet via Altinn, og ved at det bekreftes at årsregnskapet er fastsatt av kompetent organ.

Brønnøysundregistrene, 20.03.2026



Resultatregnskap

Beløp i: NOK	Note	2024	2023
RESULTATREGNSKAP			
Inntekter			
Sum inntekter		0	0
Kostnader			
Lønnskostnad	1, 2	262 941	255 367
Annen driftskostnad		69 390	69 759
Sum kostnader		332 331	325 126
Driftsresultat		-332 331	-325 126
Finansinntekter og finanskostnader			
Annen renteinntekt		100 266	183 350
Annen finansinntekt		108 863	30 046
Verdiøkning av finansielle instrumenter vurdert til virkelig verdi		4 340 619	969 283
Sum finansinntekter		4 549 748	1 182 679
Verdireduksjon av finansielle instrumenter vurdert til virkelig verdi		0	218 423
Annen rentekostnad		0	67 552
Annen finanskostnad		73 434	1 108
Sum finanskostnader		73 434	287 083
Netto finans		4 476 314	895 595
Resultat før skattekostnad		4 143 984	570 469
Årsresultat		4 143 984	570 469
Overføringer og disponeringer			
Ordinært utbytte		954 000	603 000
Annen egenkapital		3 189 984	-32 531
Sum overføringer og disponeringer		4 143 984	570 469



Balanse

Beløp i: NOK	Note	2024	2023
BALANSE - EIENDELER			
Anleggsmidler			
Immaterielle eiendeler			
Sum immaterielle eiendeler		0	0
Varige driftsmidler			
Maskiner og anlegg	3	0	0
Driftsløsøre, inventar, verktøy, kontormaskiner, ol.	3	23 415	23 415
Sum varige driftsmidler		23 415	23 415
Finansielle anleggsmidler			
Andre langsiktige fordringer	4	20 000	20 000
Sum finansielle anleggsmidler		20 000	20 000
Sum anleggsmidler		43 415	43 415
Omløpsmidler			
Varer			
Fordringer			
Andre kortsiktige fordringer		4 463	559
Sum fordringer		4 463	559
Investeringer			
Markedsbaserte aksjer	5	12 483 918	9 282 893
Sum investeringer		12 483 918	9 282 893
Bankinnskudd, kontanter og lignende			
Bankinnskudd, kontanter og lignende		9 485 061	9 151 898
Sum bankinnskudd, kontanter og lignende		9 485 061	9 151 898
Sum omløpsmidler		21 973 441	18 435 351
SUM EIENDELER		22 016 856	18 478 766



Balanse

Beløp i: NOK	Note	2024	2023
BALANSE - EGENKAPITAL OG GJELD			
Egenkapital			
Innskutt egenkapital			
Aksjekapital	6, 7	270 000	270 000
Sum innskutt egenkapital		270 000	270 000
Opptjent egenkapital			
Annen egenkapital	7	20 746 031	17 556 048
Sum opptjent egenkapital		20 746 031	17 556 048
Sum egenkapital		21 016 031	17 826 048
Gjeld			
Langsiktig gjeld			
Sum avsetninger for forpliktelser		0	0
Annen langsiktig gjeld			
Sum annen langsiktig gjeld		0	0
Sum langsiktig gjeld		0	0
Kortsiktig gjeld			
Leverandørgjeld		884	0
Skyldige offentlige avgifter		13 498	17 009
Utbytte		954 000	603 000
Annen kortsiktig gjeld		32 444	32 709
Sum kortsiktig gjeld		1 000 825	652 718
Sum gjeld		1 000 825	652 718
SUM EGENKAPITAL OG GJELD		22 016 856	18 478 766



Brønnøysundregistrene

ÅRSREGNSKAP FOR REGNSKAPSÅRET 2024 - GENERELL INFORMASJON

Journalnummer: 2025 307373

Enheten

Organisasjonsnummer: 977 220 009
Organisasjonsform: Aksjeselskap
Foretaksnavn: TRIOMAR AS
Forretningsadresse: Sølysttunet 15
4077 HUNDVÅG

Regnskapsår

Årsregnskapets periode: 01.01.2024 - 31.12.2024

Konsern

Morselskap i konsern: Nei

Regnskapsregler

Regler for små foretak benyttet: Ja
Benyttet ved utarbeidelsen av
årsregnskapet til selskapet: Regnskapslovens alminnelige regler

Årsregnskapet fastsatt av kompetent organ

Bekreftet av representant for selskapet: Magne Amundsen
Dato for fastsettelse av årsregnskapet: 04.02.2025

Revisjon

Selskapet har besluttet at årsregnskapet
ikke skal revideres: Ja
Årsregnskapet er utarbeidet av ekstern
autorisert regnskapsfører: Ja
Ekstern autorisert regnskapsfører har i
løpet av regnskapsåret bistått ved den
løpende regnskapsføringen eller utført
andre tjenester for selskapet enn å
utarbeide årsregnskapet: Ja

Grunnlag for avgivelse

År 2024: Årsregnskap er elektronisk innlevert.
År 2023: Tall er hentet fra elektronisk innlevert årsregnskap fra 2024.

Det er ikke krav til at årsregnskapet m.v. som sendes til Regnskapsregisteret er undertegnet. Kontrollen på at dette er utført ligger hos revisor/enhetens øverste organ. Sikkerheten ivaretas ved at innsender har rolle/rettighet for innsending av årsregnskapet via Altinn, og ved at det bekreftes at årsregnskapet er fastsatt av kompetent organ.

Brønnøysundregistrene, 12.02.2025

Brønnøysundregistrene
Postadresse: Postboks 900, 8910 Brønnøysund
Telefon: 75 00 75 00
E-post: firmapost@brreg.no Internett: www.brreg.no
Organisasjonsnummer: 974 760 673



Organisasjonsnr: 977 220 009
TRIOMAR AS

RESULTATREGNSKAP

Beløp i: NOK	Note	2024	2023
RESULTATREGNSKAP			
Inntekter			
Sum inntekter		0	0
Kostnader			
Lønnskostnad	1, 2	262 941	255 367
Annen driftskostnad		69 390	69 759
Sum kostnader		332 331	325 126
Driftsresultat		-332 331	-325 126
Finansinntekter og finanskostnader			
Annen renteinntekt		100 266	183 350
Annen finansinntekt		108 863	30 046
Verdiøkning av finansielle instrumenter vurdert til virkelig verdi		4 340 619	969 283
Sum finansinntekter		4 549 748	1 182 679
Verdireduksjon av finansielle instrumenter vurdert til virkelig verdi		0	218 423
Annen rentekostnad		0	67 552
Annen finanskostnad		73 434	1 108
Sum finanskostnader		73 434	287 083
Netto finans		4 476 314	895 595
Resultat før skattekostnad		4 143 984	570 469
Årsresultat		4 143 984	570 469
Overføringer og disponeringer			
Ordinært utbytte		954 000	603 000
Annen egenkapital		3 189 984	-32 531
Sum overføringer og disponeringer		4 143 984	570 469



Organisasjonsnr: 977 220 009
TRIOMAR AS

BALANSE

Beløp i: NOK	Note	2024	2023
BALANSE - EIENDELER			
Anleggsmidler			
Immaterielle eiendeler			
Sum immaterielle eiendeler		0	0
Varige driftsmidler			
Maskiner og anlegg	3	0	0
Driftsløsøre, inventar, verktøy, kontormaskiner, ol.	3	23 415	23 415
Sum varige driftsmidler		23 415	23 415
Finansielle anleggsmidler			
Andre langsiktige fordringer	4	20 000	20 000
Sum finansielle anleggsmidler		20 000	20 000
Sum anleggsmidler		43 415	43 415
Omløpsmidler			
Varer			
Fordringer			
Andre kortsiktige fordringer		4 463	559
Sum fordringer		4 463	559
Investeringer			
Markedsbaserte aksjer	5	12 483 918	9 282 893
Sum investeringer		12 483 918	9 282 893
Bankinnskudd, kontanter og lignende			
Bankinnskudd, kontanter og lignende		9 485 061	9 151 898
Sum bankinnskudd, kontanter og lignende		9 485 061	9 151 898
Sum omløpsmidler		21 973 441	18 435 351
SUM EIENDELER		22 016 856	18 478 766

BALANSE - EGENKAPITAL OG GJELD

Egenkapital
Innskutt egenkapital



Aksjekapital	6, 7	270 000	270 000
Sum innskutt egenkapital		270 000	270 000
Opptjent egenkapital			
Annen egenkapital	7	20 746 031	17 556 048
Sum opptjent egenkapital		20 746 031	17 556 048
Sum egenkapital		21 016 031	17 826 048
Gjeld			
Langsiktig gjeld			
Sum avsetninger for forpliktelser		0	0
Annen langsiktig gjeld		0	0
Sum annen langsiktig gjeld		0	0
Sum langsiktig gjeld		0	0
Kortsiktig gjeld			
Leverandørgjeld		884	0
Skyldige offentlige avgifter		13 498	17 009
Utbytte		954 000	603 000
Annen kortsiktig gjeld		32 444	32 709
Sum kortsiktig gjeld		1 000 825	652 718
Sum gjeld		1 000 825	652 718
SUM EGENKAPITAL OG GJELD		22 016 856	18 478 766



Organisasjonsnr: 977 220 009
TRIOMAR AS

NOTEOPPLYSNINGER - SELSKAP - alle poster oppgitt i hele tall

Note

Regnskapsprinsipper

Årsregnskapet er satt opp i samsvar med regnskapsloven og god regnskapsskikk for små foretak. Klassifisering og vurdering av balanseposter Anleggsmidler er eiendeler bestemt til varig eie eller bruk. Eiendeler som er knyttet til varekretsløpet er klassifisert som omløpsmidler. Fordringer klassifiseres som omløpsmidler hvis de forfaller til betaling innen ett år etter transaksjonsdagen. Tilsvarende klassifiseres gjeld som kortsiktig hvis gjelden forfaller til betaling innen ett år. Omløpsmidler vurderes til laveste av anskaffelseskost og virkelig verdi. Kortsiktig gjeld balanseføres til nominelt beløp på etableringstidspunktet. Anleggsmidler vurderes til anskaffelseskost. Varige anleggsmidler avskrives etter en fornuftig avskrivningsplan. Anleggsmidlene nedskrives til virkelig verdi ved verdifall som ikke forventes å være forbigående. Langsiktig gjeld med unntak av andre avsetninger balanseføres til nominelt beløp på etableringstidspunktet. Fordringer Kundefordringer og andre fordringer er oppført i balansen til pålydende etter fradrag for avsetning til forventet tap. Avsetning til tap gjøres på grunnlag av individuelle vurderinger av de enkelte fordringene. Varige driftsmidler Varige driftsmidler balanseføres og avskrives over driftsmidlenes levetid dersom de har antatt levetid over 3 år og har en kostpris som overstiger kr 30 000. Direkte vedlikehold av driftsmidler kostnadsføres løpende under driftskostnader, mens påkostninger eller forbedringer tillegges driftsmidlets kostpris og avskrives i takt med driftsmidlet. Forøvrig er følgende regnskapsprinsipper anvendt: FIFO-metoden for tilordning av anskaffelseskost for ombyttbare finansielle eiendeler, laveste verdis prinsipp for markedsbaserte finansielle omløpsmidler. Leieavtaler er ikke balanseført. Selskapet har ikke endret regnskapsprinsipp fra 2023 til 2024.

Note

2

Antall årsverk i regnskapsåret
0.50

Note

1

Spesifisering av resultatregnskapet

Lønnskostnader

<u>Lønn</u>	<u>Årets</u>	<u>Fjorårets</u>
	225765.00	218770.00
<u>Folketrygdavgift</u>	<u>Årets</u>	<u>Fjorårets</u>
	32452.00	31430.00
<u>Andre ytelser</u>	<u>Årets</u>	<u>Fjorårets</u>



	4723.00	5167.00
<u>Sum lønnskostnader</u>	<u>Årets</u>	<u>Fjorårets</u>
	262941.00	255367.00

Note

Ekstraordinære inntekter og kostnader

<u>Sum</u>	<u>Beløp</u>
------------	--------------

Note

3

Varige driftsmidler og immaterielle eiendeler

<u>Anskaffelseskost 01.01.</u>	<u>Varige driftsmidler</u>	<u>Immaterielle eiend.</u>
	23415.00	0.00
<u>Anskaffelseskost 31.12.</u>	<u>Varige driftsmidler</u>	<u>Immaterielle eiend.</u>
	23415.00	0.00
<u>Balanseført verdi 31.12.</u>	<u>Varige driftsmidler</u>	<u>Immaterielle eiend.</u>
	23415.00	0.00

Anskaffelseskost - balanseførte lånekostnader, egentilvirkede anleggsmidler

Goodwill spesifisert for hvert enkelt virksomhetskjøp

Avskrivningsplan for goodwill som er lenger enn fem år - begrunnelse

Mer om varige driftsmidler/immaterielle eiendeler

Konsernregnskap

Morselskapet sitt navn

Forretningskontor for morselskapet


Begrunnelse for at datterselskap er utelatt fra konsolideringen

Konsern, tilknyttet selskap m.v. - fordringer og gjeld

Fordringer

<u>Samlet beløp - tilknyttet selskap</u>	<u>Årets</u>	<u>Fjorårets</u>
<u>Samlet beløp - foretak i samme konsern</u>	<u>Årets</u>	<u>Fjorårets</u>



 BankID Signing
Magne Amundsen
2025-02-05

 BankID Signing
Anne Helland Amundsen
2025-02-07

Arsoppgjør for

TRIOMAR AS

977220009

01.01.2024 - 31.12.2024

Innhold	Side
Resultatregnskap	2
Eiendeler	3
Egenkapital og gjeld	4
Noter	5



TRIOMAR AS
977 220 009


 BankID Signing
Magne Amundsen
2025-02-05
 BankID Signing
Anne Helland Amundsen
2025-02-07

Resultatregnskap

	Note	2024	2023
Driftskostnader			
Lønnskostnad	1, 2	-262 941	-255 367
Annen driftskostnad		-69 390	-69 759
Sum driftskostnader		-332 331	-325 126
Driftsresultat		-332 331	-325 126
Finansinntekter			
Annen renteinntekt		100 266	183 350
Annen finansinntekt		108 863	30 046
Verdiøkning av finansielle instrumenter vurdert til virkelig verdi		4 340 619	969 283
Sum finansinntekter		4 549 748	1 182 679
Finanskostnader			
Verdireduksjon av finansielle instrumenter vurdert til virkelig verdi		0	-218 423
Annen rentekostnad		0	-67 552
Annen finanskostnad		-73 434	-1 108
Sum finanskostnader		-73 434	-287 083
Netto finans		4 476 314	895 595
Årsresultat		4 143 984	570 469
Overføringer			
Ordinært utbytte		954 000	603 000
Annen egenkapital		3 189 984	-32 531
Sum overføringer		4 143 984	570 469



TRIOMAR AS
977 220 009

 BankID Signing
Magne Amundsen
2025-02-05

 BankID Signing
Anne Helland Amundsen
2025-02-07

Balanse

	Note	31.12.2024	31.12.2023
EIENDELER			
Anleggsmidler			
Varige driftsmidler			
Driftsløsøre, inventar, verktøy, kontormaskiner, ol.	3	23 415	23 415
Sum varige driftsmidler		23 415	23 415
Finansielle anleggsmidler			
Andre langsiktige fordringer	4	20 000	20 000
Sum finansielle anleggsmidler		20 000	20 000
Sum anleggsmidler		43 415	43 415
Omløpsmidler			
Fordringer			
Andre kortsiktige fordringer		4 463	559
Sum fordringer		4 463	559
Investeringer			
Markedsbaserte aksjer	5	12 483 918	9 282 893
Sum investeringer		12 483 918	9 282 893
Bankinnskudd, kontanter og lignende			
Bankinnskudd, kontanter og lignende		9 485 061	9 151 898
Sum bankinnskudd, kontanter og lignende		9 485 061	9 151 898
Sum omløpsmidler		21 973 441	18 435 351
SUM EIENDELER		22 016 856	18 478 766



TRIOMAR AS
977 220 009



Balanse

	Note	31.12.2024	31.12.2023
EGENKAPITAL OG GJELD			
Egenkapital			
Innskutt egenkapital			
Aksjekapital	6, 7	270 000	270 000
Sum innskutt egenkapital		270 000	270 000
Opptjent egenkapital			
Annen egenkapital	7	20 746 031	17 556 048
Sum opptjent egenkapital		20 746 031	17 556 048
Sum egenkapital		21 016 031	17 826 048
Gjeld			
Kortsiktig gjeld			
Leverandørgjeld		884	0
Skyldige offentlige avgifter		17 480	20 869
Utbytte		954 000	603 000
Annen kortsiktig gjeld		28 461	28 849
Sum kortsiktig gjeld		1 000 825	652 718
Sum gjeld		1 000 825	652 718
SUM EGENKAPITAL OG GJELD		22 016 856	18 478 766

HUNDVÅG, 04.02.2025

Magne Amundsen
styrets leder / daglig leder

Anne Helland Amundsen
styremedlem



TRIOMAR AS
977 220 009



Noter

Regnskapsprinsipper

Årsregnskapet er satt opp i samsvar med regnskapsloven og god regnskapsskikk for små foretak.

Klassifisering og vurdering av balanseposter

Anleggsmidler er eiendeler bestemt til varig eie eller bruk. Eiendeler som er knyttet til varekretsløpet er klassifisert som omløpsmidler. Fordringer klassifiseres som omløpsmidler hvis de forfaller til betaling innen ett år etter transaksjonsdagen. Tilsvarende klassifiseres gjeld som kortsiktig hvis gjelden forfaller til betaling innen ett år.

Omløpsmidler vurderes til laveste av anskaffelseskost og virkelig verdi. Kortsiktig gjeld balanseføres til nominelt beløp på etableringstidspunktet. Anleggsmidler vurderes til anskaffelseskost. Varige anleggsmidler avskrives etter en fornuftig avskrivningsplan. Anleggsmidlene nedskrives til virkelig verdi ved verdifall som ikke forventes å være forbigående. Langsiktig gjeld med unntak av andre avsetninger balanseføres til nominelt beløp på etableringstidspunktet.

Fordringer

Kundefordringer og andre fordringer er oppført i balansen til pålydende etter fradrag for avsetning til forventet tap. Avsetning til tap gjøres på grunnlag av individuelle vurderinger av de enkelte fordringene.

Varige driftsmidler

Varige driftsmidler balanseføres og avskrives over driftsmidlenes levetid dersom de har antatt levetid over 3 år og har en kostpris som overstiger kr 30 000. Direkte vedlikehold av driftsmidler kostnadsføres løpende under driftskostnader, mens påkostninger eller forbedringer tillegges driftsmidlets kostpris og avskrives i takt med driftsmidlet.

Forøvrig er følgende regnskapsprinsipper anvendt:

FIFO-metoden for tilordning av anskaffelseskost for ombyttbare finansielle eiendeler, laveste verdis prinsipp for markedsbaserte finansielle omløpsmidler. Leieavtaler er ikke balanseført.

Selskapet har ikke endret regnskapsprinsipp fra 2023 til 2024.

Note 1 - Lønnskostnader


Spesifikasjon av lønnskostnader	2024	2023
Lønn	225 765	218 770
Arbeidsgiveravgift	32 452	31 430
Pensjonskostnader	0	0
Andre relaterte ytelser	4 723	5 167
Sum	262 941	255 367

Note 2 - Antall årsverk

Antall årsverk sysselsatt i regnskapsåret: 0,5



TRIOMAR AS
977 220 009

 BankID Signing
Magne Amundsen
2025-02-05

 BankID Signing
Anne Helland Amundsen
2025-02-07

Note 3 - Varige driftsmidler og immaterielle eiendeler

	Varige driftsmidler
Anskaffelseskost 01.01.	23 415
Tilgang i året	0
Avgang i året	0
Anskaffelseskost 31.12.	23 415
Samlede avskrivninger, nedskrivninger og reverseringer av nedskrivninger	0
Balansført verdi per 31.12.	23 415

Note 4 - Fordringer

Fordringer som forfaller senere enn ett år etter regnskapsårets slutt	20 000
---	--------

Note 5 - Markedsbaserte verdipapirer

	Anskaffelseskost	Balansført verdi
Markedsbaserte aksjer	9 354 748	12 483 918

Note 6 - Aksjekapital

Aksjeklasse	Antall aksjer	Aksjenes pålydende	Bokført verdi
Ordinære	18 000	15	270 000
Aksjonærer	Antall aksjer	Eierandel %	Aksjeklasse
AMUNDSEN MAGNE	12 000	66,67	Ordinære
AMUNDSEN ANNE HELLAND	6 000	33,33	Ordinære
Totalt antall aksjer	18 000	100	

Note 7 - Egenkapital

	Aksjekapital	Opptjent egenkapital	Sum
Egenkapital 31.12.2023	270 000	17 556 048	17 826 048
Årsresultat	0	4 143 984	4 143 984
Avsatt utbytte	0	-954 000	-954 000
Egenkapital 31.12.2024	270 000	20 746 031	21 016 031

Lån og sikkerhetsstillelse til ledende personer, eiere med videre

Det er ikke gitt lån eller sikkerhetsstillelse til medlemmer av styrende organer.