



ÅRSREGNSKAPET FOR REGNSKAPSÅRET 2024 - GENERELL INFORMASJON

Enheten

Organisasjonsnummer: 917 317 712
Organisasjonsform: Aksjeselskap
Foretaksnavn: INTERATRADE AS
Forretningsadresse: Gjerdhaugvegen 27
6425 MOLDE

Regnskapsår

Årsregnskapets periode: 01.01.2024 - 31.12.2024

Konsern

Morselskap i konsern: Nei

Regnskapsregler

Regler for små foretak benyttet: Ja
Benyttet ved utarbeidelsen av årsregnskapet til selskapet: Regnskapslovens alminnelige regler

Årsregnskapet fastsatt av kompetent organ

Bekreftet av representant for selskapet: VIDAR ANDREAS SPORSHEIM

Dato for fastsettelse av årsregnskapet: 02.05.2025

Grunnlag for avgivelse

År 2024: Årsregnskapet er elektronisk innlevert
År 2023: Tall er hentet fra elektronisk innlevert årsregnskap fra 2024

Det er ikke krav til at årsregnskapet m.v. som sendes til Regnskapsregisteret er undertegnet. Kontrollen på at dette er utført ligger hos revisor/enhetens øverste organ. Sikkerheten ivaretas ved at innsender har rolle/rettighet for innsending av årsregnskapet via Altinn, og ved at det bekreftes at årsregnskapet er fastsatt av kompetent organ.



Brønnøysundregistrene

Brønnøysundregistrene Årsregnskap regnskapsåret 2024 for 917317712

Postadresse: 8910 Brønnøysund

Telefoner: Opplysningstelefonen 75 00 75 00 Telefaks 75 00 75 05

E-post: firmapost@brreg.no Internett: www.brreg.no

Organisasjonsnummer: 974 760 673



Resultatregnskap

Beløp i: NOK	Note	2024	2023
RESULTATREGNSKAP			
Inntekter			
Salgsinntekt		163 579	149 579
Sum inntekter		163 579	149 579
Kostnader			
Lønnskostnad	1	1 005 580	456 400
Annen driftskostnad		51 042	35 772
Sum kostnader		1 056 622	492 172
Driftsresultat		-893 043	-342 593
Finansinntekter og finanskostnader			
Annen renteinntekt			2 060
Annen finansinntekt	2	1 312 466	335
Verdiøkning markedsbaserte omløpsmidler	2	2 097 026	2 341 041
Sum finansinntekter		3 409 492	2 343 436
Nedskrivning av finansielle eiendeler		38 404	
Annen finanskostnad		1 928	3 669
Sum finanskostnader		40 332	3 669
Netto finans		3 369 160	2 339 766
Resultat før skattekostnad		2 476 117	1 997 173
Årsresultat	4	2 476 117	1 997 173
Årsresultat etter minoritetsinteresser		2 476 117	1 997 173
Totalresultat		2 476 117	1 997 173
Overføringer og disponeringer			
Avsatt til annen egenkapital		2 476 117	1 997 173
Sum overføringer og disponeringer		2 476 117	1 997 173



Balanse

Beløp i: NOK	Note	2024	2023
BALANSE - EIENDELER			
Anleggsmidler			
Immaterielle eiendeler			
Sum anleggsmidler		0	0
Omløpsmidler			
Varer			
Fordringer			
Andre kortsiktige fordringer		835	1 990
Sum fordringer		835	1 990
Investeringer			
Markedsbaserte aksjer		13 134 938	10 775 737
Sum investeringer	2	13 134 938	10 775 737
Bankinnskudd, kontanter og lignende			
Bankinnskudd, kontanter o.l.		189 439	266 377
Sum bankinnskudd, kontanter og lignende		189 439	266 377
Sum omløpsmidler		13 325 212	11 044 103
SUM EIENDELER		13 325 212	11 044 103
BALANSE - EGENKAPITAL OG GJELD			
Egenkapital			
Innskutt egenkapital			
Aksjekapital	5	100 000	100 000
Beholdning av egne aksjer	5		
Sum innskutt egenkapital		100 000	100 000
Opptjent egenkapital			
Annen egenkapital		13 221 704	10 745 587



Balanse

Beløp i: NOK	Note	2024	2023
Sum opptjent egenkapital		13 221 704	10 745 587
Sum egenkapital	4	13 321 704	10 845 587
Sum langsiktig gjeld		0	0
Kortsiktig gjeld			
Leverandørgjeld			2 116
Skyldig offentlige avgifter			196 400
Annen kortsiktig gjeld		3 508	
Sum kortsiktig gjeld		3 508	198 516
Sum gjeld		3 508	198 516
SUM EGENKAPITAL OG GJELD		13 325 212	11 044 103



Brønnøysundregistrene

ÅRSREGNSKAP FOR REGNSKAPSÅRET 2024 - GENERELL INFORMASJON

Journalnummer: 2025 470656

Enheten

Organisasjonsnummer: 917 317 712
Organisasjonsform: Aksjeselskap
Foretaksnavn: INTERATRADE AS
Forretningsadresse: Gjerdhaugvegen 27
6425 MOLDE

Regnskapsår

Årsregnskapets periode: 01.01.2024 - 31.12.2024

Konsern

Morselskap i konsern: Nei

Regnskapsregler

Regler for små foretak benyttet: Ja
Benyttet ved utarbeidelsen av
årsregnskapet til selskapet: Regnskapslovens alminnelige regler

Årsregnskapet fastsatt av kompetent organ

Bekreftet av representant for selskapet: VIDAR ANDREAS SPORSHEIM
Dato for fastsettelse av årsregnskapet: 02.05.2025

Revisjon

Selskapet har besluttet at årsregnskapet
ikke skal revideres: Ja
Årsregnskapet er utarbeidet av ekstern
autorisert regnskapsfører: Ja
Ekstern autorisert regnskapsfører har i
løpet av regnskapsåret bistått ved den
løpende regnskapsføringen eller utført
andre tjenester for selskapet enn å
utarbeide årsregnskapet: Ja

Grunnlag for avgivelse

År 2024: Årsregnskap er elektronisk innlevert.
År 2023: Tall er hentet fra elektronisk innlevert årsregnskap fra 2024.

Det er ikke krav til at årsregnskapet m.v. som sendes til Regnskapsregisteret er undertegnet. Kontrollen på at dette er utført ligger hos revisor/enhetens øverste organ. Sikkerheten ivaretas ved at innsender har rolle/rettighet for innsending av årsregnskapet via Altinn, og ved at det bekreftes at årsregnskapet er fastsatt av kompetent organ.

Brønnøysundregistrene, 26.05.2025

Brønnøysundregistrene
Postadresse: Postboks 900, 8910 Brønnøysund
Telefon: 75 00 75 00
E-post: firmapost@brreg.no Internett: www.brreg.no
Organisasjonsnummer: 974 760 673



Organisasjonsnr: 917 317 712
INTERATRADE AS

RESULTATREGNSKAP

Beløp i: NOK	Note	2024	2023
RESULTATREGNSKAP			
Inntekter			
Salgsinntekt		163 579	149 579
Sum inntekter		163 579	149 579
Kostnader			
Lønnskostnad	1	1 005 580	456 400
Annen driftskostnad		51 042	35 772
Sum kostnader		1 056 622	492 172
Driftsresultat		-893 043	-342 593
Finansinntekter og finanskostnader			
Annen renteinntekt			2 060
Annen finansinntekt	2	1 312 466	335
Verdiøkning markedsbaserte omløpsmidler	2	2 097 026	2 341 041
Sum finansinntekter		3 409 492	2 343 436
Nedskrivning av finansielle eiendeler		38 404	
Annen finanskostnad		1 928	3 669
Sum finanskostnader		40 332	3 669
Netto finans		3 369 160	2 339 766
Resultat før skattekostnad		2 476 117	1 997 173
Årsresultat	4	2 476 117	1 997 173
Årsresultat etter minoritetsinteresser		2 476 117	1 997 173
Totalresultat		2 476 117	1 997 173
Overføringer og disponeringer			
Avsatt til annen egenkapital		2 476 117	1 997 173
Sum overføringer og disponeringer		2 476 117	1 997 173



Organisasjonsnr: 917 317 712
INTERATRADE AS

BALANSE

Beløp i: NOK	Note	2024	2023
BALANSE - EIENDELER			
Anleggsmidler			
Immaterielle eiendeler			
Sum anleggsmidler		0	0
Omløpsmidler			
Varer			
Fordringer			
Andre kortsiktige fordringer		835	1 990
Sum fordringer		835	1 990
Investeringer			
Markedsbaserte aksjer		13 134 938	10 775 737
Sum investeringer	2	13 134 938	10 775 737
Bankinnskudd, kontanter og lignende			
Bankinnskudd, kontanter o. l.		189 439	266 377
Sum bankinnskudd, kontanter og lignende		189 439	266 377
Sum omløpsmidler		13 325 212	11 044 103
SUM EIENDELER		13 325 212	11 044 103
BALANSE - EGENKAPITAL OG GJELD			
Egenkapital			
Innskutt egenkapital			
Aksjekapital	5	100 000	100 000
Beholdning av egne aksjer	5		
Sum innskutt egenkapital		100 000	100 000
Opptjent egenkapital			
Annen egenkapital		13 221 704	10 745 587
Sum opptjent egenkapital		13 221 704	10 745 587
Sum egenkapital	4	13 321 704	10 845 587
Sum langsiktig gjeld		0	0
Kortsiktig gjeld			
Leverandørgjeld			2 116



Skyldig offentlige avgifter		196 400
Annen kortsiktig gjeld	3 508	
Sum kortsiktig gjeld	3 508	198 516
Sum gjeld	3 508	198 516
SUM EGENKAPITAL OG GJELD	13 325 212	11 044 103



Organisasjonsnr: 917 317 712
INTERATRADE AS

NOTEOPPLYSNINGER - SELSKAP - alle poster oppgitt i hele tall

Note

Antall årsverk i regnskapsåret
0.00

Sum Beløp

Balanseført verdi 31.12. Varige driftsmidler Immaterielle eiend.

Konsernregnskap

Morselskapet sitt navn

Forretningskontor for morselskapet

Begrunnelse for at datterselskap er utelatt fra konsolideringen

Samlet beløp - tilknyttet selskap Årets Fjorårets

Samlet beløp - foretak i samme konsern Årets Fjorårets

Samlet beløp - foretak i samme konsern Årets Fjorårets

Samlet beløp - felles kontrollert virksomhet Årets Fjorårets

Pantstillelse Beløp

Beholdning av egne aksjer Antall Pålydende Andel av aksjek.



Årsregnskap 2024 for Intertrade AS

Resultatregnskap
Balanse
Noter til regnskapet

Utarbeidet av:

NORIAN
a part of ECIT



RESULTATREGNSKAP

INTERATRADE AS

DRIFTSINNEKTER OG DRIFTSKOSTNADER	Note	2024	2023
Salgsinntekt		163 579	149 579
Sum driftsinntekter		163 579	149 579
Lønnskostnad	1	1 005 580	456 400
Annen driftskostnad		51 042	35 772
Sum driftskostnader		1 056 622	492 172
Driftsresultat		-893 043	-342 593
FINANSINNEKTER OG FINANSKOSTNADER			
Annen renteinntekt		0	2 060
Annen finansinntekt	2	1 312 466	335
Verdøkning markedsbaserte omløpsmidler	2	2 097 026	2 341 041
Nedskrivning av finansielle eiendeler		38 404	0
Annen finanskostnad		1 928	3 669
Resultat av finansposter		3 369 160	2 339 766
Resultat før skattekostnad		2 476 117	1 997 173
Resultat	3	2 476 117	1 997 173
Årsresultat	4	2 476 117	1 997 173
OVERFØRINGER			
Avsatt til annen egenkapital		2 476 117	1 997 173
Sum overføringer		2 476 117	1 997 173



BALANSE

INTERATRADE AS

EIENDELER	Note	2024	2023
OMLØPSMIDLER			
FORDRINGER			
Andre kortsiktige fordringer		835	1 990
Sum fordringer		835	1 990
INVESTERINGER			
Markedsbaserte aksjer		13 134 938	10 775 737
Sum investeringer	2	13 134 938	10 775 737
Bankinnskudd, kontanter o.l.		189 439	266 377
Sum omløpsmidler		13 325 212	11 044 103
Sum eiendeler		13 325 212	11 044 103



BALANSE

INTERATRADE AS

EGENKAPITAL OG GJELD	Note	2024	2023
EGENKAPITAL			
INNSKUTT EGENKAPITAL			
Aksjekapital	5	100 000	100 000
Sum innskutt egenkapital		100 000	100 000
OPPTJENT EGENKAPITAL			
Annen egenkapital		13 221 704	10 745 587
Sum opptjent egenkapital		13 221 704	10 745 587
Sum egenkapital	4	13 321 704	10 845 587
GJELD			
AVSETNING FOR FORPLIKTELSER			
KORTSIKTIG GJELD			
Leverandørgjeld		0	2 116
Skyldig offentlige avgifter		0	196 400
Annen kortsiktig gjeld		3 508	0
Sum kortsiktig gjeld		3 508	198 516
Sum gjeld		3 508	198 516
Sum egenkapital og gjeld		13 325 212	11 044 103

Molde, 23.05.2025
Styret i Intertrade AS

VIDAR ANDREAS SPORSHEIM
styreleder



Regnskapsprinsipper

Årsregnskapet er satt opp i samsvar med regnskapsloven og NRS 8 - God regnskapsskikk for små foretak.

Årsregnskapet er utarbeidet med forutsetning om fortsatt drift.

DRIFTSINNTEKTER

Tjenester inntektsføres etter hvert som de leveres.

SKATT

Skattekostnaden i resultatregnskapet omfatter både periodens betalbare skatt og endring i utsatt skatt. Utsatt skatt er beregnet med 22 % på grunnlag av de midlertidige forskjeller som eksisterer mellom regnskapsmessige og skattemessige verdier, samt ligningsmessig underskudd til fremføring ved utgangen av regnskapsåret. Skatteøkende og skattereduserende midlertidige forskjeller som reverserer eller kan reverseres i samme periode er utlignet og nettoført.

KLASSIFISERING OG VURDERING AV OMLØPSMIDLER

Omløpsmidler og kortsiktig gjeld omfatter normalt poster som forfaller til betaling innen ett år etter balansedagen, samt poster som knytter seg til varekretsløpet. Omløpsmidler vurderes til laveste verdi av anskaffelseskost og virkelig verdi.

FORDRINGER

Kundefordringer og andre fordringer oppføres til pålydende etter fradrag for avsetning til forventet tap. Avsetning til tap gjøres på grunnlag av en individuell vurdering av de enkelte fordringene.



Note 1 Lønnskostnader og antall årsverk

LØNNSKOSTNADER

	2024	2023
Lønninger	880 000	400 000
Arbeidsgiveravgift	125 580	56 400
Sum	1 005 580	456 400

Selskapet har i 2024 sysselsatt 0 årsverk. Honorar er i sin helhet utbetalt til styrets leder.

2 Verdipapirer

Spesifikasjon	Anskaffelseskost	Markedsverdi
Aksjefond: DNB Global Indeks B	4 275 429	12 122 360
Pengemarkedsfond: DNB Likv. Kort A	999 962	1 012 578
SUM	5 275 391	13 134 938

Note 3 Skatt

Årets skattekostnad	2024	2023
Resultatført skatt på ordinært resultat:		
Betalbar skatt	0	0
Endring i utsatt skattefordel	0	0
Skattekostnad ordinært resultat	0	0
Skattepliktig inntekt:		
Resultat før skatt	2 476 117	1 997 173
Permanente forskjeller	-3 358 023	-2 343 101
Skattepliktig inntekt	-881 907	-345 928
Betalbar skatt i balansen:		
Betalbar skatt på årets resultat	0	0
Sum betalbar skatt i balansen	0	0

Skatteeffekten av midlertidige forskjeller og underskudd til fremføring som har gitt opphav til utsatt skatt og utsatte skattefordeler, spesifisert på typer av midlertidige forskjeller

	2024	2023	Endring
Akkumulert fremførbart underskudd	-1 466 726	-584 819	881 907
Inngår ikke i beregningen av utsatt skatt	1 466 726	584 819	-881 907
Utsatt skattefordel (22 %)	0	0	0

I henhold til God regnskapsskikk for små foretak balanseføres ikke utsatt skattefordel.



Note 4 Egenkapital

	Aksjekapital	Overkurs	Annen Innskutt egenkapital	Annen egenkapital	Sum egenkapital
Pr. 31.12.2023	100 000	0	0	10 745 587	10 845 587
Årets resultat				2 476 117	2 476 117
Pr 31.12.2024	100 000	0	0	13 221 704	13 321 704

Note 5 Aksjonærer

AKSJEKAPITALEN I INTERTRADE AS PR. 31.12 BESTÅR AV:

	Antall	Pålydende	Bokført
Ordinære aksjer	100	1 000,0	100 000
Sum	100		100 000

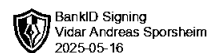
EIERSTRUKTUR

De største aksjonærene i % pr. 31.12 var:

	Ordinære	Eierandel	Stemmeandel
VIDAR ANDREAS SPORSHEIM	100	100,0	100,0

AKSJER EIET AV MEDLEMMER I STYRET OG DAGLIG LEDER:

Navn	Verv	Ordinære
VIDAR ANDREAS SPORSHEIM	styreleder	100
Totalt antall aksjer		100



Årsregnskap 2024 for Intertrade AS

Resultatregnskap
Balanse
Noter til regnskapet

Utarbeidet av:

NORIAN
a part of ECIT



RESULTATREGNSKAP

INTERATRADE AS

DRIFTSINNEKTER OG DRIFTSKOSTNADER	Note	2024	2023
Salgsinntekt		163 579	149 579
Sum driftsinntekter		163 579	149 579
Lønnskostnad	1	1 005 580	456 400
Annen driftskostnad		51 042	35 772
Sum driftskostnader		1 056 622	492 172
Driftsresultat		-893 043	-342 593
FINANSINNEKTER OG FINANSKOSTNADER			
Annen renteinntekt		0	2 060
Annen finansinntekt	2	1 312 466	335
Verdøkning markedsbaserte omløpsmidler	2	2 097 026	2 341 041
Nedskrivning av finansielle eiendeler		38 404	0
Annen finanskostnad		1 928	3 669
Resultat av finansposter		3 369 160	2 339 766
Resultat før skattekostnad		2 476 117	1 997 173
Resultat	3	2 476 117	1 997 173
Årsresultat	4	2 476 117	1 997 173
OVERFØRINGER			
Avsatt til annen egenkapital		2 476 117	1 997 173
Sum overføringer		2 476 117	1 997 173



BALANSE

INTERATRADE AS

EIENDELER	Note	2024	2023
OMLØPSMIDLER			
FORDRINGER			
Andre kortsiktige fordringer		835	1 990
Sum fordringer		835	1 990
INVESTERINGER			
Markedsbaserte aksjer		13 134 938	10 775 737
Sum investeringer	2	13 134 938	10 775 737
Bankinnskudd, kontanter o.l.		189 439	266 377
Sum omløpsmidler		13 325 212	11 044 103
Sum eiendeler		13 325 212	11 044 103



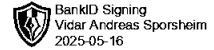
BALANSE

INTERATRADE AS

EGENKAPITAL OG GJELD	Note	2024	2023
EGENKAPITAL			
INNSKUTT EGENKAPITAL			
Aksjekapital	5	100 000	100 000
Sum innskutt egenkapital		100 000	100 000
OPPTJENT EGENKAPITAL			
Annen egenkapital		13 221 704	10 745 587
Sum opptjent egenkapital		13 221 704	10 745 587
Sum egenkapital	4	13 321 704	10 845 587
GJELD			
AVSETNING FOR FORPLIKTELSER			
KORTSIKTIG GJELD			
Leverandørgjeld		0	2 116
Skyldig offentlige avgifter		0	196 400
Annen kortsiktig gjeld		3 508	0
Sum kortsiktig gjeld		3 508	198 516
Sum gjeld		3 508	198 516
Sum egenkapital og gjeld		13 325 212	11 044 103

Molde, 02.05.2025
Styret i Interatrade AS

VIDAR ANDREAS SPORSHEIM
styreleder



Regnskapsprinsipper

Årsregnskapet er satt opp i samsvar med regnskapsloven og NRS 8 - God regnskapsskikk for små foretak.

Årsregnskapet er utarbeidet med forutsetning om fortsatt drift.

DRIFTSINNTEKTER

Tjenester inntektsføres etter hvert som de leveres.

SKATT

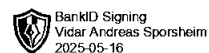
Skattekostnaden i resultatregnskapet omfatter både periodens betalbare skatt og endring i utsatt skatt. Utsatt skatt er beregnet med 22 % på grunnlag av de midlertidige forskjeller som eksisterer mellom regnskapsmessige og skattemessige verdier, samt ligningsmessig underskudd til fremføring ved utgangen av regnskapsåret. Skatteøkende og skattereduserende midlertidige forskjeller som reverserer eller kan reverseres i samme periode er utlignet og nettoført.

KLASSIFISERING OG VURDERING AV OMLØPSMIDLER

Omløpsmidler og kortsiktig gjeld omfatter normalt poster som forfaller til betaling innen ett år etter balansedagen, samt poster som knytter seg til varekretsløpet. Omløpsmidler vurderes til laveste verdi av anskaffelseskost og virkelig verdi.

FORDRINGER

Kundefordringer og andre fordringer oppføres til pålydende etter fradrag for avsetning til forventet tap. Avsetning til tap gjøres på grunnlag av en individuell vurdering av de enkelte fordringene.



Note 1 Lønnskostnader og antall årsverk

LØNNSKOSTNADER

	2024	2023
Lønninger	880 000	400 000
Arbeidsgiveravgift	125 580	56 400
Sum	1 005 580	456 400

Selskapet har i 2024 sysselsatt 0 årsverk. Honorar er i sin helhet utbetalt til styrets leder.

2 Verdipapirer

Spesifikasjon	Anskaffelseskost	Markedsverdi
Aksjefond: DNB Global Indeks B	4 275 429	12 122 360
Pengemarkedsfond: DNB Likv. Kort A	999 962	1 012 578
SUM	5 275 391	13 134 938

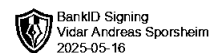
Note 3 Skatt

Årets skattekostnad	2024	2023
Resultatført skatt på ordinært resultat:		
Betalbar skatt	0	0
Endring i utsatt skattefordel	0	0
Skattekostnad ordinært resultat	0	0
Skattepliktig inntekt:		
Resultat før skatt	2 476 117	1 997 173
Permanente forskjeller	-3 358 023	-2 343 101
Skattepliktig inntekt	-881 907	-345 928
Betalbar skatt i balansen:		
Betalbar skatt på årets resultat	0	0
Sum betalbar skatt i balansen	0	0

Skatteeffekten av midlertidige forskjeller og underskudd til fremføring som har gitt opphav til utsatt skatt og utsatte skattefordeler, spesifisert på typer av midlertidige forskjeller

	2024	2023	Endring
Akkumulert fremførbart underskudd	-1 466 726	-584 819	881 907
Inngår ikke i beregningen av utsatt skatt	1 466 726	584 819	-881 907
Utsatt skattefordel (22 %)	0	0	0

I henhold til God regnskapsskikk for små foretak balanseføres ikke utsatt skattefordel.



Note 4 Egenkapital

	Aksjekapital	Overkurs	Annen Innskutt egenkapital	Annen egenkapital	Sum egenkapital
Pr. 31.12.2023	100 000	0	0	10 745 587	10 845 587
Årets resultat				2 476 117	2 476 117
Pr 31.12.2024	100 000	0	0	13 221 704	13 321 704

Note 5 Aksjonærer

AKSJEKAPITALEN I INTERTRADE AS PR. 31.12 BESTÅR AV:

	Antall	Pålydende	Bokført
Ordinære aksjer	100	1 000,0	100 000
Sum	100		100 000

EIERSTRUKTUR

De største aksjonærene i % pr. 31.12 var:

	Ordinære	Eierandel	Stemmeandel
VIDAR ANDREAS SPORSHEIM	100	100,0	100,0

AKSJER EIET AV MEDLEMMER I STYRET OG DAGLIG LEDER:

Navn	Verv	Ordinære
VIDAR ANDREAS SPORSHEIM	styreleder	100
Totalt antall aksjer		100