



## ÅRSREGNSKAPET FOR REGNSKAPSÅRET 2022 - GENERELL INFORMASJON

### Enheten

Organisasjonsnummer: 989 030 930  
Organisasjonsform: Aksjeselskap  
Foretaksnavn: AMM AS  
Forretningsadresse: Vestevegen 30  
5515 HAUGESUND

### Regnskapsår

Årsregnskapets periode: 01.01.2022 - 31.12.2022

### Konsern

Morselskap i konsern: Nei

### Regnskapsregler

Regler for små foretak benyttet: Ja  
Benyttet ved utarbeidelsen av årsregnskapet til selskapet: Regnskapslovens alminnelige regler

### Årsregnskapet fastsatt av kompetent organ

Bekreftet av representant for selskapet: Melkevik Alf Magne  
Dato for fastsettelse av årsregnskapet: 14.07.2023

### Grunnlag for avgivelse

År 2022: Årsregnskapet er elektronisk innlevert  
År 2021: Tall er hentet fra elektronisk innlevert årsregnskap fra 2022

*Det er ikke krav til at årsregnskapet m.v. som sendes til Regnskapsregisteret er undertegnet. Kontrollen på at dette er utført ligger hos revisor/enhetens øverste organ. Sikkerheten ivaretas ved at innsender har rolle/rettighet for innsending av årsregnskapet via Altinn, og ved at det bekreftes at årsregnskapet er fastsatt av kompetent organ.*

Brønnøysundregistrene, 04.08.2024



### Resultatregnskap

Beløp i: NOK	Note	2022	2021
<b>RESULTATREGNSKAP</b>			
<b>Kostnader</b>			
Lønnskostnad	1		
Avskrivning av driftsmidler og immaterielle eiendeler			-90 000
Annen driftskostnad		362 770	348 354
<b>Sum kostnader</b>	1	<b>362 770</b>	<b>258 354</b>
<b>Driftsresultat</b>		<b>-362 770</b>	<b>-258 354</b>
<b>Finansinntekter og finanskostnader</b>			
Annen renteinntekt		176 034	97 181
Annen finansinntekt	2	18 850	2 319 546
Verdiøkning markedsbaserte omløpsmidler			1 945 553
<b>Sum finansinntekter</b>		<b>194 884</b>	<b>4 362 280</b>
Nedskrivning av finansielle eiendeler		2 930 980	
Nedskrivning av andre finansielle anleggsmidler			951 610
Annen rentekostnad		388	1 811
Annen finanskostnad	2	13 408	
<b>Sum finanskostnader</b>		<b>2 944 776</b>	<b>953 421</b>
<b>Netto finans</b>		<b>-2 749 892</b>	<b>3 408 859</b>
<b>Ordinært resultat før skattekostnad</b>	3	<b>-3 112 662</b>	<b>3 150 505</b>
<b>Ordinært resultat etter skattekostnad</b>		<b>-3 112 662</b>	<b>3 150 505</b>
<b>Årsresultat</b>	4	<b>-3 112 662</b>	<b>3 150 505</b>
<b>Årsresultat etter minoritetsinteresser</b>		<b>-3 112 662</b>	<b>3 150 505</b>
<b>Totalresultat</b>		<b>-3 112 662</b>	<b>3 150 505</b>
<b>Overføringer og disponeringer</b>			
Ordinært utbytte	4, 4	2 300 000	3 500 000
Avsatt til annen egenkapital	4		
Overført fra annen egenkapital		-5 412 662	-349 495



## Resultatregnskap

<b>Beløp i: NOK</b>	<b>Note</b>	<b>2022</b>	<b>2021</b>
Sum overføringer og disponeringer		-3 112 662	3 150 505



### Balanse

Beløp i: NOK	Note	2022	2021
<b>BALANSE - EIENDELER</b>			
<b>Anleggsmidler</b>			
<b>Immaterielle eiendeler</b>			
Utsatt skattefordel	3		
<b>Varige driftsmidler</b>			
Tomter, bygninger o.a. fast eiendom		2 323 541	2 250 000
<b>Sum varige driftsmidler</b>		<b>2 323 541</b>	<b>2 250 000</b>
<b>Finansielle anleggsmidler</b>			
Investeringer i aksjer og andeler		7 737 242	7 737 242
Andre langsiktige fordringer	5	3 429 000	3 348 400
<b>Sum finansielle anleggsmidler</b>		<b>11 166 242</b>	<b>11 085 642</b>
<b>Sum anleggsmidler</b>		<b>13 489 783</b>	<b>13 335 642</b>
<b>Omløpsmidler</b>			
<b>Varer</b>			
<b>Fordringer</b>			
Andre kortsiktige fordringer		935 185	1 538 343
<b>Sum fordringer</b>		<b>935 185</b>	<b>1 538 343</b>
<b>Investeringer</b>			
Aksjer og andeler i foretak i samme konsern	2		
Markedsbaserte aksjer	2	8 485 647	11 430 035
Markedsbaserte obligasjoner	2		
Andre markedsbaserte finansielle instrumenter	2		
Andre finansielle instrumenter	2		
<b>Sum investeringer</b>	2	<b>8 485 647</b>	<b>11 430 035</b>
<b>Bankinnskudd, kontanter og lignende</b>			
Bankinnskudd, kontanter o.l.		6 807 258	9 605 779
<b>Sum bankinnskudd, kontanter og lignende</b>		<b>6 807 258</b>	<b>9 605 779</b>
<b>Sum omløpsmidler</b>		<b>16 228 090</b>	<b>22 574 157</b>



## Balanse

Beløp i: NOK	Note	2022	2021
<b>SUM EIENDELER</b>		<b>29 717 873</b>	<b>35 909 799</b>
<b>BALANSE - EGENKAPITAL OG GJELD</b>			
<b>Egenkapital</b>			
<b>Innskutt egenkapital</b>			
Aksjekapital	6	100 000	100 000
<b>Sum innskutt egenkapital</b>		<b>100 000</b>	<b>100 000</b>
<b>Opptjent egenkapital</b>			
Annen egenkapital		28 803 446	34 216 108
<b>Sum opptjent egenkapital</b>		<b>28 803 446</b>	<b>34 216 108</b>
<b>Sum egenkapital</b>	4	<b>28 903 446</b>	<b>34 316 108</b>
<b>Gjeld</b>			
<b>Langsiktig gjeld</b>			
Utsatt skatt	3		
<b>Annen langsiktig gjeld</b>			
<b>Sum langsiktig gjeld</b>		<b>0</b>	<b>0</b>
<b>Kortsiktig gjeld</b>			
Leverandørgjeld			9 981
Betalbar skatt	3		
Utbytte		800 000	1 500 000
Annen kortsiktig gjeld		14 427	83 709
<b>Sum kortsiktig gjeld</b>		<b>814 427</b>	<b>1 593 691</b>
<b>Sum gjeld</b>		<b>814 427</b>	<b>1 593 691</b>
<b>SUM EGENKAPITAL OG GJELD</b>		<b>29 717 873</b>	<b>35 909 799</b>



## Brønnøysundregistrene

### ÅRSREGNSKAP FOR REGNSKAPSÅRET 2022 - GENERELL INFORMASJON

Journalnummer: 2023 627823

#### Enheten

Organisasjonsnummer: 989 030 930  
Organisasjonsform: Aksjeselskap  
Foretaksnavn: AMM AS  
Forretningsadresse: Vestevegen 30  
5515 HAUGESUND

#### Regnskapsår

Årsregnskapets periode: 01.01.2022 - 31.12.2022

#### Konsern

Morselskap i konsern: Nei

#### Regnskapsregler

Regler for små foretak benyttet: Ja  
Benyttet ved utarbeidelsen av  
årsregnskapet til selskapet: Regnskapslovens alminnelige regler

#### Årsregnskapet fastsatt av kompetent organ

Bekreftet av representant for selskapet: Melkevik Alf Magne  
Dato for fastsettelse av årsregnskapet: 14.07.2023

#### Revisjon

Årsregnskapet er utarbeidet av ekstern  
autorisert regnskapsfører: Ja  
Ekstern autorisert regnskapsfører har i  
løpet av regnskapsåret bistått ved den  
løpende regnskapsføringen eller utført  
andre tjenester for selskapet enn å  
utarbeide årsregnskapet: Ja

#### Grunnlag for avgivelse

År 2022: Årsregnskap er elektronisk innlevert.  
År 2021: Tall er hentet fra elektronisk innlevert årsregnskap fra 2022.

*Det er ikke krav til at årsregnskapet m.v. som sendes til Regnskapsregisteret er undertegnet. Kontrollen på at dette er utført ligger hos revisor/enhetens øverste organ. Sikkerheten ivaretas ved at innsender har rolle/rettighet for innsending av årsregnskapet via Altinn, og ved at det bekreftes at årsregnskapet er fastsatt av kompetent organ.*

Brønnøysundregistrene, 31.07.2023

---

Brønnøysundregistrene  
Postadresse: Postboks 900, 8910 Brønnøysund  
Telefon: 75 00 75 00  
E-post: firmapost@brreg.no Internett: www.brreg.no  
Organisasjonsnummer: 974 760 673



Organisasjonsnr: 989 030 930  
AMM AS

## RESULTATREGNSKAP

Beløp i: NOK	Note	2022	2021
<b>RESULTATREGNSKAP</b>			
<b>Kostnader</b>			
Lønnskostnad	1		
Avskrivning av driftsmidler og immaterielle eiendeler			-90 000
Annen driftskostnad		362 770	348 354
<b>Sum kostnader</b>	<b>1</b>	<b>362 770</b>	<b>258 354</b>
<b>Driftsresultat</b>		<b>-362 770</b>	<b>-258 354</b>
<b>Finansinntekter og finanskostnader</b>			
Annen renteinntekt		176 034	97 181
Annen finansinntekt	2	18 850	2 319 546
Verdiøkning markedsbaserte omløpsmidler			1 945 553
<b>Sum finansinntekter</b>		<b>194 884</b>	<b>4 362 280</b>
Nedskrivning av finansielle eiendeler		2 930 980	
Nedskrivning av andre finansielle anleggsmidler			951 610
Annen rentekostnad		388	1 811
Annen finanskostnad	2	13 408	
<b>Sum finanskostnader</b>		<b>2 944 776</b>	<b>953 421</b>
<b>Netto finans</b>		<b>-2 749 892</b>	<b>3 408 859</b>
<b>Ordinært resultat før skattekostnad</b>	<b>3</b>	<b>-3 112 662</b>	<b>3 150 505</b>
<b>Ordinært resultat etter skattekostnad</b>		<b>-3 112 662</b>	<b>3 150 505</b>
<b>Årsresultat</b>	<b>4</b>	<b>-3 112 662</b>	<b>3 150 505</b>
<b>Årsresultat etter minoritetsinteresser</b>		<b>-3 112 662</b>	<b>3 150 505</b>
<b>Totalresultat</b>		<b>-3 112 662</b>	<b>3 150 505</b>
<b>Overføringer og disponeringer</b>			
Ordinært utbytte	4, 4	2 300 000	3 500 000
Avsatt til annen egenkapital	4		
Overført fra annen egenkapital		-5 412 662	-349 495
<b>Sum overføringer og disponeringer</b>		<b>-3 112 662</b>	<b>3 150 505</b>





Organisasjonsnr: 989 030 930  
AMM AS

## BALANSE

Beløp i: NOK	Note	2022	2021
<b>BALANSE - EIENDELER</b>			
<b>Anleggsmidler</b>			
<b>Immaterielle eiendeler</b>			
Utsatt skattefordel	3		
<b>Varige driftsmidler</b>			
Tomter, bygninger o.a. fast eiendom		2 323 541	2 250 000
<b>Sum varige driftsmidler</b>		<b>2 323 541</b>	<b>2 250 000</b>
<b>Finansielle anleggsmidler</b>			
Investeringer i aksjer og andeler		7 737 242	7 737 242
Andre langsiktige fordringer	5	3 429 000	3 348 400
<b>Sum finansielle anleggsmidler</b>		<b>11 166 242</b>	<b>11 085 642</b>
<b>Sum anleggsmidler</b>		<b>13 489 783</b>	<b>13 335 642</b>
<b>Omløpsmidler</b>			
<b>Varer</b>			
<b>Fordringer</b>			
Andre kortsiktige fordringer		935 185	1 538 343
<b>Sum fordringer</b>		<b>935 185</b>	<b>1 538 343</b>
<b>Investeringer</b>			
Aksjer og andeler i foretak i samme konsern	2		
Markedsbaserte aksjer	2	8 485 647	11 430 035
Markedsbaserte obligasjoner	2		
Andre markedsbaserte finansielle instrumenter	2		
Andre finansielle instrumenter	2		
<b>Sum investeringer</b>	<b>2</b>	<b>8 485 647</b>	<b>11 430 035</b>
<b>Bankinnskudd, kontanter og lignende</b>			
Bankinnskudd, kontanter o. l.		6 807 258	9 605 779
<b>Sum bankinnskudd, kontanter og lignende</b>		<b>6 807 258</b>	<b>9 605 779</b>
<b>Sum omløpsmidler</b>		<b>16 228 090</b>	<b>22 574 157</b>
<b>SUM EIENDELER</b>		<b>29 717 873</b>	<b>35 909 799</b>



## BALANSE - EGENKAPITAL OG GJELD

### Egenkapital

#### Innskutt egenkapital

Aksjekapital	6	100 000	100 000
Sum innskutt egenkapital		100 000	100 000

#### Opptjent egenkapital

Annen egenkapital		28 803 446	34 216 108
Sum opptjent egenkapital		28 803 446	34 216 108

Sum egenkapital	4	28 903 446	34 316 108
-----------------	---	------------	------------

### Gjeld

#### Langsiktig gjeld

Utsatt skatt	3		
Annen langsiktig gjeld			
Sum langsiktig gjeld		0	0

#### Kortsiktig gjeld

Leverandørgjeld			9 981
Betalbar skatt	3		
Utbytte		800 000	1 500 000
Annen kortsiktig gjeld		14 427	83 709
Sum kortsiktig gjeld		814 427	1 593 691

Sum gjeld		814 427	1 593 691
-----------	--	---------	-----------

SUM EGENKAPITAL OG GJELD		29 717 873	35 909 799
--------------------------	--	------------	------------



Organisasjonsnr: 989 030 930  
AMM AS

NOTEOPPLYSNINGER - SELSKAP - alle poster oppgitt i hele tall

## Note

Antall årsverk i regnskapsåret  
0.00

<u>Sum</u>	<u>Beløp</u>
<u>Balanseført verdi 31.12.</u>	<u>Varige driftsmidler Immaterielle eiend.</u>

## Konsernregnskap

Morselskapet sitt navn

Forretningskontor for morselskapet

## Begrunnelse for at datterselskap er utelatt fra konsolideringen

<u>Samlet beløp - tilknyttet selskap</u>	<u>Årets</u>	<u>Fjorårets</u>
--	--------------	------------------

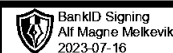
<u>Samlet beløp - foretak i samme konsern</u>	<u>Årets</u>	<u>Fjorårets</u>
---	--------------	------------------

<u>Samlet beløp - foretak i samme konsern</u>	<u>Årets</u>	<u>Fjorårets</u>
---	--------------	------------------

<u>Samlet beløp - felles kontrollert virksomhet</u>	<u>Årets</u>	<u>Fjorårets</u>
---	--------------	------------------

<u>Pantstillelse</u>	<u>Beløp</u>
----------------------	--------------

<u>Beholdning av egne aksjer</u>	<u>Antall</u>	<u>Pålydende</u>	<u>Andel av aksjek.</u>
----------------------------------	---------------	------------------	-------------------------



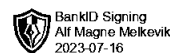
# Årsregnskap 2022

## Amm AS

Resultatregnskap  
Balanse  
Noter til regnskapet



Org.nr.: 989 030 930



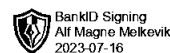
### RESULTATREGNSKAP

AMM AS

DRIFTSINNEKTER OG DRIFTSKOSTNADER	Note	2022	2021
Avskrivning av driftsmidler og immaterielle eiendeler		0	-90 000
Annen driftskostnad		362 770	348 354
<b>Sum driftskostnader</b>	<b>1</b>	<b>362 770</b>	<b>258 354</b>
<b>Driftsresultat</b>		<b>-362 770</b>	<b>-258 354</b>
<b>FINANSINNEKTER OG FINANSKOSTNADER</b>			
Annen renteinntekt		176 034	97 181
Annen finansinntekt	2	18 850	2 319 546
Verdiøkning markedsbaserte omløpsmidler		0	1 945 553
Nedskrivning av finansielle eiendeler		2 930 980	0
Nedskrivning av andre finansielle anleggsmidler		0	951 610
Annen rentekostnad		388	1 811
Annen finanskostnad	2	13 408	0
<b>Resultat av finansposter</b>		<b>-2 749 892</b>	<b>3 408 859</b>
Resultat før skattekostnad	3	-3 112 662	3 150 505
<b>Resultat</b>		<b>-3 112 662</b>	<b>3 150 505</b>
<b>EKSTRAORDINÆRE INNEKTER OG KOSTNADER</b>			
<b>Årsresultat</b>	<b>4</b>	<b>-3 112 662</b>	<b>3 150 505</b>
<b>OVERFØRINGER</b>			
Avsatt til utbytte	4	800 000	1 500 000
Tilleggsutbytte	4	1 500 000	2 000 000
Overført fra annen egenkapital		5 412 662	349 495
<b>Sum overføringer</b>		<b>-3 112 662</b>	<b>3 150 505</b>

AMM AS

SIDE 2



### BALANSE

#### AMM AS

EIENDELER	Note	2022	2021
<b>ANLEGGSMIDLER</b>			
<b>IMMATERIELLE EIENDELER</b>			
<b>VARIGE DRIFTSMIDLER</b>			
Tomter, bygninger o.a. fast eiendom		2 323 541	2 250 000
<b>Sum varige driftsmidler</b>		<b>2 323 541</b>	<b>2 250 000</b>
<b>FINANSIELLE ANLEGGSMIDLER</b>			
Investeringer i aksjer og andeler		7 737 242	7 737 242
Andre langsiktige fordringer	5	3 429 000	3 348 400
<b>Sum finansielle anleggsmidler</b>		<b>11 166 242</b>	<b>11 085 642</b>
<b>Sum anleggsmidler</b>		<b>13 489 783</b>	<b>13 335 642</b>
<b>OMLØPSMIDLER</b>			
<b>FORDRINGER</b>			
Andre kortsiktige fordringer		935 185	1 538 343
<b>Sum fordringer</b>		<b>935 185</b>	<b>1 538 343</b>
<b>INVESTERINGER</b>			
Markedsbaserte aksjer	2	8 485 647	11 430 035
<b>Sum investeringer</b>	<b>2</b>	<b>8 485 647</b>	<b>11 430 035</b>
Bankinnskudd, kontanter o.l.		6 807 258	9 605 779
<b>Sum omløpsmidler</b>		<b>16 228 090</b>	<b>22 574 157</b>
<b>Sum eiendeler</b>		<b>29 717 873</b>	<b>35 909 799</b>

AMM AS

SIDE 3



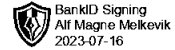
## BALANSE

### AMM AS

EGENKAPITAL OG GJELD	Note	2022	2021
<strong>EGENKAPITAL</strong>			
<strong>INNSKUTT EGENKAPITAL</strong>			
Aksjekapital	6	100 000	100 000
<strong>Sum innskutt egenkapital</strong>		<strong>100 000</strong>	<strong>100 000</strong>
<strong>OPPTJENT EGENKAPITAL</strong>			
Annen egenkapital		28 803 446	34 216 108
<strong>Sum opptjent egenkapital</strong>		<strong>28 803 446</strong>	<strong>34 216 108</strong>
<strong>Sum egenkapital</strong>	4	<strong>28 903 446</strong>	<strong>34 316 108</strong>
<strong>GJELD</strong>			
<strong>AVSETNING FOR FORPLIKTELSER</strong>			
<strong>ANNEN LANGSIKTIG GJELD</strong>			
<strong>KORTSIKTIG GJELD</strong>			
Leverandørgjeld		0	9 981
Utbytte		800 000	1 500 000
Annen kortsiktig gjeld		14 427	83 709
<strong>Sum kortsiktig gjeld</strong>		<strong>814 427</strong>	<strong>1 593 691</strong>
<strong>Sum gjeld</strong>		<strong>814 427</strong>	<strong>1 593 691</strong>
<strong>Sum egenkapital og gjeld</strong>		<strong>29 717 873</strong>	<strong>35 909 799</strong>

Haugesund, 14.07.2023  
Styret i Amm AS

Melkevik Alf Magne  
styreleder



## Regnskapsprinsipper

Årsregnskapet er satt opp i samsvar med regnskapsloven og NRS 8 - God regnskapsskikk for små foretak.

### SKATT

Skattekostnaden i resultatregnskapet omfatter både periodens betalbare skatt og endring i utsatt skatt. Utsatt skatt er beregnet med 22 % på grunnlag av de midlertidige forskjeller som eksisterer mellom regnskapsmessige og skattemessige verdier, samt ligningsmessig underskudd til fremføring ved utgangen av regnskapsåret. Skatteøkende og skattereduserende midlertidige forskjeller som reverserer eller kan reverseres i samme periode er utlignet og nettoført.

### KLASSIFISERING OG VURDERING AV ANLEGGSMIDLER

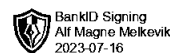
Anleggsmidler omfatter eiendeler bestemt til varig eie og bruk. Anleggsmidler er vurdert til anskaffelseskost. Varige driftsmidler balanseføres og avskrives over driftsmidlets økonomiske levetid.

### KLASSIFISERING OG VURDERING AV OMLØPSMIDLER

Omløpsmidler og kortsiktig gjeld omfatter normalt poster som forfaller til betaling innen ett år etter balansedagen, samt poster som knytter seg til varekretsløpet. Omløpsmidler vurderes til laveste verdi av anskaffelseskost og virkelig verdi. Markedsbaserte aksjer/fond er bokført til markedsverdi.

### FORDRINGER

Kundefordringer og andre fordringer oppføres til pålydende etter fradrag for avsetning til forventet tap. Avsetning til tap gjøres på grunnlag av en individuell vurdering av de enkelte fordringene.

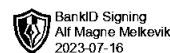


## Note 1 Lønnskostnader

Amm AS har ikke hatt lønns- eller personalkostnader i 2022 og det foreligger heller ingen slike forpliktelser.

## Note 2 Verdipapirer

	Anskaffelses kost	Balansført verdi
<b>ANLEGGSMIDLER</b>		
Bmk Eiendom AS	1 515 842	1 515 842
Fk Haugesund AS	50 000	50 000
Green Tracker AS	951 610	
Haugesund Sparebank	304 500	304 500
Lyngholm Nord AS	55 000	55 000
Remedy Topco AS	5 230 700	5 230 700
Remedy Topco AS	581 200	581 200
<b>Sum</b>	<b>8 688 852</b>	<b>7 737 242</b>
<b>OMLØPSMIDLER</b>		
ODIN Global B	1 816 754	2 008 588
ODIN Small Cap B	1 375 574	1 191 997
Odin B	3 033 484	3 251 419
Odin Eiendom B	1 377 032	1 014 272
Odin Norden B	1 001 471	1 019 372
<b>Sum</b>	<b>8 604 314</b>	<b>8 485 648</b>
<b>Sum verdipapirer</b>	<b>17 293 166</b>	<b>16 222 890</b>



BankID Signing  
Alf Magne Melkevik  
2023-07-16

## Note 3 Skatt

Årets skattekostnad	2022	2021
Resultatført skatt på ordinært resultat:		
Betalbar skatt	0	0
Endring i utsatt skattefordel	0	0
<b>Skattekostnad ordinært resultat</b>	<b>0</b>	<b>0</b>
Skattepliktig inntekt:		
Resultat før skatt	-3 112 662	3 150 505
Permanente forskjeller	2 912 642	-3 225 744
Endring i midlertidige forskjeller	-49 848	-152 310
<b>Skattepliktig inntekt</b>	<b>-249 868</b>	<b>-227 548</b>
Betalbar skatt i balansen:		
Betalbar skatt på årets resultat	0	0
<b>Sum betalbar skatt i balansen</b>	<b>0</b>	<b>0</b>

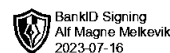
Skatteeffekten av midlertidige forskjeller og underskudd til fremføring som har gitt opphav til utsatt skatt og utsatte skattefordeler, spesifisert på typer av midlertidige forskjeller

	2022	2021	Endring
Gevinst – og tapskonto	-199 394	-249 242	-49 848
<b>Sum</b>	<b>-199 394</b>	<b>-249 242</b>	<b>-49 848</b>
Akkumulert fremførbart underskudd	-979 370	-729 502	249 868
Inngår ikke i beregningen av utsatt skatt	1 178 764	978 744	-200 019
<b>Utsatt skattefordel (22 %)</b>	<b>0</b>	<b>0</b>	<b>0</b>

I henhold til God regnskapsskikk for små foretak balanseføres ikke utsatt skattefordel.

## Note 4 Egenkapital

	Aksjekapital	Overkurs	Annen Innskutt egenkapital	Annen egenkapital	Sum egenkapital
Pr. 31.12.2021	100 000	0	0	34 216 108	34 316 108
<b>Pr 01.01.2022</b>	<b>100 000</b>	<b>0</b>	<b>0</b>	<b>34 216 108</b>	<b>34 316 108</b>
Årets resultat				-3 112 662	-3 112 662
Tilleggsutbytte				-1 500 000	-1 500 000
Utbytte				-800 000	-800 000
<b>Pr 31.12.2022</b>	<b>100 000</b>	<b>0</b>	<b>0</b>	<b>28 803 446</b>	<b>28 903 446</b>



BankID Signing  
Alf Magne Melkevik  
2023-07-16

### Note 5 Fordringer med forfall senere enn ett år

	2022	2021
Andre fordringer (anleggsmidler)	3 429 000	3 348 400
<b>Sum langsiktige fordringer</b>	<b>3 429 000</b>	<b>3 348 400</b>

Andre fordringer består av lån til nærstående av aksjonær. Lån er beregnet med normrente ihht låneavtale. Rente er tillagt hovedstol pr år og forfaller sammen med hovedstol. Hele summen forfaller innen 2030.

### Note 6 Aksjonærer

#### AKSJEKAPITALEN I AMM AS PR. 31.12 BESTÅR AV FØLGENDE AKSJEKLASSE:

	Antall	Pålydende	Bokført
Ordinære aksjer	60	1 000,0	60 000
B-aksjer	40	1 000,0	40 000
<b>Sum</b>	<b>100</b>		<b>100 000</b>

#### EIERSTRUKTUR

De største aksjonærene i % pr. 31.12 var:

	Ordinære	B-aksjer	Sum	Eierandel	Stemmeandel
Melkevik Alf Magne	60		60	60,0	60,0
SMM AS		40	40	40,0	40,0
<b>Totalt antall aksjer</b>	<b>60</b>	<b>40</b>	<b>100</b>	<b>100,0</b>	<b>100,0</b>

#### AKSJER OG OPSJONER EIET AV MEDLEMMER I STYRET OG DAGLIG LEDER:

Navn	Verv	Ordinære	B-aksjer	Sum
Melkevik Alf Magne	styreleder	60	0	60
<b>Totalt antall aksjer</b>		<b>60</b>	<b>0</b>	<b>60</b>

B- Aksjer er uten stemmerett



## Haugaland Revisjon AS

Medlem av Den norske Revisorforening

Til generalforsamlingen i AMM AS

Statsautoriserte revisorer:  
Sigve Strand  
Sigbjørn Espevold

### UAVHENGIG REVISORS BERETNING FOR 2022

#### Konklusjon

Vi har revidert AMM AS' årsregnskap som viser et underskudd på kr 3 112 662. Årsregnskapet består av balanse per 31. desember 2022 og resultatregnskap for regnskapsåret avsluttet per denne datoen og noter til årsregnskapet, herunder et sammendrag av viktige regnskapsprinsipper.

#### Etter vår mening

- oppfyller årsregnskapet gjeldende lovkrav, og
- gir årsregnskapet et rettviseende bilde av selskapets finansielle stilling per 31. desember 2022 og av dets resultat og kontantstrømmer for regnskapsåret avsluttet per denne datoen i samsvar med regnskapslovens regler og god regnskapsskikk i Norge.

#### Grunnlag for konklusjonen

Vi har gjennomført revisjonen i samsvar med de internasjonale revisjonsstandardene International Standards on Auditing (ISA-ene). Våre oppgaver og plikter i henhold til disse standardene er beskrevet nedenfor under Revisors oppgaver og plikter ved revisjonen av årsregnskapet. Vi er uavhengige av selskapet slik det kreves i lov, forskrift og International Code of Ethics for Professional Accountants (inkludert internasjonale uavhengighetsstandarder) utstedt av the International Ethics Standards Board for Accountants (IESBA-reglene), og vi har overholdt våre øvrige etiske forpliktelser i samsvar med disse kravene. Innhentet revisjonsbevis er etter vår vurdering tilstrekkelig og hensiktsmessig som grunnlag for vår konklusjon.

#### Ledelsens ansvar for årsregnskapet

Ledelsen er ansvarlig for å utarbeide årsregnskapet og for at det gir et rettviseende bilde i samsvar med regnskapslovens regler og god regnskapsskikk i Norge. Ledelsen er også ansvarlig for slik intern kontroll som den finner nødvendig for å kunne utarbeide et årsregnskap som ikke inneholder vesentlig feilinformasjon, verken som følge av misligheter eller utilsiktede feil.


Ved utarbeidelsen av årsregnskapet må ledelsen ta standpunkt til selskapets evne til fortsatt drift og opplyse om forhold av betydning for fortsatt drift. Forutsetningen om fortsatt drift skal legges til grunn for årsregnskapet så lenge det ikke er sannsynlig at virksomheten vil bli avvirket.

#### Revisors oppgaver og plikter ved revisjonen av årsregnskapet

Vårt mål er å oppnå betryggende sikkerhet for at årsregnskapet som helhet ikke inneholder vesentlig feilinformasjon, verken som følge av misligheter eller utilsiktede feil, og å avgi en revisjonsberetning som inneholder vår konklusjon. Betryggende sikkerhet er en høy grad av sikkerhet, men ingen garanti for at en revisjon utført i samsvar med ISA-ene, alltid vil avdekke vesentlig feilinformasjon som eksisterer. Feilinformasjon kan oppstå som følge av misligheter eller utilsiktede feil. Feilinformasjon blir vurdert som vesentlig dersom den enkeltvis eller samlet med rimelighet kan forventes å påvirke økonomiske beslutninger som brukerne foretar basert på årsregnskapet.

For videre beskrivelse av revisors oppgaver og plikter vises det til <https://revisorforeningen.no/revisjonsberetninger>

Haugesund, 14. juli 2023  
Haugaland Revisjon AS

  
Sigbjørn Espevold  
Statsautorisert revisor

Haraldsgata 177  
5525 Haugesund

Telefon: 52 70 43 43  
post@haugalandrevisjon.no

Foretaksregisteret  
NO 915 663 001 MVA

Side 1 av 1  
Godkjent  
regnskapsselskap