



ÅRSREGNSKAPET FOR REGNSKAPSÅRET 2024 - GENERELL INFORMASJON

Enheten

Organisasjonsnummer:	998 872 987
Organisasjonsform:	Aksjeselskap
Foretaksnavn:	GOOD BEVERAGE AS
Forretningsadresse:	Henrik Ibsens gate 60C 0255 OSLO

Regnskapsår

Årsregnskapets periode:	01.01.2024 - 31.12.2024
-------------------------	-------------------------

Konsern

Morselskap i konsern:	Ja
Konsernregnskap lagt ved:	Nei

Regnskapsregler

Regler for små foretak benyttet:	Ja
Benyttet ved utarbeidelsen av årsregnskapet til selskapet:	Regnskapslovens alminnelige regler

Årsregnskapet fastsatt av kompetent organ

Bekreftet av representant for selskapet:	Henrik Thuseth-Berg
Dato for fastsettelse av årsregnskapet:	20.03.2025

Grunnlag for avgivelse

År 2024: Årsregnskapet er elektronisk innlevert
År 2023: Tall er hentet fra elektronisk innlevert årsregnskap fra 2024

Det er ikke krav til at årsregnskapet m.v. som sendes til Regnskapsregisteret er undertegnet. Kontrollen på at dette er utført ligger hos revisor/enhetens øverste organ. Sikkerheten ivaretas ved at innsender har rolle/rettighet for innsending av årsregnskapet via Altinn, og ved at det bekreftes at årsregnskapet er fastsatt av kompetent organ.

Brønnøysundregistrene, 11.07.2025



Resultatregnskap

Beløp i: NOK	Note	2024	2023
RESULTATREGNSKAP			
Inntekter			
Salgsinntekt		69 680 647	75 617 880
Sum inntekter		69 680 647	75 617 880
Kostnader			
Varekostnad		59 160 113	61 551 760
Lønnskostnad	1	960 634	975 711
Annen driftskostnad	1	4 020 359	3 756 523
Sum kostnader		64 141 106	66 283 994
Driftsresultat		5 539 541	9 333 885
Finansinntekter og finanskostnader			
Renteinntekt fra foretak i samme konsern	2	2 676	69 378
Annen renteinntekt		21 161	26 217
Sum finansinntekter		23 837	95 595
Rentekostnad til foretak i samme konsern	2	303 946	
Annen rentekostnad		66 940	29 136
Sum finanskostnader		370 886	29 136
Netto finans		-347 049	66 459
Resultat før skattekostnad		5 192 491	9 400 345
Skattekostnad på resultat	3	1 151 890	2 079 768
Årsresultat		4 040 601	7 320 577
Årsresultat etter minoritetsinteresser		4 040 601	7 320 577
Totalresultat		4 040 601	7 320 577
Overføringer og disponeringer			
Avsatt til annen egenkapital		4 040 601	7 320 577
Sum overføringer og disponeringer	4	4 040 601	7 320 577



Resultatregnskap

Beløp i: NOK	Note	2024	2023
---------------------	-------------	-------------	-------------



Balanse

Beløp i: NOK	Note	2024	2023
BALANSE - EIENDELER			
Anleggsmidler			
Immaterielle eiendeler			
Utsatt skattefordel	3	211 200	333 059
Sum immaterielle eiendeler		211 200	333 059
Finansielle anleggsmidler			
Investering i datterselskap	5	168 001	168 001
Investering i annet foretak i samme konsern	5		
Lån til foretak i samme konsern	2		
Investeringer i tilknyttet selskap	5		
Lån til tilknyttet selskap og felles kontrollert virksomhet	2		
Sum finansielle anleggsmidler		168 001	168 001
Sum anleggsmidler		379 201	501 060
Omløpsmidler			
Varer			
Lager av varer og annen beholdning		20 557 703	17 833 066
Sum varer		20 557 703	17 833 066
Fordringer			
Kundefordringer	6	12 199 992	17 006 950
Konsernfordringer	2	8 435 625	7 614 203
Sum fordringer		20 635 617	24 621 154
Bankinnskudd, kontanter og lignende			
Bankinnskudd, kontanter o.l.		30 428	463 902
Sum bankinnskudd, kontanter og lignende		30 428	463 902
Sum omløpsmidler		41 223 748	42 918 122
SUM EIENDELER		41 602 949	43 419 182

BALANSE - EGENKAPITAL OG GJELD



Balanse

Beløp i: NOK	Note	2024	2023
Egenkapital			
Innskutt egenkapital			
Aksjekapital	4, 7	30 000	30 000
Beholdning av egne aksjer	4, 7		
Overkurs	4		
Annen innskutt egenkapital	4		
Sum innskutt egenkapital		30 000	30 000
Opptjent egenkapital			
Annen egenkapital	4	23 790 423	19 749 821
Udekket tap	4		
Sum opptjent egenkapital		23 790 423	19 749 821
Sum egenkapital		23 820 423	19 779 821
Gjeld			
Langsiktig gjeld			
Utsatt skatt	3		
Annen langsiktig gjeld			
Langsiktig konserngjeld	2		
Sum langsiktig gjeld		0	0
Kortsiktig gjeld			
Gjeld til kredittinstitusjoner			789 594
Leverandørgjeld		6 858 827	10 667 829
Betalbar skatt	3	1 030 031	2 236 827
Skyldig offentlige avgifter		3 739 242	7 044 947
Kortsiktig konserngjeld	2	5 001 932	817 880
Annen kortsiktig gjeld		1 152 495	2 082 283
Sum kortsiktig gjeld		17 782 526	23 639 361
Sum gjeld		17 782 526	23 639 361
SUM EGENKAPITAL OG GJELD		41 602 949	43 419 182



Brønnøysundregistrene

ÅRSREGNSKAP FOR REGNSKAPSÅRET 2024 - GENERELL INFORMASJON

Journalnummer: 2025 655865

Enheten

Organisasjonsnummer: 998 872 987
Organisasjonsform: Aksjeselskap
Foretaksnavn: GOOD BEVERAGE AS
Forretningsadresse: Henrik Ibsens gate 60C
0255 OSLO

Regnskapsår

Årsregnskapets periode: 01.01.2024 - 31.12.2024

Konsern

Morselskap i konsern: Ja
Konsernregnskap lagt ved: Nei

Regnskapsregler

Regler for små foretak benyttet: Ja
Benyttet ved utarbeidelsen av
årsregnskapet til selskapet: Regnskapslovens alminnelige regler

Årsregnskapet fastsatt av kompetent organ

Bekreftet av representant for selskapet: Henrik Thuseth-Berg
Dato for fastsettelse av årsregnskapet: 20.03.2025

Grunnlag for avgivelse

År 2024: Årsregnskap er elektronisk innlevert.
År 2023: Tall er hentet fra elektronisk innlevert årsregnskap fra 2024.

Det er ikke krav til at årsregnskapet m.v. som sendes til Regnskapsregisteret er undertegnet. Kontrollen på at dette er utført ligger hos revisor/enhetens øverste organ. Sikkerheten ivaretas ved at innsender har rolle/rettighet for innsending av årsregnskapet via Altinn, og ved at det bekreftes at årsregnskapet er fastsatt av kompetent organ.

Brønnøysundregistrene, 10.07.2025



Organisasjonsnr: 998 872 987
GOOD BEVERAGE AS

RESULTATREGNSKAP

Beløp i: NOK	Note	2024	2023
RESULTATREGNSKAP			
Inntekter			
Salgsinntekt		69 680 647	75 617 880
Sum inntekter		69 680 647	75 617 880
Kostnader			
Varekostnad		59 160 113	61 551 760
Lønnskostnad	1	960 634	975 711
Annen driftskostnad	1	4 020 359	3 756 523
Sum kostnader		64 141 106	66 283 994
Driftsresultat		5 539 541	9 333 885
Finansinntekter og finanskostnader			
Renteinntekt fra foretak i samme konsern	2	2 676	69 378
Annen renteinntekt		21 161	26 217
Sum finansinntekter		23 837	95 595
Rentekostnad til foretak i samme konsern	2	303 946	
Annen rentekostnad		66 940	29 136
Sum finanskostnader		370 886	29 136
Netto finans		-347 049	66 459
Resultat før skattekostnad		5 192 491	9 400 345
Skattekostnad på resultat	3	1 151 890	2 079 768
Årsresultat		4 040 601	7 320 577
Årsresultat etter minoritetsinteresser		4 040 601	7 320 577
Totalresultat		4 040 601	7 320 577
Overføringer og disponeringer			
Avsatt til annen egenkapital		4 040 601	7 320 577
Sum overføringer og disponeringer	4	4 040 601	7 320 577



Organisasjonsnr: 998 872 987
GOOD BEVERAGE AS

BALANSE

Beløp i: NOK	Note	2024	2023
BALANSE - EIENDELER			
Anleggsmidler			
Immaterielle eiendeler			
Utsatt skattefordel	3	211 200	333 059
Sum immaterielle eiendeler		211 200	333 059
Finansielle anleggsmidler			
Investering i datterselskap	5	168 001	168 001
Investering i annet foretak i samme konsern	5		
Lån til foretak i samme konsern	2		
Investeringer i tilknyttet selskap	5		
Lån til tilknyttet selskap og felles kontrollert virksomhet	2		
Sum finansielle anleggsmidler		168 001	168 001
Sum anleggsmidler		379 201	501 060
Omløpsmidler			
Varer			
Lager av varer og annen beholdning		20 557 703	17 833 066
Sum varer		20 557 703	17 833 066
Fordringer			
Kundefordringer	6	12 199 992	17 006 950
Konsernfordringer	2	8 435 625	7 614 203
Sum fordringer		20 635 617	24 621 154
Bankinnskudd, kontanter og lignende			
Bankinnskudd, kontanter o. l.		30 428	463 902
Sum bankinnskudd, kontanter og lignende		30 428	463 902
Sum omløpsmidler		41 223 748	42 918 122
SUM EIENDELER		41 602 949	43 419 182

BALANSE - EGENKAPITAL OG GJELD

Egenkapital



Innskutt egenkapital			
Aksjekapital	4, 7	30 000	30 000
Beholdning av egne aksjer	4, 7		
Overkurs	4		
Annen innskutt egenkapital	4		
Sum innskutt egenkapital		30 000	30 000
Opptjent egenkapital			
Annen egenkapital	4	23 790 423	19 749 821
Udekket tap	4		
Sum opptjent egenkapital		23 790 423	19 749 821
Sum egenkapital		23 820 423	19 779 821
Gjeld			
Langsiktig gjeld			
Utsatt skatt	3		
Annen langsiktig gjeld			
Langsiktig konserngjeld	2		
Sum langsiktig gjeld		0	0
Kortsiktig gjeld			
Gjeld til kredittinstitusjoner			789 594
Leverandørgjeld		6 858 827	10 667 829
Betalbar skatt	3	1 030 031	2 236 827
Skyldig offentlige avgifter		3 739 242	7 044 947
Kortsiktig konserngjeld	2	5 001 932	817 880
Annen kortsiktig gjeld		1 152 495	2 082 283
Sum kortsiktig gjeld		17 782 526	23 639 361
Sum gjeld		17 782 526	23 639 361
SUM EGENKAPITAL OG GJELD		41 602 949	43 419 182



Organisasjonsnr: 998 872 987
GOOD BEVERAGE AS

NOTEOPPLYSNINGER - SELSKAP - alle poster oppgitt i hele tall

Note

Antall årsverk i regnskapsåret
1.00

Sum Beløp

Balanseført verdi 31.12. Varige driftsmidler Immaterielle eiend.

Konsernregnskap

Morselskapet sitt navn

Forretningskontor for morselskapet

Begrunnelse for at datterselskap er utelatt fra konsolideringen

Samlet beløp - tilknyttet selskap Årets Fjorårets

Samlet beløp - foretak i samme konsern Årets Fjorårets

Samlet beløp - foretak i samme konsern Årets Fjorårets

Samlet beløp - felles kontrollert virksomhet Årets Fjorårets

Pantstillelse Beløp

Beholdning av egne aksjer Antall Pålydende Andel av aksjek.



BDO AS
Bygdøy allé 2
Postboks 1704 Vika
0121 Oslo

Til generalforsamlingen i Good Beverage AS

Uavhengig revisors beretning

Konklusjon

Vi har revidert årsregnskapet til Good Beverage AS.

Årsregnskapet består av:

- Balanse per 31. desember 2024
- Resultatregnskap for 2024
- Noter til årsregnskapet, herunder et sammendrag av viktige regnskapsprinsipper.

Etter vår mening:

- Oppfyller årsregnskapet gjeldende lovkrav, og
- Gir årsregnskapet et rettviseende bilde av selskapets finansielle stilling per 31. desember 2024 og av dets resultater for regnskapsåret avsluttet per denne datoen i samsvar med regnskapslovens regler og god regnskapsskikk i Norge.

Grunnlag for konklusjonen

Vi har gjennomført revisjonen i samsvar med International Standards on Auditing (ISA-ene). Våre oppgaver og plikter i henhold til disse standardene er beskrevet nedenfor under Revisors oppgaver og plikter ved revisjonen av årsregnskapet. Vi er uavhengige av selskapet i samsvar med kravene i relevante lover og forskrifter i Norge og International Code of Ethics for Professional Accountants (inkludert internasjonale uavhengighetsstandarder) utstedt av International Ethics Standards Board for Accountants (IESBA-reglene), og vi har overholdt våre øvrige etiske forpliktelser i samsvar med disse kravene. Innhentet revisjonsbevis er etter vår vurdering tilstrekkelig og hensiktsmessig som grunnlag for vår konklusjon.

Styret og daglig leders ansvar for årsregnskapet

Styret og daglig leder (ledelsen) er ansvarlig for å utarbeide årsregnskapet og for at det gir et rettviseende bilde i samsvar med regnskapslovens regler og god regnskapsskikk i Norge. Ledelsen er også ansvarlig for slik intern kontroll som den finner nødvendig for å kunne utarbeide et årsregnskap som ikke inneholder vesentlig feilinformasjon, verken som følge av misligheter eller utilsiktede feil.

Ved utarbeidelsen av årsregnskapet må ledelsen ta standpunkt til selskapets evne til fortsatt drift og opplyse om forhold av betydning for fortsatt drift. Forutsetningen om fortsatt drift skal legges til grunn for årsregnskapet så lenge det ikke er sannsynlig at virksomheten vil bli avviklet.

Revisors oppgaver og plikter ved revisjonen av årsregnskapet

Vårt mål er å oppnå betryggende sikkerhet for at årsregnskapet som helhet ikke inneholder vesentlig feilinformasjon, verken som følge av misligheter eller utilsiktede feil, og å avgi en revisjonsberetning som inneholder vår konklusjon. Betryggende sikkerhet er en høy grad av sikkerhet, men ingen garanti for at en revisjon utført i samsvar med ISA-ene, alltid vil avdekke vesentlig feilinformasjon. Feilinformasjon kan oppstå som følge av misligheter eller utilsiktede feil. Feilinformasjon er å anse som vesentlig dersom den enkeltvis eller samlet med rimelighet kan forventes å påvirke de økonomiske beslutningene som brukerne foretar på grunnlag av årsregnskapet.



For videre beskrivelse av revisors oppgaver og plikter vises det til:
<https://revisorforeningen.no/revisjonsberetninger>

BDO AS

Alexander Bronken
statsautorisert revisor
(elektronisk signert)

Penneo Dokumentnøkkel: W7Z6S-751J2-WHVZW-VLKQX-GZCMJ-4XM6W



PENNEO

Signaturene i dette dokumentet er juridisk bindende. Dokument signert med "Penneo™ - sikker digital signatur". De signerende parter sin identitet er registrert, og er listet nedenfor.

"Med min signatur bekrefter jeg alle datoer og innholdet i dette dokument."

Bronken, Alexander

Partner

På vegne av: BDO AS

Serienummer: no_bankid:9578-5995-4-757407

IP: 188.95.xxx.xxx

2025-06-13 10:22:52 UTC



Penneo Dokumentnøkkel: W7Z6S-751J2-WHVZW-VLKQX-GZCMJ-4XM6W

Dette dokumentet er signert digitalt via [Penneo.com](https://penneo.com). De signerte dataene er validert ved hjelp av den matematiske hashverdien av det originale dokumentet. All kryptografisk bevisføring er innebygd i denne PDF-en for fremtidig validering.

Dette dokumentet er forseglest med et kvalifisert elektronisk segl. For mer informasjon om Penneos kvalifiserte tillitstjenester, se <https://eud.penneo.com>.

Slik kan du bekrefte at dokumentet er originalt

Når du åpner dokumentet i Adobe Reader, kan du se at det er sertifisert av **Penneo A/S**. Dette beviser at innholdet i dokumentet ikke har blitt endret siden tidspunktet for signeringen. Bevis for de individuelle signatørens digitale signaturer er vedlagt dokumentet.

Du kan bekrefte de kryptografiske bevisene ved hjelp av Penneos validator, <https://penneo.com/validator>, eller andre valideringsverktøy for digitale signaturer.



Årsregnskap 2024 Good Beverage AS

Organisasjonsnr: 998 872 987



Resultatregnskap Good Beverage AS

Driftsinntekter og driftskostnader	Note	2024	2023
Salgsinntekt		69 680 647	75 617 880
Sum driftsinntekter		69 680 647	75 617 880
Varekostnad		59 160 113	61 551 760
Lønnskostnad	1	960 634	975 711
Annen driftskostnad	1	4 020 359	3 756 523
Sum driftskostnader		64 141 106	66 283 994
Driftsresultat		5 539 541	9 333 885
Finansinntekter og finanskostnader			
Renteinntekt fra foretak i samme konsern	2	2 676	69 378
Annen renteinntekt		21 161	26 217
Rentekostnad til foretak i samme konsern	2	303 946	0
Annen rentekostnad		66 940	29 136
Resultat av finansposter		-347 049	66 459
Resultat før skattekostnad		5 192 491	9 400 345
Skattekostnad på resultat	3	1 151 890	2 079 768
Årsresultat		4 040 601	7 320 577
Overføringer			
Avsatt til annen egenkapital		4 040 601	7 320 577
Sum overføringer	4	4 040 601	7 320 577




Balanse Good Beverage AS


Eiendeler	Note	2024	2023
Anleggsmidler			
<i>Immaterielle eiendeler</i>			
Utsatt skattefordel	3	211 200	333 059
Sum immaterielle eiendeler		211 200	333 059
<i>Finansielle anleggsmidler</i>			
Investeringer i datterselskap	5	168 001	168 001
Sum finansielle anleggsmidler		168 001	168 001
Sum anleggsmidler		379 201	501 060
Omløpsmidler			
<i>Varer</i>			
Lager av varer og annen beholdning		20 557 703	17 833 066
Sum varer		20 557 703	17 833 066
<i>Fordringer</i>			
Kundefordringer	6	12 199 992	17 006 950
Konsernfordringer	2	8 435 625	7 614 203
Sum fordringer		20 635 617	24 621 154
<i>Bankinnskudd, kontanter o.l</i>			
Bankinnskudd, kontanter o.l.		30 428	463 902
Sum bankinnskudd, kontanter o.l		30 428	463 902
Sum omløpsmidler		41 223 748	42 918 122
Sum eiendeler		41 602 949	43 419 182




Balanse
Good Beverage AS

Egenkapital og gjeld	Note	2024	2023
Egenkapital			
<i>Innskutt egenkapital</i>			
Aksjekapital	4, 7	30 000	30 000
Sum innskutt egenkapital		<u>30 000</u>	<u>30 000</u>
<i>Opptjent egenkapital</i>			
Annen egenkapital	4	23 790 423	19 749 821
Sum opptjent egenkapital		<u>23 790 423</u>	<u>19 749 821</u>
Sum egenkapital		<u>23 820 423</u>	<u>19 779 821</u>
Gjeld			
<i>Kortsiktig gjeld</i>			
Gjeld til kredittinstitusjoner		0	789 594
Leverandørgjeld		6 858 827	10 667 829
Betalbar skatt	3	1 030 031	2 236 827
Skyldig offentlige avgifter		3 739 242	7 044 947
Kortsiktig konserngjeld	2	5 001 932	817 880
Annen kortsiktig gjeld		1 152 495	2 082 283
Sum kortsiktig gjeld		<u>17 782 526</u>	<u>23 639 361</u>
Sum gjeld		<u>17 782 526</u>	<u>23 639 361</u>
Sum egenkapital og gjeld		<u>41 602 949</u>	<u>43 419 182</u>


Henrik Thusest-Berg
Daglig leder/styreleder

Oslø, 20/3-25
Styret i Good Beverage AS

Magnus Tvenge
styremedlem


Torstein Ingvald Tvenge
styremedlem



Noter til regnskapet 2024

Regnskapsprinsipper

Årsregnskapet er satt opp i samsvar med regnskapsloven og NRS 8 - God regnskapsskikk for små foretak. Forutsetningen om fortsatt drift er lagt til grunn ved avleggelse av regnskapet.

Salgsinntekter

Inntekter fra salg av varer resultatføres når levering har funnet sted og det vesentligste av risiko og kontroll er overført.

Forskutterte rabatter presenteres som reduksjon av salgsinntekter iht. NRS.

Valuta

Transaksjoner i utenlandsk valuta omregnes til kursen på transaksjonstidspunktet. Pengeposter i utenlandsk valuta omregnes til norske kroner ved å benytte balansedagens kurs. Valutaeffekter tilknyttet varekretsløpet er presentert sammen med øvrige varekostnader.

Skatt

Skattekostnaden i resultatregnskapet omfatter både periodens betalbare skatt og endring i utsatt skatt. Utsatt skatt/skattefordel er beregnet med 22 % på grunnlag av de midlertidige forskjeller som eksisterer mellom regnskapsmessige og skattemessige verdier, samt ligningsmessig underskudd til fremføring ved utgangen av regnskapsåret. Skatteøkende og skattereduserende midlertidige forskjeller som reverserer eller kan reverseres i samme periode er utlignet og nettoført. Netto utsatt skattefordel balanseføres i den grad det er sannsynlig at denne kan bli utnyttet.

Klassifisering og vurdering av anleggsmidler

Anleggsmidler omfatter eiendeler bestemt til varig eie og bruk. Anleggsmidler er vurdert til anskaffelseskost, fratrukket avskrivninger og nedskrivninger. Langsiktig gjeld balanseføres til nominelt beløp på transaksjonstidspunktet.

Klassifisering og vurdering av omløpsmidler

Omløpsmidler og kortsiktig gjeld omfatter normalt poster som forfaller til betaling innen ett år etter balansedagen, samt poster som knytter seg til varekretsløpet. Omløpsmidler vurderes til laveste verdi av anskaffelseskost og virkelig verdi. Kortsiktig gjeld balanseføres til nominelt beløp på transaksjonstidspunktet.

Fordringer

Kundefordringer og andre fordringer oppføres til pålydende etter fradrag for avsetning til forventet tap. Avsetning til tap gjøres på grunnlag av en individuell vurdering av de enkelte fordringene. For øvrige kundefordringer utføres en uspesifisert avsetning for å dekke forventet tap på krav.

Konsernkonto

Selskapet inngår i morselskapets konsernkontoordning. Konsernkonto er klassifisert som mellomværende.

Varer

Varer er vurdert til det laveste av anskaffelseskost og netto salgsverdi. Alle kostnader tilknyttet varelageret er i årets regnskap presentert som varekostnad. Det foretas nedskrivning for påregnelig ukurans.

Datterselskap og tilknyttet selskap

Datterselskap og tilknyttede selskaper vurderes etter kostmetoden i selskapsregnskapet. Investeringen er vurdert til anskaffelseskost for aksjene med mindre nedskrivning har vært nødvendig. Det er foretatt nedskrivning til virkelig verdi når verdifall skyldes årsaker som ikke kan forventes å være forbigående og det må anses nødvendig etter god regnskapsskikk. Nedskrivninger er reversert når grunnlaget for nedskrivning ikke lenger er til stede.



Noter til regnskapet 2024

Note 1 Lønnskostnader, antall ansatte, godtgjørelser, lån til ansatte mm

Innestående midler på skattetrekkkonto (bundne midler) er på kr.30 428.

Lønnskostnader	2024	2023
Lønninger	848 450	864 307
Arbeidsgiveravgift	119 632	121 867
Pensjonskostnader	0	0
Andre ytelser	-7 448	-10 464
Sum	960 634	975 711

Gjennomsnittlig antall årsverk sysselsatt i regnskapsåret	1	1
---	---	---

Note 2 Mellomværende med selskap i samme konsern

Fordringer	2024	2023
Kortsiktige fordringer	1 111 377	7 614 204
Konsernkonto	7 324 248	0
Sum fordringer	8 435 625	7 614 204

Gjeld	2024	2023
Kortsiktig gjeld	5 001 932	817 880
Sum gjeld	5 001 932	817 880

Note 3 Skatt

Årets skattekostnad	2024	2023
Resultatført skatt på ordinært resultat:		
Betalbar skatt	1 030 031	2 236 827
Endring i utsatt skatt	121 859	-157 059
Skattekostnad ordinært resultat	1 151 890	2 079 768

Skattepliktig inntekt:		
Resultat før skatt	5 192 491	9 400 345
Permanente forskjeller	43 375	53 146
Endring i midlertidige forskjeller	-553 907	713 907
Skattepliktig inntekt	4 681 959	10 167 397

Betalbar skatt i balansen:		
Betalbar skatt på årets resultat	1 030 031	2 236 827
Sum betalbar skatt i balansen	1 030 031	2 236 827

Skatteeffekten av midlertidige forskjeller som har gitt opphav til utsatt skatt og utsatte skattefordeler, spesifisert på typer av midlertidige forskjeller



Noter til regnskapet 2024

	2024	2023	Endring
Varebeholdning	-150 000	-350 000	-200 000
Fordringer	-50 000	-50 000	0
Avsetninger mv	-760 000	-1 113 907	-353 907
Sum	-960 000	-1 513 907	-553 907
Grunnlag for utsatt skattefordel	-960 000	-1 513 907	-553 907
Utsatt skattefordel (22 %)	-211 200	-333 059	-121 859

Note 4 Egenkapital

	Aksjekapital	Annen egenkapital	Sum egenkapital
Pr. 01.01	30 000	19 749 821	19 779 821
Årets resultat		4 040 601	4 040 601
Pr 31.12	30 000	23 790 423	23 820 423

Note 5 Investering i datterselskap

Selskap	Forretnings- kontor	Eierandel	Ansk.kost	Bokført verdi
Nuvola AS	OSLO	100 %	468 000	168 001

Note 6 Gjeld til kredittinstitusjoner

Danske Bank har registrert pant i driftsmidler, varelager og kundefordringer med til sammen kr. 240 000 000.

Bokført verdi av pantsatte eiendeler:	2024
Driftsmidler	0
Varelager	20 557 703
Kundefordringer	12 199 992
Sum	32 757 695



Noter til regnskapet 2024

Note 7 Aksjonærer

Aksjekapitalen i Good Beverage AS pr. 31.12 består av:

	Antall	Pålydende	Bokført
Ordinære aksjer	100	300	30 000
Sum	100		30 000

Eierstruktur

De største aksjonærene i % pr. 31.12 var:

	Ordinære	Eierandel	Stemmeandel
Fondberg AS	100	100	100

Selskapet inngår i konsernet til Tveco AS.

Konsernregnskapet kan utleveres ved henvendelser til Tveco AS, org.nr. 963 111 703.