



## ÅRSREGNSKAPET FOR REGNSKAPSÅRET 2024 - GENERELL INFORMASJON

### Enheten

Organisasjonsnummer: 989 084 372  
Organisasjonsform: Aksjeselskap  
Foretaksnavn: HAGG INVEST AS  
Forretningsadresse: c/o Hagbard Sandhåland  
Tungarden 6  
4270 ÅKREHAMN

### Regnskapsår

Årsregnskapets periode: 01.01.2024 - 31.12.2024

### Konsern

Morselskap i konsern: Nei

### Regnskapsregler

Regler for små foretak benyttet: Ja  
Benyttet ved utarbeidelsen av årsregnskapet til selskapet: Regnskapslovens alminnelige regler

### Årsregnskapet fastsatt av kompetent organ

Bekreftet av representant for selskapet: Hagbard Sandhåland  
Dato for fastsettelse av årsregnskapet: 27.03.2025

### Grunnlag for avgivelse

År 2024: Årsregnskapet er elektronisk innlevert  
År 2023: Tall er hentet fra elektronisk innlevert årsregnskap fra 2024

*Det er ikke krav til at årsregnskapet m.v. som sendes til Regnskapsregisteret er undertegnet. Kontrollen på at dette er utført ligger hos revisor/enhetens øverste organ. Sikkerheten ivaretas ved at innsender har rolle/rettighet for innsending av årsregnskapet via Altinn, og ved at det bekreftes at årsregnskapet er fastsatt av kompetent organ.*

Brønnøysundregistrene, 29.04.2026



### Resultatregnskap

Beløp i: NOK	Note	2024	2023
<b>RESULTATREGNSKAP</b>			
<b>Inntekter</b>			
Sum inntekter		0	0
<b>Kostnader</b>			
Annen driftskostnad	1	129 538	149 206
Sum kostnader		129 538	149 206
<b>Driftsresultat</b>		<b>-129 538</b>	<b>-149 206</b>
<b>Finansinntekter og finanskostnader</b>			
Annen renteinntekt	2	147 405	131 203
Annen finansinntekt	3	477 907	1 503 581
Verdøkning av finansielle instrumenter vurdert til virkelig verdi	4	639 127	430 523
Sum finansinntekter		1 264 439	2 065 307
Verdireduksjon av finansielle instrumenter vurdert til virkelig verdi	4	35 635	23 260
Annen rentekostnad		0	43
Annen finanskostnad		0	15 295
Sum finanskostnader		35 635	38 598
<b>Netto finans</b>		<b>1 228 804</b>	<b>2 026 709</b>
<b>Resultat før skattekostnad</b>		<b>1 099 266</b>	<b>1 877 502</b>
Skattekostnad	5, 6	5 650	3 715
<b>Årsresultat</b>		<b>1 093 616</b>	<b>1 873 787</b>
<b>Overføringer og disponeringer</b>			
Ordinært utbytte		1 000 000	1 000 000
Tilleggsutbytte	7	0	2 000 000
Annen egenkapital	7	93 616	-1 126 213
Sum overføringer og disponeringer		1 093 616	1 873 787



## Balanse

Beløp i: NOK	Note	2024	2023
<b>BALANSE - EIENDELER</b>			
<b>Anleggsmidler</b>			
<b>Immaterielle eiendeler</b>			
Sum immaterielle eiendeler		0	0
<b>Varige driftsmidler</b>			
Sum varige driftsmidler		0	0
<b>Finansielle anleggsmidler</b>			
Investeringer i tilknyttet selskap	3	32 000	32 000
Lån til tilknyttet selskap og felles kontrollert virksomhet	3	1 590 000	1 590 000
Sum finansielle anleggsmidler		1 622 000	1 622 000
Sum anleggsmidler		1 622 000	1 622 000
<b>Omløpsmidler</b>			
<b>Varer</b>			
<b>Fordringer</b>			
Andre kortsiktige fordringer	2	701 353	807 192
Sum fordringer		701 353	807 192
<b>Investeringer</b>			
Markedsbaserte aksjer	4	6 230 745	5 555 771
Andre finansielle instrumenter		420 421	362 506
Sum investeringer		6 651 166	5 918 277
<b>Bankinnskudd, kontanter og lignende</b>			
Bankinnskudd, kontanter og lignende		2 512 372	3 061 785
Sum bankinnskudd, kontanter og lignende		2 512 372	3 061 785
Sum omløpsmidler		9 864 892	9 787 253
<b>SUM EIENDELER</b>		<b>11 486 892</b>	<b>11 409 253</b>



### Balanse

Beløp i: NOK	Note	2024	2023
<b>BALANSE - EGENKAPITAL OG GJELD</b>			
<b>Egenkapital</b>			
<b>Innskutt egenkapital</b>			
Aksjekapital	7, 8	100 000	100 000
<b>Sum innskutt egenkapital</b>		<b>100 000</b>	<b>100 000</b>
<b>Opptjent egenkapital</b>			
Annen egenkapital	7	10 381 242	10 287 626
<b>Sum opptjent egenkapital</b>		<b>10 381 242</b>	<b>10 287 626</b>
<b>Sum egenkapital</b>		<b>10 481 242</b>	<b>10 387 626</b>
<b>Gjeld</b>			
<b>Langsiktig gjeld</b>			
Sum avsetninger for forpliktelser		0	0
Annen langsiktig gjeld			
<b>Sum annen langsiktig gjeld</b>		<b>0</b>	<b>0</b>
<b>Sum langsiktig gjeld</b>		<b>0</b>	<b>0</b>
<b>Kortsiktig gjeld</b>			
Leverandørgjeld		0	17 913
Betalbar skatt	5, 6	5 650	3 715
Utbytte	7	1 000 000	1 000 000
<b>Sum kortsiktig gjeld</b>		<b>1 005 650</b>	<b>1 021 628</b>
<b>Sum gjeld</b>		<b>1 005 650</b>	<b>1 021 628</b>
<b>SUM EGENKAPITAL OG GJELD</b>		<b>11 486 892</b>	<b>11 409 253</b>



## Brønnøysundregistrene

### ÅRSREGNSKAP FOR REGNSKAPSÅRET 2024 - GENERELL INFORMASJON

Journalnummer: 2025 355970

#### Enheten

Organisasjonsnummer: 989 084 372  
Organisasjonsform: Aksjeselskap  
Foretaksnavn: HAGG INVEST AS  
Forretningsadresse: c/o Hagbard Sandhåland  
Tungarden 6  
4270 ÅKREHAMN

#### Regnskapsår

Årsregnskapets periode: 01.01.2024 - 31.12.2024

#### Konsern

Morselskap i konsern: Nei

#### Regnskapsregler

Regler for små foretak benyttet: Ja  
Benyttet ved utarbeidelsen av  
årsregnskapet til selskapet: Regnskapslovens alminnelige regler

#### Årsregnskapet fastsatt av kompetent organ

Bekreftet av representant for selskapet: Hagbard Sandhåland  
Dato for fastsettelse av årsregnskapet: 27.03.2025

#### Revisjon

Selskapet har besluttet at årsregnskapet  
ikke skal revideres: Ja  
Årsregnskapet er utarbeidet av ekstern  
autorisert regnskapsfører: Ja  
Ekstern autorisert regnskapsfører har i  
løpet av regnskapsåret bistått ved den  
løpende regnskapsføringen eller utført  
andre tjenester for selskapet enn å  
utarbeide årsregnskapet: Ja

#### Grunnlag for avgivelse

År 2024: Årsregnskap er elektronisk innlevert.  
År 2023: Tall er hentet fra elektronisk innlevert årsregnskap fra 2024.

*Det er ikke krav til at årsregnskapet m.v. som sendes til Regnskapsregisteret er undertegnet. Kontrollen på at dette er utført ligger hos revisor/enhetens øverste organ. Sikkerheten ivaretas ved at innsender har rolle/rettighet for innsending av årsregnskapet via Altinn, og ved at det bekreftes at årsregnskapet er fastsatt av kompetent organ.*

Brønnøysundregistrene, 31.03.2025

---

Brønnøysundregistrene  
Postadresse: Postboks 900, 8910 Brønnøysund  
Telefon: 75 00 75 00  
E-post: firmapost@brreg.no Internett: www.brreg.no  
Organisasjonsnummer: 974 760 673



Organisasjonsnr: 989 084 372  
HAGG INVEST AS

## RESULTATREGNSKAP

Beløp i: NOK	Note	2024	2023
<b>RESULTATREGNSKAP</b>			
<b>Inntekter</b>			
Sum inntekter		0	0
<b>Kostnader</b>			
Annen driftskostnad	1	129 538	149 206
Sum kostnader		129 538	149 206
<b>Driftsresultat</b>		<b>-129 538</b>	<b>-149 206</b>
<b>Finansinntekter og finanskostnader</b>			
Annen renteinntekt	2	147 405	131 203
Annen finansinntekt	3	477 907	1 503 581
Verdiøkning av finansielle instrumenter vurdert til virkelig verdi	4	639 127	430 523
Sum finansinntekter		1 264 439	2 065 307
Verdireduksjon av finansielle instrumenter vurdert til virkelig verdi	4	35 635	23 260
Annen rentekostnad		0	43
Annen finanskostnad		0	15 295
Sum finanskostnader		35 635	38 598
<b>Netto finans</b>		<b>1 228 804</b>	<b>2 026 709</b>
<b>Resultat før skattekostnad</b>		<b>1 099 266</b>	<b>1 877 502</b>
Skattekostnad	5, 6	5 650	3 715
<b>Årsresultat</b>		<b>1 093 616</b>	<b>1 873 787</b>
<b>Overføringer og disponeringer</b>			
Ordinært utbytte		1 000 000	1 000 000
Tilleggsutbytte	7	0	2 000 000
Annen egenkapital	7	93 616	-1 126 213
Sum overføringer og disponeringer		1 093 616	1 873 787



Organisasjonsnr: 989 084 372  
HAGG INVEST AS

## BALANSE

Beløp i: NOK	Note	2024	2023
<b>BALANSE - EIENDELER</b>			
<b>Anleggsmidler</b>			
<b>Immaterielle eiendeler</b>			
Sum immaterielle eiendeler		0	0
<b>Varige driftsmidler</b>			
Sum varige driftsmidler		0	0
<b>Finansielle anleggsmidler</b>			
<b>Investeringer i</b>			
tilknyttet selskap	3	32 000	32 000
Lån til tilknyttet selskap og felles kontrollert virksomhet	3	1 590 000	1 590 000
<b>Sum finansielle anleggsmidler</b>		<b>1 622 000</b>	<b>1 622 000</b>
Sum anleggsmidler		1 622 000	1 622 000
<b>Omløpsmidler</b>			
<b>Varer</b>			
<b>Fordringer</b>			
Andre kortsiktige fordringer	2	701 353	807 192
<b>Sum fordringer</b>		<b>701 353</b>	<b>807 192</b>
<b>Investeringer</b>			
Markedsbaserte aksjer	4	6 230 745	5 555 771
Andre finansielle instrumenter		420 421	362 506
<b>Sum investeringer</b>		<b>6 651 166</b>	<b>5 918 277</b>
<b>Bankinnskudd, kontanter og lignende</b>			
Bankinnskudd, kontanter og lignende		2 512 372	3 061 785
<b>Sum bankinnskudd, kontanter og lignende</b>		<b>2 512 372</b>	<b>3 061 785</b>
Sum omløpsmidler		9 864 892	9 787 253
<b>SUM EIENDELER</b>		<b>11 486 892</b>	<b>11 409 253</b>

## BALANSE - EGENKAPITAL OG GJELD

### Egenkapital



<b>Innskutt egenkapital</b>			
Aksjekapital	7, 8	100 000	100 000
<b>Sum innskutt egenkapital</b>		<b>100 000</b>	<b>100 000</b>
<b>Opptjent egenkapital</b>			
Annen egenkapital	7	10 381 242	10 287 626
<b>Sum opptjent egenkapital</b>		<b>10 381 242</b>	<b>10 287 626</b>
<b>Sum egenkapital</b>		<b>10 481 242</b>	<b>10 387 626</b>
<b>Gjeld</b>			
<b>Langsiktig gjeld</b>			
Sum avsetninger for forpliktelseser		0	0
Annen langsiktig gjeld		0	0
<b>Sum annen langsiktig gjeld</b>		<b>0</b>	<b>0</b>
<b>Sum langsiktig gjeld</b>		<b>0</b>	<b>0</b>
<b>Kortsiktig gjeld</b>			
Leverandørgjeld		0	17 913
Betalbar skatt	5, 6	5 650	3 715
Utbytte	7	1 000 000	1 000 000
<b>Sum kortsiktig gjeld</b>		<b>1 005 650</b>	<b>1 021 628</b>
<b>Sum gjeld</b>		<b>1 005 650</b>	<b>1 021 628</b>
<b>SUM EGENKAPITAL OG GJELD</b>		<b>11 486 892</b>	<b>11 409 253</b>



Organisasjonsnr: 989 084 372  
HAGG INVEST AS

NOTEOPPLYSNINGER - SELSKAP - alle poster oppgitt i hele tall

## Note

### Regnskapsprinsipper

Årsregnskapet er satt opp i samsvar med regnskapsloven og god regnskapsskikk for små foretak. Klassifisering av balanseposter Eiendeler bestemt til varig eie og bruk klassifiseres som anleggsmidler. Eiendeler som er tilknyttet varekretsløpet, klassifiseres som omløpsmidler. Fordringer klassifiseres som omløpsmidler hvis de skal tilbakebetales i løpet av ett år. For gjeld legges samme kriterier til grunn for å skille mellom langsiktig og kortsiktig gjeld. Første års avdrag på langsiktig gjeld og langsiktige fordringer klassifiseres likevel ikke som kortsiktig gjeld eller omløpsmiddel. Anskaffelseskost Anskaffelseskost for eiendelen omfatter kjøpesummen for eiendelen med fradrag for rabatter o.l. og med tillegg for direkte kjøpsutgifter som frakt, toll, ikke refunderbare offentlige avgifter og andre direkte utgifter til anskaffelsen. Aksjer i tilknyttede selskap Investeringer der vi har 20-50 % av stemmeberettiget kapital og betydelig innflytelse defineres som tilknyttede selskap (såfremt vi ikke har bestemmende innflytelse på en måte som gjør at selskapet blir definert som datterselskap). Oversikt over selskap som er tilknyttede selskap er angitt i nummerert note til regnskapet. Andel i tilknyttet selskap vurderes etter kostmetoden i selskapsregnskapet og egenkapitalmetoden i konsernregnskapet (hvis konsernregnskap utarbeides). Egenkapitalmetoden innebærer at andel av resultat inntektsføres netto som finansinntekt. Andel av resultat justeres for eventuelle avskrivninger av merverdier og korreksjoner for eventuelle interne gevinster. Skatter Skattekostnaden i resultatregnskapet omfatter både periodens betalbare skatt og endring i utsatt skatt. Utsatt skatt beregnes på grunnlag av de midlertidige forskjellene som eksisterer mellom regnskapsmessige og skattemessige verdier, og eventuelt skattemessig underskudd til framføring, ved utgangen av regnskapsåret. Skatteøkende og skattereduserende midlertidige forskjeller som reverserer eller kan reversere i samme periode, utlignes. Utsatt skattefordel på netto skattereduserende forskjeller og underskudd til framføring som ikke kan utlignes, balanseføres i den grad skattefordelen antas å kunne utnyttes gjennom framtidig skattepliktig inntekt. Oppføring av utsatt skattefordel på netto skattereduserende forskjeller som ikke er utlignet, og underskudd til framføring, begrunnes med antatt framtidig inntjening. Utsatt skatt og utsatt skattefordel som kan balanseføres, oppføres netto i balansen. Utsatt skatt og utsatt skattefordel er beregnet med skattesatsen ved utgangen av regnskapsåret, som er 22 %.

## Note

1

### Antall årsverk i regnskapsåret

0.00

Sum Beløp

Balanseført verdi 31.12. Varige driftsmidler Immaterielle eiend.



## Konsernregnskap

Morselskapet sitt navn

Forretningskontor for morselskapet

Begrunnelse for at datterselskap er utelatt fra konsolideringen

Konsern, tilknyttet selskap m.v. - fordringer og gjeld

### Fordringer

<u>Samlet beløp - tilknyttet selskap</u>	<u>Årets</u>	<u>Fjorårets</u>
--	--------------	------------------

### Annen langsiktig gjeld

<u>Samlet beløp - foretak i samme konsern</u>	<u>Årets</u>	<u>Fjorårets</u>
---	--------------	------------------

<u>Samlet beløp - felles kontrollert virksomhet</u>	<u>Årets</u>	<u>Fjorårets</u>
---	--------------	------------------

<u>Samlet beløp - foretak i samme konsern</u>	<u>Årets</u>	<u>Fjorårets</u>
---	--------------	------------------

<u>Samlet beløp - felles kontrollert virksomhet</u>	<u>Årets</u>	<u>Fjorårets</u>
---	--------------	------------------

<u>Pantstillelse</u>	<u>Beløp</u>
----------------------	--------------

<u>Beholdning av egne aksjer</u>	<u>Antall</u>	<u>Pålydende</u>	<u>Andel av aksjek.</u>
----------------------------------	---------------	------------------	-------------------------

### Note

2

### Lån og sikkerhetsstillelse til medlemmer

Opplysninger om:

Medlemmer av:

#### Mer om lån og sikkerhetsstillelse

Styrets leder er gitt et lån på kr . Lånet er renteberegnet med styringsrente + 0,5 %. Det er stillet betryggende pant for lånet.



Årsregnskap for  
**HAGG INVEST AS**  
989084372  
Regnskapsår  
01.01.2024 - 31.12.2024



HAGG INVEST AS  
989 084 372

## Resultatregnskap

	Note	2024	2023
<b>Driftskostnader</b>			
Annen driftskostnad	1	-129 538	-149 206
<b>Sum driftskostnader</b>		<b>-129 538</b>	<b>-149 206</b>
<b>Driftsresultat</b>		<b>-129 538</b>	<b>-149 206</b>
<b>Finansinntekter</b>			
Annen renteinntekt	2	147 405	131 203
Annen finansinntekt	3	477 907	1 503 581
Verdiøkning av finansielle instrumenter vurdert til virkelig verdi	4	639 127	430 523
<b>Sum finansinntekter</b>		<b>1 264 439</b>	<b>2 065 307</b>
<b>Finanskostnader</b>			
Verdireduksjon av finansielle instrumenter vurdert til virkelig verdi	4	-35 635	-23 260
Annen rentekostnad		0	-43
Annen finanskostnad		0	-15 295
<b>Sum finanskostnader</b>		<b>-35 635</b>	<b>-38 598</b>
<b>Netto finans</b>		<b>1 228 804</b>	<b>2 026 709</b>
<b>Resultat før skattekostnad</b>		<b>1 099 266</b>	<b>1 877 502</b>
Skattekostnad	5, 6	-5 650	-3 715
<b>Årsresultat</b>		<b>1 093 616</b>	<b>1 873 787</b>
<b>Overføringer</b>			
Ordinært utbytte		1 000 000	1 000 000
Tilleggsutbytte	7	0	2 000 000
Annen egenkapital	7	93 616	-1 126 213
<b>Sum overføringer</b>		<b>1 093 616</b>	<b>1 873 787</b>



HAGG INVEST AS  
989 084 372

## Balanse

	Note	31.12.2024	31.12.2023
<b>EIENDELER</b>			
<b>Anleggsmidler</b>			
<b>Finansielle anleggsmidler</b>			
Investeringer i tilknyttet selskap	3	32 000	32 000
Lån til tilknyttet selskap og felles kontrollert virksomhet	3	1 590 000	1 590 000
<b>Sum finansielle anleggsmidler</b>		<b>1 622 000</b>	<b>1 622 000</b>
<b>Sum anleggsmidler</b>		<b>1 622 000</b>	<b>1 622 000</b>
<b>Omløpsmidler</b>			
<b>Fordringer</b>			
Andre kortsiktige fordringer	2	701 353	807 192
<b>Sum fordringer</b>		<b>701 353</b>	<b>807 192</b>
<b>Investeringer</b>			
Markedsbaserte aksjer	4	6 230 745	5 555 771
Andre finansielle instrumenter		420 421	362 506
<b>Sum investeringer</b>		<b>6 651 166</b>	<b>5 918 277</b>
<b>Bankinnskudd, kontanter og lignende</b>			
Bankinnskudd, kontanter og lignende		2 512 372	3 061 785
<b>Sum bankinnskudd, kontanter og lignende</b>		<b>2 512 372</b>	<b>3 061 785</b>
<b>Sum omløpsmidler</b>		<b>9 864 892</b>	<b>9 787 253</b>
<b>SUM EIENDELER</b>		<b>11 486 892</b>	<b>11 409 253</b>



HAGG INVEST AS  
989 084 372

## Balanse

	Note	31.12.2024	31.12.2023
<b>EGENKAPITAL OG GJELD</b>			
<b>Egenkapital</b>			
<b>Innskutt egenkapital</b>			
Aksjekapital	7, 8	100 000	100 000
<b>Sum innskutt egenkapital</b>		<b>100 000</b>	<b>100 000</b>
<b>Opptjent egenkapital</b>			
Annen egenkapital	7	10 381 242	10 287 626
<b>Sum opptjent egenkapital</b>		<b>10 381 242</b>	<b>10 287 626</b>
<b>Sum egenkapital</b>		<b>10 481 242</b>	<b>10 387 626</b>
<b>Gjeld</b>			
<b>Kortsiktig gjeld</b>			
Leverandørgjeld		0	17 913
Betalbar skatt	5, 6	5 650	3 715
Utbytte	7	1 000 000	1 000 000
<b>Sum kortsiktig gjeld</b>		<b>1 005 650</b>	<b>1 021 628</b>
<b>Sum gjeld</b>		<b>1 005 650</b>	<b>1 021 628</b>
<b>SUM EGENKAPITAL OG GJELD</b>		<b>11 486 892</b>	<b>11 409 253</b>

ÅKREHAMN, 27.03.2025

Hagbard Sandhåland  
styrets leder / daglig leder



HAGG INVEST AS  
989 084 372

## Noter

### Regnskapsprinsipper

Årsregnskapet er satt opp i samsvar med regnskapsloven og god regnskapsskikk for små foretak.

#### Klassifisering av balanseposter

Eiendeler bestemt til varig eie og bruk klassifiseres som anleggsmidler. Eiendeler som er tilknyttet varekretsløpet, klassifiseres som omløpsmidler. Fordringer klassifiseres som omløpsmidler hvis de skal tilbakebetales i løpet av ett år. For gjeld legges samme kriterier til grunn for å skille mellom langsiktig og kortsiktig gjeld. Første års avdrag på langsiktig gjeld og langsiktige fordringer klassifiseres likevel ikke som kortsiktig gjeld eller omløpsmiddel.

#### Anskaffelseskost

Anskaffelseskost for eiendelen omfatter kjøpesummen for eiendelen med fradrag for rabatter o.l. og med tillegg for direkte kjøpsutgifter som frakt, toll, ikke refunderbare offentlige avgifter og andre direkte utgifter til anskaffelsen.

#### Aksjer i tilknyttede selskap

Investeringer der vi har 20-50 % av stemmeberettiget kapital og betydelig innflytelse defineres som tilknyttede selskap (såfremt vi ikke har bestemmende innflytelse på en måte som gjør at selskapet blir definert som datterselskap). Oversikt over selskap som er tilknyttede selskap er angitt i nummerert note til regnskapet.

Andel i tilknyttet selskap vurderes etter kostmetoden i selskapsregnskapet og egenkapitalmetoden i konsernregnskapet (hvis konsernregnskap utarbeides). Egenkapitalmetoden innebærer at andel av resultat inntektsføres netto som finansinntekt. Andel av resultat justeres for eventuelle avskrivninger av merverdier og korreksjoner for eventuelle interne gevinster.

#### Skatter

Skattekostnaden i resultatregnskapet omfatter både periodens betalbare skatt og endring i utsatt skatt. Utsatt skatt beregnes på grunnlag av de midlertidige forskjellene som eksisterer mellom regnskapsmessige og skattemessige verdier, og eventuelt skattemessig underskudd til framføring, ved utgangen av regnskapsåret. Skatteøkende og skattereduserende midlertidige forskjeller som reverserer eller kan reversere i samme periode, utlignes. Utsatt skattefordel på netto skattereduserende forskjeller og underskudd til framføring som ikke kan utlignes, balanseføres i den grad skattefordelen antas å kunne utnyttes gjennom framtidig skattepliktig inntekt. Oppføring av utsatt skattefordel på netto skattereduserende forskjeller som ikke er utlignet, og underskudd til framføring, begrunnes med antatt framtidig inntjening. Utsatt skatt og utsatt skattefordel som kan balanseføres, oppføres netto i balansen. Utsatt skatt og utsatt skattefordel er beregnet med skattesatsen ved utgangen av regnskapsåret, som er 22 %.



HAGG INVEST AS  
989 084 372

## Note 1 - Antall årsverk

Selskapet har ikke hatt ansatte i løpet av regnskapsåret.

## Note 2 - Lån og sikkerhetsstillelse til ledende personer, eiere med videre

### Mer om lån og sikkerhetsstillelse

Styrets leder er gitt et lån på kr . Lånet er renteberegnet med styringsrente + 0,5 %. Det er stillet betryggende pant for lånet.

## Note 3 - Aksjer og andeler i andre selskap

Selskapet har aksjer i følgende tilknyttede selskaper:

Tilknyttet selskap:	Eierandel %	Stemmerett %	Balansført verdi
Hydal Eiendom As	20 %	20 %	22 000
Goh Invest As	33,33 %	33,33 %	10 000

Mottatt utbytte er bokført som finansinntekt.

Selskapet har gitt et lån pålydende kr 1 590 000 til Goh Invest As. Lånet er ikke renteberegnet.

## Note 4 - Markedsbaserte aksjer

Markedsbaserte aksjer og andeler er vurdert til virkelig verdi etter regnskapsloven § 5-8.

	2024	2023
Balansført verdi pr 31.12.	6 230 745	5 555 771

Årets endring fremkommer som finansinntekt på kr 609 127, samt finanskostnad på kr 35 635.

## Note 5 - Spesifisering av skatt

Skattekostnad	2024	2023
Betalbar skatt på alminnelig inntekt	5 650	3 715
<b>Skattekostnad</b>	<b>5 650</b>	<b>3 715</b>

Skattepliktig inntekt	2024	2023
Resultat før skatt	1 099 266	1 877 502
Permanente forskjeller	-1 073 583	-1 860 617
<b>Skattepliktig inntekt</b>	<b>25 682</b>	<b>16 885</b>

Betalbar skatt i balansen	2024	2023
Betalbar skatt på årets resultat	5 650	3 715
<b>Betalbar skatt i balansen</b>	<b>5 650</b>	<b>3 715</b>



HAGG INVEST AS  
989 084 372

## Note 6 - Midlertidige forskjeller - utsatt skatt/skattefordel

Utsatt skatt/utsatt skattefordel i balansen avsettes på grunnlag av forskjeller mellom regnskapsmessige og skattemessige verdier i henhold til norsk regnskapsstandard for skatt.

Midlertidige skatteøkende og skattereduserende forskjeller som kan utlignes er nettoført.

## Note 7 - Egenkapital

	Aksjekapital	Opptjent egenkapital	Sum
Egenkapital 31.12.2023	100 000	10 287 626	10 387 626
Årsresultat	0	1 093 616	1 093 616
Avsatt utbytte	0	-1 000 000	-1 000 000
<b>Egenkapital 31.12.2024</b>	<b>100 000</b>	<b>10 381 242</b>	<b>10 481 242</b>

### Mer om egenkapital


Årsregnskapet er avlagt under forutsetning om fortsatt drift. Det bekreftes at denne forutsetningen er tilstede.

## Note 8 - Aksjekapital

Aksjeklasse	Antall aksjer	Aksjenes pålydende	Bokført verdi
Ordinære	1 000	100	100 000

Aksjonærer	Antall aksjer	Eierandel %	Aksjeklasse
Hagbard Sandhåland	1 000	100,00	Ordinære



Årsregnskap for  
**HAGG INVEST AS**  
989084372  
Regnskapsår  
01.01.2024 - 31.12.2024



HAGG INVEST AS  
989 084 372



## Resultatregnskap

	Note	2024	2023
<b>Driftskostnader</b>			
Annen driftskostnad	1	-129 538	-149 206
<b>Sum driftskostnader</b>		<b>-129 538</b>	<b>-149 206</b>
<b>Driftsresultat</b>		<b>-129 538</b>	<b>-149 206</b>
<b>Finansinntekter</b>			
Annen renteinntekt	2	147 405	131 203
Annen finansinntekt	3	477 907	1 503 581
Verdiøkning av finansielle instrumenter vurdert til virkelig verdi	4	639 127	430 523
<b>Sum finansinntekter</b>		<b>1 264 439</b>	<b>2 065 307</b>
<b>Finanskostnader</b>			
Verdireduksjon av finansielle instrumenter vurdert til virkelig verdi	4	-35 635	-23 260
Annen rentekostnad		0	-43
Annen finanskostnad		0	-15 295
<b>Sum finanskostnader</b>		<b>-35 635</b>	<b>-38 598</b>
<b>Netto finans</b>		<b>1 228 804</b>	<b>2 026 709</b>
<b>Resultat før skattekostnad</b>		<b>1 099 266</b>	<b>1 877 502</b>
Skattekostnad	5, 6	-5 650	-3 715
<b>Årsresultat</b>		<b>1 093 616</b>	<b>1 873 787</b>
<b>Overføringer</b>			
Ordinært utbytte		1 000 000	1 000 000
Tilleggsutbytte	7	0	2 000 000
Annen egenkapital	7	93 616	-1 126 213
<b>Sum overføringer</b>		<b>1 093 616</b>	<b>1 873 787</b>



HAGG INVEST AS  
989 084 372

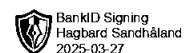


## Balanse

	Note	31.12.2024	31.12.2023
<b>EIENDELER</b>			
<b>Anleggsmidler</b>			
<b>Finansielle anleggsmidler</b>			
Investeringer i tilknyttet selskap	3	32 000	32 000
Lån til tilknyttet selskap og felles kontrollert virksomhet	3	1 590 000	1 590 000
<b>Sum finansielle anleggsmidler</b>		<b>1 622 000</b>	<b>1 622 000</b>
<b>Sum anleggsmidler</b>		<b>1 622 000</b>	<b>1 622 000</b>
<b>Omløpsmidler</b>			
<b>Fordringer</b>			
Andre kortsiktige fordringer	2	701 353	807 192
<b>Sum fordringer</b>		<b>701 353</b>	<b>807 192</b>
<b>Investeringer</b>			
Markedsbaserte aksjer	4	6 230 745	5 555 771
Andre finansielle instrumenter		420 421	362 506
<b>Sum investeringer</b>		<b>6 651 166</b>	<b>5 918 277</b>
<b>Bankinnskudd, kontanter og lignende</b>			
Bankinnskudd, kontanter og lignende		2 512 372	3 061 785
<b>Sum bankinnskudd, kontanter og lignende</b>		<b>2 512 372</b>	<b>3 061 785</b>
<b>Sum omløpsmidler</b>		<b>9 864 892</b>	<b>9 787 253</b>
<b>SUM EIENDELER</b>		<b>11 486 892</b>	<b>11 409 253</b>



HAGG INVEST AS  
989 084 372



## Balanse


	Note	31.12.2024	31.12.2023
<b>EGENKAPITAL OG GJELD</b>			
<b>Egenkapital</b>			
<b>Innskutt egenkapital</b>			
Aksjekapital	7, 8	100 000	100 000
<b>Sum innskutt egenkapital</b>		<b>100 000</b>	<b>100 000</b>
<b>Opptjent egenkapital</b>			
Annen egenkapital	7	10 381 242	10 287 626
<b>Sum opptjent egenkapital</b>		<b>10 381 242</b>	<b>10 287 626</b>
<b>Sum egenkapital</b>		<b>10 481 242</b>	<b>10 387 626</b>
<b>Gjeld</b>			
<b>Kortsiktig gjeld</b>			
Leverandørgjeld		0	17 913
Betalbar skatt	5, 6	5 650	3 715
Utbytte	7	1 000 000	1 000 000
<b>Sum kortsiktig gjeld</b>		<b>1 005 650</b>	<b>1 021 628</b>
<b>Sum gjeld</b>		<b>1 005 650</b>	<b>1 021 628</b>
<b>SUM EGENKAPITAL OG GJELD</b>		<b>11 486 892</b>	<b>11 409 253</b>

ÅKREHAMN, 27.03.2025

Hagbard Sandhåland  
styrets leder / daglig leder



HAGG INVEST AS  
989 084 372



## Noter

### Regnskapsprinsipper

Årsregnskapet er satt opp i samsvar med regnskapsloven og god regnskapsskikk for små foretak.

#### Klassifisering av balanseposter

Eiendeler bestemt til varig eie og bruk klassifiseres som anleggsmidler. Eiendeler som er tilknyttet varekretsløpet, klassifiseres som omløpsmidler. Fordringer klassifiseres som omløpsmidler hvis de skal tilbakebetales i løpet av ett år. For gjeld legges samme kriterier til grunn for å skille mellom langsiktig og kortsiktig gjeld. Første års avdrag på langsiktig gjeld og langsiktige fordringer klassifiseres likevel ikke som kortsiktig gjeld eller omløpsmiddel.

#### Anskaffelseskost

Anskaffelseskost for eiendelen omfatter kjøpesummen for eiendelen med fradrag for rabatter o.l. og med tillegg for direkte kjøpsutgifter som frakt, toll, ikke refunderbare offentlige avgifter og andre direkte utgifter til anskaffelsen.

#### Aksjer i tilknyttede selskap

Investeringer der vi har 20-50 % av stemmeberettiget kapital og betydelig innflytelse defineres som tilknyttede selskap (såfremt vi ikke har bestemmende innflytelse på en måte som gjør at selskapet blir definert som datterselskap). Oversikt over selskap som er tilknyttede selskap er angitt i nummerert note til regnskapet.


Andel i tilknyttet selskap vurderes etter kostmetoden i selskapsregnskapet og egenkapitalmetoden i konsernregnskapet (hvis konsernregnskap utarbeides). Egenkapitalmetoden innebærer at andel av resultat inntektsføres netto som finansinntekt. Andel av resultat justeres for eventuelle avskrivninger av merverdier og korreksjoner for eventuelle interne gevinster.

#### Skatter

Skattekostnaden i resultatregnskapet omfatter både periodens betalbare skatt og endring i utsatt skatt. Utsatt skatt beregnes på grunnlag av de midlertidige forskjellene som eksisterer mellom regnskapsmessige og skattemessige verdier, og eventuelt skattemessig underskudd til framføring, ved utgangen av regnskapsåret. Skatteøkende og skattereduserende midlertidige forskjeller som reverserer eller kan reversere i samme periode, utlignes. Utsatt skattefordel på netto skattereduserende forskjeller og underskudd til framføring som ikke kan utlignes, balanseføres i den grad skattefordelen antas å kunne utnyttes gjennom framtidig skattepliktig inntekt. Oppføring av utsatt skattefordel på netto skattereduserende forskjeller som ikke er utlignet, og underskudd til framføring, begrunnes med antatt framtidig inntjening. Utsatt skatt og utsatt skattefordel som kan balanseføres, oppføres netto i balansen. Utsatt skatt og utsatt skattefordel er beregnet med skattesatsen ved utgangen av regnskapsåret, som er 22 %.



HAGG INVEST AS  
989 084 372



## Note 1 - Antall årsverk

Selskapet har ikke hatt ansatte i løpet av regnskapsåret.

## Note 2 - Lån og sikkerhetsstillelse til ledende personer, eiere med videre

### Mer om lån og sikkerhetsstillelse

Styrets leder er gitt et lån på kr . Lånet er renteberegnet med styringsrente + 0,5 %. Det er stillet betryggende pant for lånet.

## Note 3 - Aksjer og andeler i andre selskap

Selskapet har aksjer i følgende tilknyttede selskaper:

Tilknyttet selskap:	Eierandel %	Stemmerett %	Balansført verdi
Hydal Eiendom As	20 %	20 %	22 000
Goh Invest As	33,33 %	33,33 %	10 000

Mottatt utbytte er bokført som finansinntekt.

Selskapet har gitt et lån pålydende kr 1 590 000 til Goh Invest As. Lånet er ikke renteberegnet.

## Note 4 - Markedsbaserte aksjer

Markedsbaserte aksjer og andeler er vurdert til virkelig verdi etter regnskapsloven § 5-8.

	2024	2023
Balansført verdi pr 31.12.	6 230 745	5 555 771

Årets endring fremkommer som finansinntekt på kr 609 127, samt finanskostnad på kr 35 635.

## Note 5 - Spesifisering av skatt

Skattekostnad	2024	2023
Betalbar skatt på alminnelig inntekt	5 650	3 715
<b>Skattekostnad</b>	<b>5 650</b>	<b>3 715</b>

Skattepliktig inntekt	2024	2023
Resultat før skatt	1 099 266	1 877 502
Permanente forskjeller	-1 073 583	-1 860 617
<b>Skattepliktig inntekt</b>	<b>25 682</b>	<b>16 885</b>

Betalbar skatt i balansen	2024	2023
Betalbar skatt på årets resultat	5 650	3 715
<b>Betalbar skatt i balansen</b>	<b>5 650</b>	<b>3 715</b>



HAGG INVEST AS  
989 084 372



## Note 6 - Midlertidige forskjeller - utsatt skatt/skattefordel

Utsatt skatt/utsatt skattefordel i balansen avsettes på grunnlag av forskjeller mellom regnskapsmessige og skattemessige verdier i henhold til norsk regnskapsstandard for skatt.

Midlertidige skatteøkende og skattereduserende forskjeller som kan utlignes er nettoført.

## Note 7 - Egenkapital

	Aksjekapital	Opptjent egenkapital	Sum
Egenkapital 31.12.2023	100 000	10 287 626	10 387 626
Årsresultat	0	1 093 616	1 093 616
Avsatt utbytte	0	-1 000 000	-1 000 000
<b>Egenkapital 31.12.2024</b>	<b>100 000</b>	<b>10 381 242</b>	<b>10 481 242</b>

### Mer om egenkapital

Årsregnskapet er avlagt under forutsetning om fortsatt drift. Det bekreftes at denne forutsetningen er tilstede.

## Note 8 - Aksjekapital

Aksjeklasse	Antall aksjer	Aksjenes pålydende	Bokført verdi
Ordinære	1 000	100	100 000

Aksjonærer	Antall aksjer	Eierandel %	Aksjeklasse
Hagbard Sandhåland	1 000	100,00	Ordinære