



ÅRSREGNSKAPET FOR REGNSKAPSÅRET 2021 - GENERELL INFORMASJON

Enheten

Organisasjonsnummer: 927 020 637
Organisasjonsform: Aksjeselskap
Foretaksnavn: PURE SALMON TECHNOLOGY AS
Forretningsadresse: Nordre Fokserød 9
3241 SANDEFJORD

Regnskapsår

Årsregnskapets periode: 12.04.2021 - 31.12.2021

Konsern

Morselskap i konsern: Nei

Regnskapsregler

Regler for små foretak benyttet: Nei
Benyttet ved utarbeidelsen av årsregnskapet til selskapet: Regnskapslovens alminnelige regler

Årsregnskapet fastsatt av kompetent organ

Bekreftet av representant for selskapet: Eirik Gonsholt Hansen
Dato for fastsettelse av årsregnskapet: 09.06.2022

Grunnlag for avgivelse

År 2021: Årsregnskapet er elektronisk innlevert
År 2020: Tall er hentet fra elektronisk innlevert årsregnskap fra 2021

Det er ikke krav til at årsregnskapet m.v. som sendes til Regnskapsregisteret er undertegnet. Kontrollen på at dette er utført ligger hos revisor/enhetens øverste organ. Sikkerheten ivaretas ved at innsender har rolle/rettighet for innsending av årsregnskapet via Altinn, og ved at det bekreftes at årsregnskapet er fastsatt av kompetent organ.

Brønnøysundregistrene, 29.08.2023



Resultatregnskap

| Beløp i: NOK | Note | 2021 | 2020 |
|--|-------|--------------------|----------|
| RESULTATREGNSKAP | | | |
| Inntekter | | | |
| Salgsinntekt | 1,5 | 104 997 803 | |
| Sum inntekter | | 104 997 803 | |
| Kostnader | | | |
| Varekostnad | 5 | 64 108 458 | |
| Lønnskostnad | 2,3 | 31 739 668 | |
| Avskrivning på varige driftsmidler og immaterielle eiendeler | 6,8 | 7 916 791 | |
| Annen driftskostnad | 2 | 15 722 527 | |
| Sum kostnader | | 119 487 444 | |
| Driftsresultat | | -14 489 641 | |
| Finansinntekter og finanskostnader | | | |
| Annen finansinntekt | 17 | 437 648 | |
| Sum finansinntekter | | 437 648 | |
| Annen rentekostnad | | 423 | |
| Annen finanskostnad | 17,18 | 5 436 595 | |
| Sum finanskostnader | | 5 437 018 | |
| Netto finans | | -4 999 370 | |
| Ordinært resultat før skattekostnad | | -19 489 011 | 0 |
| Skattekostnad på ordinært resultat | 16 | 0 | |
| Ordinært resultat etter skattekostnad | | -19 489 011 | 0 |
| Årsresultat | | -19 489 011 | 0 |
| Overføringer og disponeringer | | | |
| Udekket tap | | -19 489 011 | |
| Sum overføringer og disponeringer | | -19 489 011 | |



Balanse

| Beløp i: NOK | Note | 2021 | 2020 |
|---|-------|--------------------|----------|
| BALANSE - EIENDELER | | | |
| Anleggsmidler | | | |
| Immaterielle eiendeler | | | |
| Konsesjoner, patenter, lisenser, varemerker og lignende rettigheter | 6 | 26 974 311 | |
| Goodwill | 6 | 22 427 374 | |
| Sum immaterielle eiendeler | | 49 401 685 | |
| Varige driftsmidler | | | |
| Tomter, bygninger og annen fast eiendom | 8 | 219 989 | |
| Driftsløsøre, inventar, verktøy, kontormaskiner og lignende | 8 | 2 243 496 | |
| Sum varige driftsmidler | | 2 463 485 | |
| Sum anleggsmidler | | 51 865 170 | 0 |
| Omløpsmidler | | | |
| Varer | | | |
| Fordringer | | | |
| Kundefordringer | 10,12 | 15 012 142 | |
| Andre fordringer | 10 | 26 655 290 | |
| Konsernfordringer | 12 | 712 812 | |
| Sum fordringer | | 42 380 244 | |
| Bankinnskudd, kontanter og lignende | | | |
| Bankinnskudd, kontanter og lignende | 4 | 151 323 105 | |
| Sum bankinnskudd, kontanter og lignende | | 151 323 105 | |
| Sum omløpsmidler | | 193 703 349 | 0 |
| SUM EIENDELER | | 245 568 519 | 0 |

BALANSE - EGENKAPITAL OG GJELD

Egenkapital



Balanse

| Beløp i: NOK | Note | 2021 | 2020 |
|---|-------------|--------------------|----------|
| Innskutt egenkapital | | | |
| Selskapskapital | 14 | 30 000 | |
| Overkurs | 14 | 9 930 | |
| Ikke registrert kapitalforhøyelse | 14 | 55 024 780 | |
| Sum innskutt egenkapital | | 55 064 710 | |
| Opptjent egenkapital | | | |
| Udekket tap | 14 | 19 489 011 | |
| Sum opptjent egenkapital | | -19 489 011 | |
| Sum egenkapital | | 35 575 699 | 0 |
| Gjeld | | | |
| Langsiktig gjeld | | | |
| Andre avsetninger for forpliktelser | 11 | 6 212 000 | |
| Sum avsetninger for forpliktelser | | 6 212 000 | |
| Annen langsiktig gjeld | | | |
| Sum langsiktig gjeld | | 6 212 000 | 0 |
| Kortsiktig gjeld | | | |
| Leverandørgjeld | | 6 696 073 | |
| Skyldige offentlige avgifter | | 20 015 089 | |
| Andre avsetninger for kortsiktige forpliktelser | 11 | 21 701 232 | |
| Annen kortsiktig gjeld | 5,17,1 8 | 155 368 426 | |
| Sum kortsiktig gjeld | | 203 780 820 | |
| Sum gjeld | | 209 992 820 | 0 |
| SUM EGENKAPITAL OG GJELD | | 245 568 519 | 0 |



Brønnøysundregistrene

ÅRSREGNSKAP FOR REGNSKAPSÅRET 2021 - GENERELL INFORMASJON

Journalnummer: 2022 587134

Enheten

Organisasjonsnummer: 927 020 637
Organisasjonsform: Aksjeselskap
Foretaksnavn: PURE SALMON KALDNES AS
Forretningsadresse: Nordre Fokserød 9
3241 SANDEFJORD

Regnskapsår

Årsregnskapets periode: 12.04.2021 - 31.12.2021

Konsern

Morselskap i konsern: Nei

Regnskapsregler

Regler for små foretak benyttet: Nei
Benyttet ved utarbeidelsen av
årsregnskapet til selskapet: Regnskapslovens alminnelige regler

Årsregnskapet fastsatt av kompetent organ

Bekreftet av representant for selskapet: Eirik Gonsholt Hansen
Dato for fastsettelse av årsregnskapet: 09.06.2022

Revisjon

Ekstern autorisert regnskapsfører har i løpet av regnskapsåret bistått ved den løpende regnskapsføringen eller utført andre tjenester for selskapet enn å utarbeide årsregnskapet: Ja

Grunnlag for avgivelse

År 2021: Årsregnskap er elektronisk innlevert.
År 2020: Tall er hentet fra elektronisk innlevert årsregnskap fra 2021.

Det er ikke krav til at årsregnskapet m.v. som sendes til Regnskapsregisteret er undertegnet. Kontrollen på at dette er utført ligger hos revisor/enhetens øverste organ. Sikkerheten ivaretas ved at innsender har rolle/rettighet for innsending av årsregnskapet via Altinn, og ved at det bekreftes at årsregnskapet er fastsatt av kompetent organ.

Brønnøysundregistrene, 06.07.2022



Organisasjonsnr: 927 020 637
PURE SALMON KALDNES AS

RESULTATREGNSKAP

| Beløp i: NOK | Note | 2021 | 2020 |
|--|-------------|--------------------|-------------|
| RESULTATREGNSKAP | | | |
| Inntekter | | | |
| Salgsinntekt | 1,5 | 104 997 803 | |
| Sum inntekter | | 104 997 803 | |
| Kostnader | | | |
| Varekostnad | 5 | 64 108 458 | |
| Lønnskostnad | 2,3 | 31 739 668 | |
| Avskrivning på varige driftsmidler og immaterielle eiendeler | 6,8 | 7 916 791 | |
| Annen driftskostnad | 2 | 15 722 527 | |
| Sum kostnader | | 119 487 444 | |
| Driftsresultat | | -14 489 641 | |
| Finansinntekter og finanskostnader | | | |
| Annen finansinntekt | 17 | 437 648 | |
| Sum finansinntekter | | 437 648 | |
| Annen rentekostnad | | 423 | |
| Annen finanskostnad | 17,18 | 5 436 595 | |
| Sum finanskostnader | | 5 437 018 | |
| Netto finans | | -4 999 370 | |
| Ordinært resultat før skattekostnad | | -19 489 011 | 0 |
| Skattekostnad på ordinært resultat | 16 | 0 | |
| Ordinært resultat etter skattekostnad | | -19 489 011 | 0 |
| Årsresultat | | -19 489 011 | 0 |
| Overføringer og disponeringer | | | |
| Udekket tap | | -19 489 011 | |
| Sum overføringer og disponeringer | | -19 489 011 | |



Organisasjonsnr: 927 020 637
PURE SALMON KALDNES AS

BALANSE

| Beløp i: NOK | Note | 2021 | 2020 |
|--------------|------|------|------|
|--------------|------|------|------|

BALANSE - EIENDELER

Anleggsmidler

Immaterielle eiendeler

| | | | |
|---|---|-------------------|--|
| Konsesjoner, patenter, lisenser, varemerker og lignende rettigheter | 6 | 26 974 311 | |
| Goodwill | 6 | 22 427 374 | |
| Sum immaterielle eiendeler | | 49 401 685 | |

Varige driftsmidler

| | | | |
|---|---|------------------|--|
| Tomter, bygninger og annen fast eiendom | 8 | 219 989 | |
| Driftsløsøre, inventar, verktøy, kontormaskiner og lignende | 8 | 2 243 496 | |
| Sum varige driftsmidler | | 2 463 485 | |

| | | | |
|--------------------------|--|-------------------|----------|
| Sum anleggsmidler | | 51 865 170 | 0 |
|--------------------------|--|-------------------|----------|

Omløpsmidler

Varer

Fordringer

| | | | |
|-----------------------|-------|-------------------|--|
| Kundefordringer | 10,12 | 15 012 142 | |
| Andre fordringer | 10 | 26 655 290 | |
| Konsernfordringer | 12 | 712 812 | |
| Sum fordringer | | 42 380 244 | |

Bankinnskudd, kontanter og lignende

| | | | |
|--|---|--------------------|--|
| Bankinnskudd, kontanter og lignende | 4 | 151 323 105 | |
| Sum bankinnskudd, kontanter og lignende | | 151 323 105 | |

| | | | |
|-------------------------|--|--------------------|----------|
| Sum omløpsmidler | | 193 703 349 | 0 |
|-------------------------|--|--------------------|----------|

| | | | |
|----------------------|--|--------------------|----------|
| SUM EIENDELER | | 245 568 519 | 0 |
|----------------------|--|--------------------|----------|

BALANSE - EGENKAPITAL OG GJELD

Egenkapital

Innskutt egenkapital

| | | | |
|-----------------------------------|----|------------|--|
| Selskapskapital | 14 | 30 000 | |
| Overkurs | 14 | 9 930 | |
| Ikke registrert kapitalforhøyelse | 14 | 55 024 780 | |



| | | | |
|---|---------|--------------------|----------|
| Sum innskutt egenkapital | | 55 064 710 | |
| Opptjent egenkapital | | | |
| Udekket tap | 14 | 19 489 011 | |
| Sum opptjent egenkapital | | -19 489 011 | |
| Sum egenkapital | | 35 575 699 | 0 |
| Gjeld | | | |
| Langsiktig gjeld | | | |
| Andre avsetninger for forpliktelser | 11 | 6 212 000 | |
| Sum avsetninger for forpliktelser | | 6 212 000 | |
| Annen langsiktig gjeld | | | |
| Sum langsiktig gjeld | | 6 212 000 | 0 |
| Kortsiktig gjeld | | | |
| Leverandørgjeld | | 6 696 073 | |
| Skyldige offentlige avgifter | | 20 015 089 | |
| Andre avsetninger for kortsiktige forpliktelser | 11 | 21 701 232 | |
| Annen kortsiktig gjeld | 5,17,18 | 155 368 426 | |
| Sum kortsiktig gjeld | | 203 780 820 | |
| Sum gjeld | | 209 992 820 | 0 |
| SUM EGENKAPITAL OG GJELD | | 245 568 519 | 0 |



Organisasjonsnr: 927 020 637
PURE SALMON KALDNES AS

NOTEOPPLYSNINGER - SELSKAP - alle poster oppgitt i hele tall

Note
2

Antall årsverk i regnskapsåret
52.50

Sum Beløp

Balanseført verdi 31.12. Varige driftsmidler Immaterielle eiend.

Konsernregnskap

Morselskapet sitt navn

Forretningskontor for morselskapet

Begrunnelse for at datterselskap er utelatt fra konsolideringen

Konsern, tilknyttet selskap m.v. - fordringer og gjeld

Fordringer

Samlet beløp - tilknyttet selskap Årets Fjorårets

Samlet beløp - foretak i samme konsern Årets Fjorårets

Samlet beløp - foretak i samme konsern Årets Fjorårets

Samlet beløp - felles kontrollert virksomhet Årets Fjorårets

Pantstillelse Beløp



Beholdning av egne aksjer Antall Pålydende Andel av aksjek.

Note

Lån og sikkerhetsstillelse til medlemmer

Er det gitt lån eller sikkerhetsstillelse til ledende personer: Nei

Opplysninger om:

Medlemmer av:

Mer om lån og sikkerhetsstillelse



ÅRSRAPPORT // ANNUAL REPORT
2021

Styrets årsberetning // The board's annual report
Regnskap med noter // Regnskap med noter
Revisors beretning // Auditor's report



ÅRSBERETNING - THE BOARD OF DIRECTORS REPORT 2021

Virksomhetens art og tilholdssted

Pure Salmon Kaldnes AS designer, konstruerer, yter tjenester og vedlikeholder landbaserte akvakulturanlegg basert på resirkulerende akvakultursystemer, kjent fra RAS-anlegg, for å dyrke fiskearter fra de tidlige stadiene av fiskeegg til full størrelse.

Selskapets virksomhet foregår fra hovedkontoret i Sandefjord og fra avdelingskontoret i Drammen.

Selskapet har vært i markedet siden 1987 og i 2021 ble akvakulturavdelingen solgt til Pure Salmon. Selskapet er aktive mot ledende fiskeoppdrettere i markedet så vel som mot prosjektene utviklet og eiet av Pure Salmon. Siden starten, under nytt eierskap, har selskapet opplevd sterk organisatorisk vekst.

Redegjørelse for årsregnskapet

Omsetningen for 2021 ble MNOK 105,0 (10.06.-31.12.). Årsresultatet ble negativt med MNOK 19,5. Driftsresultat før avskrivninger og amortisering ble negativt med MNOK 6,6. Forventningen om vesentlig økt aktivitet allerede fra 2022 gjør at selskapets ledelse forventer positiv drift allerede i selskapets første hele driftsår. Eierne har i 2021 konvertert MNOK 54,0 fra gjeld til egenkapital.

Det har i 2021 medgått MNOK 1,3 i utgifter til forskning og utvikling. Utgiftene er kostnadsført løpende der kravene til balanseføring ikke anses å være tilfredsstillende. Av totale utgifter er MNOK 0,7 aktivert. Utgiftene er blant annet medgått til forskning på fårautomatisering i oppdrettsanlegg og forskning innenfor fiskevelferd.

Samlet kontantstrøm fra driften i selskapet var på MNOK 151,3, mens driftsresultatet utgjorde MNOK -14,5. Differansen skyldes i hovedsak prosjektrelatert kontantstrøm samt ordinære av immaterielle avskrivninger. De samlede investeringene i selskapet i 2021 var MNOK 5,5. I hovedsak relaterer investeringene seg til driftsløsøre som følge av økning av antall ansatte, aktivering av forskning og utvikling og utvikling av nye systemer for selskapet.

Selskapets likviditetsbeholdning var MNOK 151,3

Operations and locations

Pure Salmon Kaldnes AS designs, constructs, services and maintains land-based aquaculture facilities based on recycling aquaculture systems, known as RAS fishfarms, to grow fish species from the early stages of fish eggs to the final full grow-out size.

The company operates out from its head office in Sandefjord and from the branch office in Drammen.

The company has been on the market since 1987 and the aquaculture activities was in 2021 acquired by Pure salmon. The company is both active in activities towards the leading fish farmers in the market as well as towards project directly developed and owned by Pure Salmon. Since the start, under the new ownership, the company has experienced strong organisational growth.

Comments related to the financial statements

Turnover in 2021 was MNOK 105.0 (10.06.-31.12). The annual result was negative by MNOK 19.5. Operating profit before depreciation and amortisation was negative by NOK 6.6 million. The expectation of significantly increased activities as early as 2022 means that the company's management expects positive operations already in the company's first full year of operation. In 2021, the owners converted MNOK 54.0 from debt to equity.

During 2021 research and development costs amounted to NOK 1.3. The cost has been expensed as incurred, where the requirements for a balance sheet disclosure are considered no to have been met. Out of the total amount, MNOK 0.7 has been capitalised. The research concern feed automation in fish farms and other research in fish welfare.

Total cash flow from operations in the Group was MNOK 151.3, while the operational result amounted to MNOK -14.5. The difference is mainly due to project-related cash flow as well as depreciation of intangible assets. Total investments in 2021 were NOK 5.5 million, mainly related to movables as a result of the increase of employees, capitalisation of research and development and the development of new systems (ERP and document) for the company.



per 31.12.2021. Den kortsiktige gjeld utgjorde pr. 31.12.2021 97 % av samlet gjeld. Den finansielle stillingen er god, og ved årsslutt kan selskapet nedbetale kortsiktig gjeld ved hjelp av de mest likvide midlene.

Totalkapitalen var ved utgangen av året MNOK 245,6. Egenkapitalandelen pr. 31.12.2021 er 14,5 %. Aksjekapitalen er intakt.

Egne aksjer

Selskapet har per 31.12.2021 ingen beholdning av egne aksjer.

Fremtidig utvikling

Markedsutviklingen innenfor landbasert fiskeoppdrett de neste årene er forventet å være god. Det er stor aktivitet hos mange av aktørene i bransjen, deriblant våre eiere. Konkurransesituasjonen er stabil. Det er forventninger om økte priser på transport og utstyr som kan endre investeringsviljen i det globale markedet, men foreløpig ser vi ingen tegn til dette. Tilsvarende gjelder tilgangen på råmaterialer til utstyr og bygg. Økning i innkjøpspriser vil i stor grad kunne videreføres til våre kunder.

Selskapet har etablert en strategi fram mot år 2030 som skal sikre grunnlag for fortsatt vekst og resultatutvikling. Pure Salmon Kaldnes AS vil satse bevisst på norske aktører og det norske markedet i tillegg til å påta oss store oppdrag for våre eiere.

Finansiell risiko

Overordnet om målsetting og strategi

Pure Salmon Kaldnes AS er eksponert for finansiell risiko på ulike områder. Målsettingen er å avdemppe den finansielle risikoen i størst mulig grad. Selskapets nåværende strategi innbefatter ikke bruk av finansielle instrumenter, men dette er gjenstand for løpende vurdering av selskapets ledelse og styret. I 2021 er valutarisikoen uvesentlig.

Markedsrisiko

Pure Salmon Kaldnes AS er eksponert for endringer i valutakurser. All inntekt ble i 2021 fakturert i norske kroner med dette er ventet å endre seg i årene fremover. Selskapet har ikke inngått terminkontrakter eller andre avtaler for å redusere selskapets valutarisiko og derigjennom den driftstilknyttede markedsrisikoen. Selskapet har per 31.12.2021 ingen rentebærende gjeld.

The liquidity holdings of the company were NOK 151.3 million as of 31 December 2021. The current liabilities accounted for 97% of the total debt. The financial position is good, and at year end, the company can repay short-term debt using the most liquid assets.

The total capital was MNOK 245.6 at the end of the year. The equity ratio at 31.12.2021 is 14.5%. The share capital is intact.

Treasury stock

As of 31.12.2021, the company has no holdings of own shares.

Future challenges

Market developments in land-based fish farming over the next few years are expected to be good. There is a lot of activity among many of the players in the industry, including the owners of the company. The competitive situation is stable. There are expectations that higher prices for transport and equipment may change the willingness to invest in the global market, but so far, no signs of reduced market are seen. The same applies to the supply of raw materials to equipment and buildings. An increase in purchase prices may largely be passed on to our customers.

The company has established a strategy up to the year 2030 that will ensure a basis for continued growth and profit development. Pure Salmon Kaldnes AS will focus consciously on Norwegian players and the Norwegian market in addition to execute large projects for our owners

Financial risk

Overall view on objectives and strategy

Pure Salmon Kaldnes AS is exposed to financial risk in various areas. The objective is to mitigate financial risk to the greatest extent possible. The company's current strategy does not include the use of financial instruments, but this is subject to ongoing assessment by the company's management and the board. In 2021, the currency risk is immaterial.

Market risk

Pure Salmon Kaldnes AS is exposed to changes in exchange rates. All income was invoiced in NOK in 2021, but this is expected to change in the years ahead. The company has not entered into forward contracts or other agreements to reduce the company's currency risk and thereby the operationally linked market risk. As of 31.12.2021, the company has no interest-bearing debt.

Credit risk

The risk of losses on receivables is considered low and



Kreditrisiko

Risikoen for tap på fordringer er vurdert som lav og forventes også å forbli lav i tiden som kommer. Selskapet har hittil ikke hatt tap på fordringer. Kreditteksponering på balansedagen utgjør totalt MNOK 1,7 for selskapet. Tallet er eksklusiv fordringer på konsernselskaper.

Likviditetsrisiko

Selskapet vurderer likviditeten i selskapet som god. Forfallstidspunkter for kundefordringer opprettholdes og faktureringsplaner i prosjekt følges opp mot innkjøpsplaner i samme prosjekt. Gjennom forhandlinger med våre leverandører er vårt fokus blant annet på gode betalingsbetingelser.

Fortsatt drift

I samsvar med regnskapsloven § 3-3a bekreftes det at forutsetningene om fortsatt drift er til stede. Til grunn for antagelsen ligger resultatprognoser for 2022 og selskapets langsiktige strategiske prognoser for årene fremover. Selskapet er i en forsvarlig økonomisk og finansiell stilling.

Resultatdisponering

Styret foreslår følgende disponering av årsresultatet i Pure Salmon Kaldnes AS:

| | |
|-------------------------|-------------------|
| Udekket tap | MNOK -19,5 |
| Totalt disponert | MNOK -19,5 |

Arbeidsmiljø

Sykefraværet i selskapet var på totalt 1616 timer i 2021 (2,7 % av totale arbeidstimer i selskapet). Selskapet vil arbeide videre med å redusere antall sykedager, og har satt i gang tiltak i form av treningstilbud, tilbud om fysioterapi og endring til ergonomiske arbeidsmøbler og tilbehør.

Det har ikke forekommet tilfeller eller rapportering av arbeidsrelaterte ulykker som medfører betydelig materielle skader eller personskaide i løpet av året.

Selskapet gjennomfører jevnlig pulsmålinger på arbeidsmiljøet. Resultatene viser at de ansatte definerer arbeidsmiljøet som godt. Den ansatte er vår viktigste ressurs og selskapet jobber kontinuerlig med å sørge for at vi er en attraktiv arbeidsplass for våre ansatte. Samarbeidet med de ansattes organisasjoner har vært konstruktivt og bidratt positivt til driften.

Likestilling og diskriminering

I juni 2021 var vi 55 ansatte i selskapet, hvorav 16% var kvinner (9 kvinner og 46 menn). Ved årsslutt var

is also expected to remain low in the time to come. The company has so far had no losses on receivables. Credit exposure on the balance sheet date amounts to a total of NOK 1.7 million for the company. The figure is exclusive of receivables on group companies.

Liquidity risk

The company considers the liquidity of the company to be good. Project due times for trade receivables are maintained and project invoicing plans are followed up against purchase plans in the same project. Through negotiations with the suppliers, good payment terms are in focus.

Going concern

In accordance with the Accounting Act § 3-3a, we confirm that the financial statements have been prepared under the assumption of going concern. This assumption is based on profit forecasts for the year 2022 and the company's long-term strategic forecasts. The company's economic and financial position is secure.

Allocation of net income

The Board of Directors has proposed the net income of Pure Salmon Kaldnes AS:

| | |
|-----------------------------|-------------------|
| Retained loss | MNOK -19,5 |
| Net income allocated | MNOK -19,5 |

The working environment and the employees

Leave of absence due to illness was in total 1616 hours in 2021, which equals approximately 2,7 % of the total working hours in the company. The company will continue its efforts to reduce the number of sick days and has started additional initiatives such as offering gym memberships and physical therapy as well as changing to ergonomic furniture and accessories.

No incidences or reporting of work-related accidents resulting in significant material damage or personal injury occurred during the year.

The company conducts regular measurements of the working environment. The result of these measurements concludes that the working environment is good. Efforts for improvements are made on an ongoing basis. The cooperation with employee trade unions has been constructive and contributed positively to operations.

Equal opportunities and discrimination

In June 2021, we were 55 employees in the company.



andelen på 17% (10 kvinner og 50 menn). Per i dag er 33% av selskapets ansatte kvinner. Forbedringen av kjønnsbalansen er noe selskapet er svært godt fornøyd med.

Det er etablert varslingsrutiner i selskapet samt igang-satt en utforming av «metoo» varslingsrutiner.

Ytre miljø

Selskapets virksomhet har ingen vesentlig påvirkning på det ytre miljø. Der det er mulig og forsvarlig, søker vi innkjøp av utstyr og tjenester fra lokale aktører for å redusere transport. Konsernets virksomhet er ikke regulert av konsesjoner eller pålegg.

Forsikring for styrets medlemmer og daglig leder

Det er foreløpig ikke tegnet styreforsikring i selskapet.

of which 16% were women (9 women and 46 men). At year end, the proportion was 17% (10 women and 50 men). Today, 33% of the employees in the company are women. The company is very pleased with the improvement of the gender balance.

Whistleblowing procedures have been established in the company and a design of "metoo" whistleblowing routines has been initiated.


Environmental report


The company's activities have no significant impact on the external environment. Where possible and proper, we seek the purchase of equipment and services from local actors to reduce transport. The company's operations are not regulated by licenses or impositions.

Insurance for board members and general manager

No board insurance has been signed in the company at th's time.

Sandefjord, June 9, 2022


Andre Muschallik
Styreformann/Chairman


Kent Kongsdal Rasmussen
CEO, styremedlem/board member



Pure Salmon Kaldnes AS

RESULTATREGNSKAP / INCOME STATEMENT

| | | Note | 12.04.2021- 31.12.2021 |
|-----------------------------------|--|-------|---------------------------|
| Salgsinntekt | Revenue | 1,5 | 104 997 803 |
| Sum driftsinntekter | Total operating revenues | | 104 997 803 |
| Varekostnad | Raw materials and consumables used | 5 | 64 108 458 |
| Lønnskostnad | Salaries | 2,3 | 31 739 668 |
| Andre driftskostnader | Other operating expenses | 2 | 15 722 527 |
| EBITDA | EBITDA | | -6 572 850 |
| Avskrivninger | Depreciation | 6,8 | 7 916 791 |
| Driftsresultat | Operating profit | | -14 489 641 |
| Andre finansinntekter | Other financial income | 17 | 437 648 |
| Andre rentekostnader | Other interest expenses | | 423 |
| Andre finanskostnader | Other financial expenses | 17,18 | 5 436 595 |
| Sum finansposter | Total financial items | | -4 999 370 |
| Resultat før skattekostnad | Profit before tax | | -19 489 011 |
| Skattekostnad | Income tax expense | 16 | 0 |
| Årsresultat | Net profit or loss for the year | | -19 489 011 |
| Overføringer | Allocations | | |
| Overføring til Udekket tap | Allocated Retained loss | | -19 489 011 |
| Sum overføringer | Total allocations | | -19 489 011 |



Pure Salmon Kaldnes AS

BALANSE PR. 31.12 / BALANCE SHEET AT 31.12.

| EIENDELER | ASSETS | Note | 2021 |
|---|------------------------------------|-------------|--------------------|
| Immaterielle eiendeler | Intangible assets | 6 | 26 974 311 |
| Goodwill | Goodwill | 6 | 22 427 374 |
| Sum immaterielle eiendeler | Total intangible assets | | 49 401 685 |
| Tomter, bygninger og annen fast eiendom | Land, buildings and other property | 8 | 219 989 |
| Driftsløsøre og inventar | Operating movables, fixtures | 8 | 2 243 496 |
| Sum varige driftsmidler | Total tangible assets | | 2 463 485 |
| SUM ANLEGGSMIDLER | TOTAL FIXED ASSETS | | 51 865 169 |
| Kundefordringer | Trade receivables | 10,12 | 15 012 142 |
| Andre kortsiktige fordringer | Other receivables | 10 | 26 655 291 |
| Konsernfordringer | Group receivables | 12 | 712 812 |
| Sum fordringer | | | 42 380 245 |
| Bankinnskudd, kontanter o.l. | Cash and bank deposits | 4 | 151 323 105 |
| SUM OMLØPSMIDLER | TOTAL CURRENT ASSETS | | 193 703 350 |
| SUM EIENDELER | TOTAL ASSETS | | 245 568 519 |

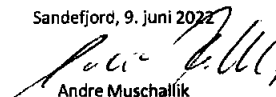


Pure Salmon Kaldnes AS

BALANSE PR. 31.12 / BALANCE SHEET AT 31.12.


| EGENKAPITAL OG GJELD | EQUITY AND LIABILITIES | Note | 2021 |
|---|-------------------------------------|---------|--------------------|
| Aksjekapital | Share capital | 14 | 30 000 |
| Overkurs | Share premium | 14 | 9 930 |
| Ikke registrert kapitalforhøyelse | Capital increase not registered | 14 | 55 024 780 |
| Sum innskutt egenkapital | Total paid-in equity | | 55 064 710 |
| Udekket tap | Retained loss | 14 | -19 489 011 |
| Sum opptjent egenkapital | Total retained earnings | | -19 489 011 |
| SUM EGENKAPITAL | TOTAL EQUITY | | 35 575 699 |
| Garantiforpliktelser | Warranty provisions | 11 | 6 212 000 |
| Sum annen langsiktig gjeld | Total long term liabilities | | 6 212 000 |
| Leverandørgjeld | Accounts payable | | 6 696 073 |
| Skyldige offentlige avgifter | Public duties payable | | 20 015 089 |
| Andre avsetninger for kortsiktige forpliktelser | Other short term provisions | 11 | 21 701 232 |
| Annen kortsiktig gjeld | Other short-term liabilities | 5,17,18 | 155 368 426 |
| Sum kortsiktig gjeld | Total short term liabilities | | 203 780 820 |
| SUM GJELD | TOTAL LIABILITIES | | 209 992 820 |
| SUM EGENKAPITAL OG GJELD | TOTAL EQUITY AND LIABILITIES | | 245 568 519 |

Sandefjord, 9. juni 2022



Andre Muschallik
Styrets leder

Chairman of the board



Kent Kongsdal Rasmussen
Styremedlem / Daglig leder
Board member / CEO



Pure Salmon Kaldnes AS

KONTANTSTRØMOPPSTILLING - INDIREKTE MODELL / CASH FLOW STATEMENT - INDIRECT MODEL

| | | | 12.04.2021- |
|---|-------------|---|--------------------|
| | | | 31.12.2021 |
| Kontantstrømmer fra operasjonelle aktiviteter | Note | Cash flow from operations | |
| Resultat før skattekostnad | | Profit before tax | -19 489 011 |
| Avskrivninger | 6, 8 | Depreciation | 7 916 791 |
| Endring i kundefordringer | 10 | Change in account receivables | -15 012 142 |
| Endring i andre kortsiktige fordringer | 10 | Change in other receivables | -26 655 289 |
| Endring i leverandørgjeld | | Change in account payables | 6 696 073 |
| Endring garantiforpliktelse | 11 | Change in warranty provisions | 6 212 000 |
| Endring i avsetning for kortsiktige forpliktelser | 11 | Change in other short term provisions | 21 701 232 |
| | 5,17, | | |
| Endring i annen kortsiktig gjeld | 18 | Change in other short term liabilities | 155 368 426 |
| Endring i andre tidsavgrensningsposter | | Change in other accruals | 20 786 932 |
| Netto kontantstrøm fra operasjonelle aktiviteter | | Net cash flow from operations | 157 525 012 |
| | | | |
| Kontantstrømmer fra investeringsaktiviteter | | Cash flow from investments | |
| Utbetalinger ved kjøp av varige driftsmidler | 6 | Purchase of fixed assets | -5 519 095 |
| Netto kontantstrøm fra investeringsaktiviteter | | Net cash flow from investments | -5 519 095 |
| | | | |
| Kontantstrømmer fra finansieringsaktiviteter | | Cash flow from financing | |
| Innbetalinger av egenkapital | 14 | New equity received | 30 000 |
| Utbetaling konsernfordringer | 12 | Payment of group receivables | -712 812 |
| Netto kontantstrøm fra finansieringsaktiviteter | | Net cash flow from financing | -682 812 |
| | | | |
| Netto endring i kontanter og kontantekvivalenter | | Net change in cash and cash equivalents | 151 323 105 |
| Beholdning av kontanter og kontantekvivalenter ved periodens begynnelse | | Cash and cash equivalents at the beginning of the period | 0 |
| Beholdning av kontanter og kontantekvivalenter ved periodens slutt | 4 | Cash and cash equivalents at the end of the period | 151 323 105 |



Pure Salmon Kaldnes AS

Noter til regnskapet 2021 /Notes to the accounts for 2021

Regnskapsprinsipper

Årsregnskapet er satt opp i samsvar med regnskapsloven og god regnskapsskikk.

Bruk av estimater

Utarbeidelse av regnskap i samsvar med regnskapsloven krever bruk av estimater. Videre krever anvendelse av selskapets regnskapsprinsipper at ledelsen må utøve skjønn. Områder som i stor grad inneholder slike skjønnsmessige vurderinger, høy grad av kompleksitet, eller områder hvor forutsetninger og estimater er vesentlige for årsregnskapet, er beskrevet i notene.

Salgsinntekter

Inntekter ved salg av varer og tjenester vurderes til virkelig verdi av vederlaget, netto etter fradrag for merverdiavgift, returer, rabatter og andre avslag. Inntektsføring ved salg av varer skjer på leveringstidspunktet. Tjenester inntektsføres i takt med utførelsen. Andelen av salgsinntekter som knytter seg til fremtidige serviceytelser balanseføres som uopptjent inntekt ved salget, og inntektsføres i takt med levering av ytelsene.

Anleggskontrakter

Selskapets prosjekter behandles i samsvar med løpende avregningsmetode ved fortjeneste. Inntektsføring av kontraktene skjer i takt med beregnet fremdrift (fullføringsgrad). Fullføringsgraden beregnes som påløpte tilvirkningskostnader i forhold til forventede totale tilvirkningskostnader. Kontraktenes inntekter er avtalt. Forventede totale tilvirkningskostnader estimeres basert på en kombinasjon av erfaringstall, prognoser, bidragsytelser og beste skjønn. Indirekte administrasjonskostnader som ikke er direkte henførbart til det enkelte prosjekt, blir ikke belastet prosjektet. For prosjekter som antas å gi tap, kostnadsføres hele det beregnede tapet umiddelbart.

Klassifisering av balanseposter

Eiendeler bestemt til varig eie eller bruk klassifiseres som anleggsmidler. Eiendeler som er tilknyttet varekretsløpet klassifiseres som omløpsmidler. Fordringer for øvrig klassifiseres som omløpsmidler hvis de skal tilbakebetales innen ett år. For gjeld legges analoge kriterier til grunn. Første års avdrag på langsiktige fordringer og langsiktig gjeld klassifiseres likevel ikke som omløpsmiddel og kortsiktig gjeld.

Anskaffelseskost

Anskaffelseskost for eiendeler omfatter kjøpesummen, med fradrag for bonuser, rabatter og lignende, og med tillegg for kjøpsutgifter (frakt, toll, offentlige avgifter som ikke refunderes og andre direkte kjøpsutgifter). Ved kjøp i utenlandsk valuta balanseføres eiendelen til kursen på transaksjonstidspunktet. For varige driftsmidler og immaterielle eiendeler omfatter anskaffelseskost også direkte utgifter for å klargjøre eiendelen for bruk, for eksempel utgifter til testing av eiendelen.

Immaterielle eiendeler

Utgifter til utvikling balanseføres i den grad det kan identifiseres en fremtidig økonomisk fordel knyttet til utvikling av en identifiserbar immateriell eiendel og utgiftene kan måles pålitelig. I motsatt fall kostnadsføres slike utgifter løpende. Balanseført utvikling avskrives lineært over økonomisk levetid.



Pure Salmon Kaldnes AS

Noter til regnskapet 2021 /Notes to the accounts for 2021

Varige driftsmidler

Varige driftsmidler balanseføres og avskrives lineært til restverdi over driftsmidlenes forventede utnyttbare levetid. Ved endring i avskrivningsplan fordeles virkningen over gjenværende avskrivningstid ("knekkpunktmetoden"). Vedlikehold av driftsmidler kostnadsføres løpende som driftskostnader. Påkostninger og forbedringer tillegges driftsmidlets kostpris og avskrives i takt med driftsmidlet. Skillet mellom vedlikehold og påkostning/forbedring regnes i forhold til driftsmidlets stand på anskaffelsestidspunktet. Dersom gjennvinnbart beløp av driftsmiddelet er lavere enn balanseført verdi foretas nedskrivning til gjennvinnbart beløp. Gjennvinnbart beløp er det høyeste av netto salgsverdi og verdi i bruk. Verdi i bruk er nåverdien av de fremtidige kontantstrømmene som eiendelen vil generere.

Nedskrivning av anleggsmidler

Ved indikasjon på at balanseført verdi av et anleggsmiddel er høyere enn virkelig verdi, foretas det test for verdifall. Testen foretas for det laveste nivå av anleggsmidler som har selvstendige kontantstrømmer. Hvis balanseført verdi er høyere enn både salgsverdi og bruksverdi (nåverdi ved fortsatt bruk/eie), foretas det nedskrivning til det høyeste av salgsverdi og bruksverdi. Tidligere nedskrivninger, med unntak for nedskrivning av goodwill, reverseres hvis forutsetningene for nedskrivningen ikke lenger er til stede.

Forskning og utvikling

Utgifter til forskning og utvikling balanseføres i den grad det kan identifiseres en fremtidig økonomisk fordel knyttet til utvikling av en identifiserbar immaterielle eiendel. I motsatt fall kostnadsføres slike utgifter løpende. Balanseført forskning og utvikling avskrives lineært over økonomisk levetid.

Fordringer

Kundefordringer føres i balansen etter fradrag for avsetning til forventede tap. Avsetning til tap er gjort på grunnlag av individuell vurdering av fordringene og en tilleggsavsetning som skal dekke øvrige påregnelige tap. Vesentlige økonomiske problemer hos kunden, sannsynligheten for at kunden vil gå konkurs eller gjennomgå økonomisk restrukturering og utsettelse og mangler ved betalinger anses som indikatorer på at kundefordringer må nedskrives.

Andre fordringer, både omløpsfordringer og anleggsfordringer, føres opp til det laveste av pålydende og virkelig verdi. Virkelig verdi er nåverdien av forventede framtidige innbetalinger. Det foretas likevel ikke neddiskontering når effekten av neddiskontering er uvesentlig for regnskapet. Avsetning til tap vurderes på samme måte som for kundefordringer.

Utenlandsk valuta

Fordringer og gjeld i utenlandsk valuta vurderes etter kursen ved regnskapsårets slutt. Kursgevinster og kurstap knyttet til varesalg og varekjøp i utenlandsk valuta føres som salgsinntekter og varekostnad.

Gjeld

Gjeld, med unntak for enkelte avsetninger for forpliktelser, balanseføres til nominelt gjeldsbeløp.



Pure Salmon Kaldnes AS

Noter til regnskapet 2021 /Notes to the accounts for 2021

Garantiarbeider/reklamasjoner

Garantiforpliktelser er knyttet til prosjekter som nærmer seg ferdigstillelse. Estimater beregnes med utgangspunkt i historiske tall for garantiarbeider, men korrigert for forventet avvik på grunn av for eksempel endring i kvalitetssikringsrutiner og endring i produktspekter. Avsetningen føres opp under "Garantiforpliktelser", og endringen i avsetningen kostnadsføres.

Pensjoner

Selskapet har en ordinær innskuddsbasert pensjonsordning og er i tillegg medlem i ny AFP-ordning. Pensjonskostnader relatert til innskuddsbasert pensjonsordning og ny AFP-ordning kostnadsføres løpende.

Skatt

Skattekostnaden i resultatregnskapet omfatter både periodens betalbare skatt og endring i utsatt skatt. Utsatt skatt beregnes med aktuell skattesats på grunnlag av de midlertidige forskjeller som eksisterer mellom regnskapsmessige og skattemessige verdier, samt eventuelt ligningsmessig underskudd til fremføring ved utgangen av regnskapsåret. Skatteøkende og skattereduserende midlertidige forskjeller som reverserer eller kan reversere i samme periode er utlignet. Oppføring av utsatt skattefordel på netto skattereduserende forskjeller som ikke er utlignet og underskudd til fremføring, begrunnes med antatt fremtidig inntjening. Utsatt skatt og skattefordel som kan balanseføres oppføres netto i balansen. Som nyoppstartet selskap med resultatmessig underskudd første år har selskapet av forsiktighetshensyn valgt å ikke balanseføre utsatt skattefordel.

Skattereduksjon ved avgitt konsernbidrag, og skatt på mottatt konsernbidrag som føres til reduksjon av kostpris eller direkte mot egenkapitalen, føres direkte mot skatt i balansen (mot betalbar skatt hvis konsernbidraget har virkning på betalbar skatt og mot utsatt skatt hvis konsernbidraget har virkning på utsatt skatt).

Utsatt skatt regnskapsføres til nominelt beløp.

Kontantstrømoppstilling

Kontantstrømoppstillingen utarbeides etter den indirekte metoden. Kontanter og kontantekvivalenter omfatter kontanter, bankinnskudd og andre kortsiktige, likvide plasseringer som umiddelbart og med uvesentlig kursrisiko kan konverteres til kjente kontantbeløp og med gjenværende løpetid mindre enn tre måneder fra anskaffelsesdato.



Pure Salmon Kaldnes AS

Noter til regnskapet 2021 /Notes to the accounts for 2021

Accounting principles

The annual accounts have been prepared in compliance with the Accounting Act and accounting principles generally accepted in Norway.

Use of estimates

The preparation of financial statements in compliance with the Accounting Act requires the use of estimates. The application of the company's accounting principles also require management to apply assessments. Areas which to a great extent contain such assessments, a high degree of complexity, or areas in which assumptions and estimates are significant for the financial statements, are described in the notes.

Revenues

Income from sale of goods and services are recognised at fair value of the consideration, net after deduction of VAT, returns, discounts and reductions. Sales are taken to income when the company has delivered its products to the customer. Sale of services are recognised in line with execution. The share of sales revenues related to future services is recognized in the balance sheet as customer advance payment, and is recognized as income in line with the delivery of the services.

Construction contracts

The company's projects are processed in accordance with the current settlement method for profit. Revenue recognition of the contracts takes place in step with the estimated progress (degree of completion). The degree of completion is calculated as accrued manufacturing costs in relation to expected total manufacturing costs. The contracts' revenues have been agreed. Expected total manufacturing costs are estimated based on a combination of experience figures, forecasts, contribution benefits and best judgment. Indirect administration costs that are not directly attributable to the individual project will not be charged to the project. For projects that are assumed to incur losses, the entire estimated loss is expensed immediately.

Classification of balance sheet items

Assets intended for long term ownership or use have been classified as fixed assets. Assets relating to the trading cycle have been classified as current assets. Other receivables are classified as current assets if they are to be repaid within one year after the transaction date. Similar criteria apply to liabilities. First year's instalment on long term liabilities and long term receivables are, however, not classified as short term liabilities and current assets.

Purchase costs

The purchase cost of assets includes the cost price for the asset, adjusted for bonuses, discounts and other rebates received, and purchase costs (freight, customs fees, public fees which are non-refundable and any other direct purchase costs). Purchases in foreign currencies are reflected in the balance sheet at the exchange rate at the transaction date.

For fixed assets and intangible assets purchase cost also includes direct expenses to prepare the asset for use, such as expenses for testing of the asset.



Pure Salmon Kaldnes AS

Noter til regnskapet 2021 /Notes to the accounts for 2021

Intangible assets

R&D expenses are taken into the balance sheet providing a future financial benefit relating to the development of an identifiable intangible asset can be identified and the expenses can be reliably measured. Otherwise such expenses are expensed as and when incurred. R&D expenses are depreciated on a straight-line basis over the asset's expected useful life.

Fixed assets

Fixed assets are reflected in the balance sheet and depreciated to residual value over the asset's expected useful life on a straight-line basis. If changes in the depreciation plan occur the effect is distributed over the remaining depreciation period. Direct maintenance of an asset is expensed under operating expenses as and when it is incurred. Additions or improvements are added to the asset's cost price and depreciated together with the asset. The split between maintenance and additions/improvements is calculated in proportion to the asset's condition at the acquisition date.

If the recoverable amount of the fixed asset is lower than the book value, a write-down is made to the recoverable amount. Recoverable amount is the higher of net sales value and value in use. Value in use is the present value of the future cash flows that the asset will generate.

Asset impairments

Impairment tests are carried out if there is indication that the carrying amount of an asset exceeds the estimated recoverable amount. The test is performed on the lowest level of fixed assets at which independent cashflows can be identified. If the carrying amount is higher than both the fair value less cost to sell and value in use (net present value of future use/ownership), the asset is written down to the highest of fair value less cost to sell and the value in use. Previous impairment charges, except writedown of goodwill, are reversed in later periods if the conditions causing the write-down are no longer present.

Research and development

Utgifter til forskning og utvikling balanseføres i den grad det kan identifiseres en fremtidig økonomisk fordel knyttet til utvikling av en identifiserbar immaterielle eiendel. I motsatt fall kostnadsføres slike utgifter løpende. Balanseført forskning og utvikling avskrives lineært over økonomisk levetid.

Debtors

Trade debtors are recognised in the balance sheet after provision for bad debts. The bad debts provision is made on basis of an individual assessment of each debtor and an additional provision is made for other debtors to cover expected losses. Significant financial problems at the customers, the likelihood that the customer will become bankrupt or experience financial restructuring and postponements and insufficient payments, are considered indicators that the debtors should be written down.

Other debtors, both current and long term, are recognised at the lower of nominal and net realisable value. Net realisable value is the present value of estimated future payments. When the effect of a writedown is insignificant for accounting purposes this is, however, not carried out. Provisions for bad debts are valued the same way as for trade debtors.

Foreign currencies

Receivables and liabilities in foreign currencies which are not secured through forward contracts, are taken to income at the exchange rate on the balance sheet date. Exchange gains and losses relating to sales and purchases in foreign currencies are recognised as operating income and cost of goods sold.



Pure Salmon Kaldnes AS

Noter til regnskapet 2021 /Notes to the accounts for 2021

Liabilities

Liabilities, with the exception of certain liability provisions, are recognised in the balance sheet at nominal amount.

Warranty provisions

Warranty provisions relating to projects close to completion are valued at the estimated cost of such work. The estimate is made on the basis of historical figures for guarantee work, but adjusted for expected differences due to, for instance, changes in quality assurance routines and changes in product range. The provision is recognised under 'Warranty provisions' and changes in the provision are recognised in income.

Pensions

The company has a defined contribution pension plan and is also a member of the new AFP scheme. Pension costs related to the defined contribution pension plan and the new AFP scheme are expensed on an ongoing basis.

Taxes

The tax charge in the income statement includes both payable taxes for the period and changes in deferred tax. Deferred tax is calculated at relevant tax rates on the basis of the temporary differences which exist between accounting and tax values, and any carryforward losses for tax purposes at the year-end. Tax enhancing or tax reducing temporary differences, which are reversed or may be reversed in the same period, have been eliminated. The disclosure of deferred tax benefits on net tax reducing differences which have not been eliminated, and carryforward losses, is based on estimated future earnings. Deferred tax and tax benefits which may be shown in the balance sheet are presented net.

Tax reduction on group contributions given and tax on group contribution received, booked as a reduction of cost price or taken directly to equity, are booked directly against tax in the balance sheet (offset against payable taxes if the group contribution has affected payable taxes, and offset against deferred taxes if the group contribution has affected deferred taxes).

Deferred tax is reflected at nominal value.

Cash flow statement

The cash flow statement has been prepared according to the indirect method. Cash and cash equivalents include cash, bank deposits, and other short term investments which immediately and with minimal exchange risk can be converted into known cash amounts, with due date less than three months from purchase date.



Pure Salmon Kaldnes AS

Noter til regnskapet 2021 / Notes to the accounts for 2021

Note 1 Salgsinntekter / Operating Income

2021

| Salgsinntekter | Sales income | 104 997 803 |
|----------------|--------------|-------------|
| Sum | Total | 104 997 803 |

| Geografisk fordeling | Geographical distribution | 2021 |
|----------------------|---------------------------|-------------|
| Norge | Norway | 104 997 803 |
| Sum | Total | 104 997 803 |

Note 2 Lønnskostnader, antall ansatte, godtgjørelser, lån til ansatte mm. / Payroll expenses, number of employees, remunerations, loans to employees, etc.

| Lønnskostnader | Payroll expenses | 2021 |
|-------------------|----------------------|------------|
| Lønninger | Salaries/wages | 24 125 497 |
| Arbeidsforavgift | Social security fees | 3 635 251 |
| Pensjonskostnader | Pension expenses | 3 272 179 |
| Andre ytelser | Other remuneration | 706 780 |
| Sum | Total | 31 739 697 |

Selskapet har sysselsatt 52,5 årverk i regnskapsåret. The number of employees in the accounting year has been 52,5.

Ytelser til ledende personer

Remuneration to executives

Daglig leder

| | | |
|--------------------|--------------------|-----------|
| Lønn | Salaries | 1 023 450 |
| Pensjonsutgifter | Pension expenses | 100 047 |
| Annen godtgjørelse | Other remuneration | 6 686 |

Selskapet har leid inn daglig leder fra Krüger A/S i Danmark i 2021. The company has hired a general manager from Krüger A/S in Denmark in 2021.

Verken styreleder eller daglig leder har noen bonusavtaler, og de har heller ingen avtaler om godtgjørelse ved opphør av arbeidsforholdet/vervet. Det har ikke blitt utbetalt godtgjørelse til styret i 2021. Neither the chairman of the Board, nor the general manager, has any bonus agreement or any severance pay agreement. No remuneration has been paid to the board in 2021.

Det er ikke gitt lån/sikkerhetsstillelse til daglig leder, styrets leder eller andre nærtstående parter. No loans/sureties have been granted to the general manager, Board chairman or other related parties.

Kostnadsført godtgjørelse til revisor

Expensed audit fee

2021

| | | |
|------------------------------|------------------|---------|
| Lovpålagt revisjon | Statutory audit | 116 669 |
| Sum godtgjørelse til revisor | Total audit fees | 116 669 |

Note 3 Pensjoner / Pensions

Selskapet er pliktig til å ha tjenestepensjonsordning etter lov om obligatorisk tjenestepensjon. Selskapets pensjonsordning tilfredsstiller kravene i denne lov. Alle ansatte er med i samme innskuddsordning. Selskapet deltar i LQ/NHO AFP-ordningen. Ordningen ble endret fra 1. januar 2011. Gammel AFP ordning ble sluttfinansiert ved premieutbetalinger i perioden fra 2011 til 2015. Som erstatning for den gamle AFP-ordningen er det fra 2011 etablert en ny AFP-ordning. Den nye AFP-ordningen er i motsetning til den gamle, ikke en ferdigpensjonsordning, men en ordning som gir et livslangt tillegg til den ordinære pensjonsordningen. De ansatte kan velge å ta ut den nye AFP-ordningen fra fylte 62 år, også ved siden av å stå i jobb, og den gir ytterligere opptjening ved arbeid frem til 67 år. Den nye AFP-ordningen er en ytelsesbasert flerforetaksordning som finansieres gjennom premier som fastsettes som en prosent av lønn. AFP ordningens administrator forventes av praktiske årsaker ikke å være i stand til å foreta nødvendige beregninger for pålitelig måling, og ordningen innregnes regnskapsmessig som en innskuddsordning, hvor premien kostnadsføres løpende og uten at det foretas avsetninger for forpliktelser i regnskapet.

The company is obliged to have an occupational pension scheme in accordance with the Act on Mandatory Occupational Pensions. The company's pension scheme satisfies the requirements of this Act. All employees are part of the same defined contribution scheme. The company participates in the LQ/NHO AFP scheme. The scheme was changed from 1 January 2011. The old AFP scheme was finally financed by premium payments in the period from 2011 to 2016. As a replacement for the old AFP scheme, a new AFP scheme has been established from 2011. The new AFP scheme is, in contrast to the old one, not an early retirement scheme, but a scheme that provides a lifelong supplement to the ordinary pension scheme. Employees can choose to take out the new AFP scheme from the age of 62, also in addition to being employed, and it provides additional earnings at work up to the age of 67. The new AFP scheme is a defined benefit multi-company scheme that is financed through premiums that are determined as a percentage of salary. For practical reasons, the AFP scheme's administrator is expected not to be able to make the necessary calculations for reliable measurement, and the scheme is recognized in the accounts as a defined contribution scheme, where the premium is expensed on an ongoing basis and without provisions for obligations in the accounts.



Pure Salmon Kaldnes AS

Noter til regnskapet 2021 / Notes to the accounts for 2021

Note 4 Bundne bankinnskudd, trekkrettigheter / Restricted bank deposits, overdraft facilities

| Bundne bankinnskudd Skattetreksmidler | Restricted bank deposits Withheld employee taxes | 2021 2 422 666 |
|--|---|-------------------|
|--|---|-------------------|

Note 5 Anleggskontrakter / Construction contracts

Selskapets anleggskontrakter regnskapsføres ved løpende avregning hvor inntektsføring og kostnadsføring skjer i henhold til fullføringsgraden. Fullføringsgraden blir beregnet som forholdet mellom kontraktkostnader påløpt på balansedagen og estimerte totale kontraktkostnader for prosjektet.

The company's construction contracts are accounted for by current settlement, where income recognition and expense recognition take place in accordance with the degree of completion. Completion is measured at the ratio of the project cost incurred and estimated total cost for the project.

Per 31.12.21 har selskapet 4 kontrakter i arbeid med en gjennomsnittlig ferdigstillelsesgrad på ca 40 %

As of 31.12.21, the company has 4 contracts in progress with an average degree of completion of approximately 40%.

Selskapet har ingen vesentlige tapskontrakter som ikke er avsluttet eller utstående fordringer som skyldes at betalinger er holdt tilbake av kundene i henhold til betingelser i kontrakten.

The company has no significant loss contracts that have not been terminated or outstanding receivables due to payments being withheld by customers in accordance with the terms of the contract.

| Balanserte verdier | Capitalized values | 2021 |
|--|--|-------------------|
| Finansielt forskudd | Financial advance | -16 501 232 |
| Forskuddsfakturert produksjon prosjekt | Pre-invoiced production | -141 940 762 |
| Påløpt, ikke fakturert inntekt | Earned, not invoiced production | 9 555 800 |
| Resultat på prosjekter i arbeid | Profit on projects in progress | 2021 |
| Resultatførte totale inntekter | Total income recognized in the income statement | 94 885 227 |
| Resultatførte totale kostnader | Total costs recognized | 78 306 583 |
| Netto resultat på igangværende prosjekter | Net profit on projects in progress | 16 578 644 |

Garantier

I forbindelse med kundeleveranser er det utstedt forskudds- og utførelsesgarantier. Pr 31.12.21 utgjorde dette kr 76,5 MNOK.

Warranty

Advance and execution guarantees have been issued in connection with customer deliveries. As of 31.12.21, this amounted to NOK 76.5 million.



Pure Salmon Kaldnes AS

Noter til regnskapet 2021 / Notes to the accounts for 2021

Note 6 Immaterielle eiendeler / Intangible assets

| Immaterielle eiendeler | Intangible assets | Immaterielle eiendeler under utførelse / Intangible assets in progress | | | Sum / Total |
|----------------------------------|---------------------------------|--|---|---|-------------|
| | | immaterielle / other intangibles | Andre immaterielle / other intangibles | Goodwill | |
| Anskaffelseskost 12.04 | Purchase cost pr. 12.04 | 0 | 0 | 0 | 0 |
| Tilgang | Additions | 4 238 295 | 27 819 652 | 24 921 488 | 56 979 435 |
| Avgang | Disposals | 0 | 0 | 0 | 0 |
| Anskaffelseskost 31.12 | Purchase cost pr. 31.12 | 4 238 295 | 27 819 652 | 24 921 488 | 56 979 435 |
| Akkumulerte avskrivninger 31.12. | Accumulated depreciation 31.12. | 0 | 5 083 636 | 2 494 114 | 7 577 750 |
| Balansført verdi 31.12. | Net book value pr. 31.12. | 4 238 295 | 22 736 016 | 22 427 374 | 49 401 685 |
| Årets avskrivninger | Depreciation in the year | 0 | 5 083 636 | 2 494 114 | 7 577 750 |
| Forventet økonomisk levetid | Estimated useful life | | 1-3 år / years Linear / Straight line | 5 år / years Linear / Straight line | |
| Avskrivningsplan | Depreciation plan | | | | |

Immaterielle eiendeler under utførelse

Intangible assets in progress

Selskaps immaterielle eiendeler under utførelse består i hovedsak av kostnader til nytt ERP system. Selskapet har i regnskapsåret også drevet følgende forsknings- og utviklingsprosjekter:

The company's intangible assets under construction mainly consist of costs for a new ERP system. The company has also had the following R&D projects during the accounting year:

- Landbasert akvakulturanlegg med bedre levevilkår

- Land-based aquaculture facility with better living conditions

- Automatisk foringsystem for landbaserte oppdrettsanlegg med bildegenkjenning og maskinlæring

- Automatic feeding system for land-based fish farms with image recognition and machine learning

Note 7 Skattefunn

PURE Salmon Kaldnes AS er i 2021 bevilget NOK 95 750 i tilskudd fra Norsk Forskningsråd, til utviklingsprosjekt vedrørende utvikling av teknologi for "Automatisk foringsystem for landbaserte oppdrettsanlegg med bildegenkjenning og maskinlæring" og "Landbasert akvakulturanlegg med bedre levevilkår".

In 2021, PURE Salmon Kaldnes AS has been granted NOK 95,750 in grants from the Norwegian Research Council, for a development project concerning the development of technology for "Automatic feeding system for land-based fish farms with image recognition and machine learning" and "Land-based aquaculture facilities with better living conditions"

I 2021 er det inntektsført tilskudd til forsknings- og utviklingsprosjekter via SkatteFUNN ordningen på NOK 95 750. Beløpet er i sin helhet ført som reduksjon av balanserte kostnader tilknyttet prosjektet (nettoføring).

In 2021, grants have been recognized as income for research and development projects via the SkatteFUNN scheme of NOK 95,750. The amount has been entered in its entirety as a reduction of capitalized costs associated with the project (net recognition).



Pure Salmon Kaldnes AS

Noter til regnskapet 2021 / Notes to the accounts for 2021

Note 8 Varige driftsmidler / Fixed assets

| | Bygninger og tomter | Driftsmidler | Sum |
|----------------------------------|---------------------------|------------------|---------------------------|
| Varige driftsmidler | | | |
| Anskaffelseskost 01.01. | 0 | 0 | 0 |
| Tilgang | 237 588 | 2 564 939 | 2 802 527 |
| Avgang | 0 | 0 | 0 |
| Anskaffelseskost 31.12. | 237 588 | 2 564 939 | 2 802 527 |
| Akkumulerte avskrivninger 31.12. | 17 599 | 321 443 | 339 042 |
| Balansert verdi 31.12. | 219 989 | 2 243 496 | 2 463 485 |
| Årets avskrivninger | 17 599 | 321 443 | 339 042 |
| Føremet økonomisk levetid | 6-8 år | 3 år | |
| Avskrivningsplan | Lineær | Lineær | |
| Fixed assets | Buildings and land | Movables | Total fixed assets |
| Purchase cost 01.01. | 0 | 0 | 0 |
| Additions | 237 588 | 2 564 939 | 2 802 527 |
| Disposals | 0 | 0 | 0 |
| Purchase cost 31.12. | 237 588 | 2 564 939 | 2 802 527 |
| Accumulated depreciation 31.12. | 17 599 | 321 443 | 339 042 |
| Net book value 31.12. | 219 989 | 2 243 496 | 2 463 485 |
| Depreciation in the year | 17 599 | 321 443 | 339 042 |
| Expected useful life | 6-8 years | 3 years | |
| Depreciation plan | Straight line | Straight line | |

Note 9 Leieavtaler

Selskapet hadde pr 31.12 følgende leie og leasingkontrakter

| | | 2021 |
|---|--|------------|
| Selskapet er bundet til følgende leieavtaler: | The following contract lease agreements are valid pr 31.12 | |
| Leie lokaler | Office lease agreement | 1 609 013 |
| Selskapets gjensidende forpliktelser pr 31.12 | Remaining obligations pr 31.12 | 19 186 196 |



Pure Salmon Kaldnes AS

Noter til regnskapet 2021 / Notes to the accounts for 2021

Note 10 Fordringer og gjeld / Debtors and liabilities

| Kundefordringer | Trade debtors | 2021 |
|---|--|-------------------|
| Kundefordringer til pålydende | Trade debtors at nominal value | 1 721 872 |
| Opplyst ikke fakturert kontraktsinntekt tjenester | Earning in exc of billig contract services | 3 724 470 |
| Opplyst ikke fakturert anleggshinntekt | Earning in exc of billig contract | 9 565 800 |
| Kundefordringer i balansen | Trade debtors in the balance sheet | 15 012 142 |
| Andre kortsiktige fordringer | Other short term debtors | 2021 |
| Forskuddsbetalte kostnader | Pre-paid expenses | 25 295 842 |
| Andre kortsiktige fordringer | Other short term debtors | 1 359 449 |
| Sum | Total | 26 655 291 |

Note 11 Avsetning for forpliktelser / Provision for liabilities

| Andre avsetning for forpliktelser (kortsiktig) | Other provisions | 2021 |
|--|---|-------------------|
| Betinget vederlag virksomhetssammenslutning | Contingent liability business combination | 5 200 000 |
| Forskuddsbetaling fra kunder | Customer Advance payment Branc | 16 501 232 |
| Sum | Total | 21 701 232 |
| Annem langsiktig gjeld | Long term liabilities | 2021 |
| Garantiforpliktelser | Warranty provisions | 6 213 000 |
| Sum | Total | 6 213 000 |

Garantiforpliktesen er knyttet til prosjekter som nærmer seg ferdigstillelse. The guarantee provision is linked to projects that are approaching completion.

Note 12 Mellomværende med selskap i samme konsern m.v.

| Kundefordring | Trade receivables | 2021 |
|---------------------|---------------------|------------------|
| Pure Salmon Limited | Pure Salmon Limited | 3 724 470 |
| Sum | Total | 3 724 470 |
| Konsernfordringer | Group receivables | 2021 |
| PSK DK A/S | PSK DK A/S | 490 485 |
| PSK Holding AS | PSK Holding AS | 222 327 |
| Sum | Total | 712 812 |

Transaksjoner knyttet til konsernfordringer består av betalinger (finansielle transaksjoner) på vegne av to selskaper med som har samme kontrollerende eier som Pure Salmon Kaldnes AS. Transactions related to group receivables consist of payments (financial transactions) on behalf of two companies with the same controlling owner as Pure Salmon Kaldnes AS.

Note 13 Transaksjoner med nærstående parter / Related-party transactions

Ytelser til ledende ansatte er omtalt i note 2, og mellomværende med konsernselskaper er omtalt i note 12. Remuneration to executives is disclosed in note 2, and balance with group companies is disclosed in note 12.

Selskaps transaksjoner med nærstående parter:

Related-party transactions:

Nærstående selskaper er i samme konsern med samme kontrollerende eier som Pure Salmon Kaldnes AS.

Related companies are in the same group with the same controlling owner as Pure Salmon Kaldnes AS.

Pure Salmon Kaldnes har inntekter fra transaksjoner knyttet til kontrakt med Pure Salmon Limited for konsulent tjenester. I 2021 er det inntektsført 3,7 MNOK knyttet til konsulent tjenestene.

Pure Salmon Kaldnes has revenue from transactions related to contracts with Pure Salmon Limited for consulting services. In 2021, NOK 3.7 million has been recognized as income related to the consulting services.



Pure Salmon Kaldnes AS

Noter til regnskapet 2021 / Notes to the accounts for 2021

Note 14 Egenkapital

| | Aksjekapital | Ikke registrert kapitalforhøyelse | Lidettek tap | Overkurs | Sum |
|--|---------------|-----------------------------------|--------------------|--------------|-------------------|
| Årets endring i egenkapital | | | | | |
| Egenkapital 12.04.2021 | 30 000 | | | 9 930 | 39 930 |
| Kapitalforhøyelse ved gjeldskonvertering | | 55 024 780 | | | 55 024 780 |
| Årets resultat | | | -19 489 011 | | -19 489 011 |
| Egenkapital 31.12.2021 | 30 000 | 55 024 780 | -19 489 011 | 9 930 | 35 575 699 |

Det ble vedtatt kapitalforhøyelse på ekstraordinær generalforsamling 22.12.21. Kapitalforhøyelsen er gjennomført ved at gjeld til Pure Salmon Limited ble konvertert til egenkapital og ble registrert 19.01.2022.

| | Share capital | Capital increase not registered | Retained loss | Share premium | Total |
|----------------------------|---------------|---------------------------------|--------------------|---------------|-------------------|
| Equity changes in the year | | | | | |
| Equity 12.04.2021 | 30 000 | | | 9 930 | 39 930 |
| Capital increase | | 55 024 780 | | | 55 024 780 |
| Profit for the year | | | -19 489 011 | | -19 489 011 |
| Equity 31.12. | 30 000 | 55 024 780 | -19 489 011 | 9 930 | 35 575 699 |

A share capital increase was approved at an extraordinary general meeting on 22.12.21. The share capital increase was settled with debt conversion of debt to Pure Salmon Limited. The share capital increase was registered 19.01.2022.

Note 15 Aksjekapital og aksjonærinformasjon / Share capital and shareholder information

Morselskapet Pure Salmon Limited med forretningsadresse Floor 6, Al Sila Tower Abu Dhabi Global Market Square Al Maryah Island, Abu Dhabi eier 100% av aksjene. Pure Salmon Kaldnes AS inngår i konsernregnskapet til 8F Aquaculture Fund I LP. Det ultimate morselskap er 8F Aquaculture Fund I LP.

The parent company Pure Salmon Limited with business address Floor 6, Al Sila Tower Abu Dhabi Global Market Square Al Maryah Island, Abu Dhabi owns 100% of the shares. Pure Salmon Kaldnes AS is part of the group accounts of 8F Aquaculture Fund I LP. The ultimate parent company is the 8F Aquaculture Fund I LP.

Aksjekapitalen på kr. 1 000 000 består av 1000 aksjer à kr. 1 000 000. The share capital of NOK 1 000 000 consists of 1 000 shares with nominal value of NOK 1 000 each.

Oversikt over aksjonærene 31.12.

List of shareholders at 31.12.

| | | Antall | Eierandel |
|-----------------------------|-------------------------------|--------------|----------------|
| Pure Salmon Limited | Pure Salmon Limited | 1 000 | 100,0 % |
| Totalt antall aksjer | Total number of shares | 1 000 | 100,0 % |



Pure Salmon Kaldnes AS

Noter til regnskapet 2021 / Notes to the accounts for 2021

Note 16 Skatt / Taxes

| Beregning av utsatt skatt/utsatt skattefordel | Calculation of deferred tax/deferred tax benefit | 2021 |
|---|---|--------------------|
| Midlertidige forskjeller | Temporary differences | |
| Varige driftsmidler | Fixed assets | 3 687 880 |
| Anleggskontrakter | Construction contracts | 16 578 644 |
| Garanti/forpliktelser | Warranty provisions | 4 212 000 |
| Netto midlertidige forskjeller | Net temporary differences | 13 054 532 |
| Underskudd til fremføring | Tax losses carried forward | -32 565 337 |
| Grunnlag for utsatt skatt | Basis for deferred tax | -19 510 805 |
| Utsatt skatt | Deferred tax | -4 292 377 |
| Herav ikke balanseført utsatt skattefordel | Deferred tax benefit not shown in the balance sheet | 4 292 377 |
| Utsatt skatt i balansen | Deferred tax in the balance sheet | 0 |

Som nyoppstartet selskap med resultatmessig underskudd første år har selskapet av forsiktighetshensyn valgt å ikke balanseføre utsatt skattefordel.

As a start-up company with profit loss in the first year, due to precautionary measures, deferred tax benefit are not reflected in the balance sheet

| Grunnlag for skattekostnad, endring i utsatt skatt og betalbar skatt | Basis for income tax expense, changes in deferred tax and tax payable | 2021 |
|---|---|----------------|
| Resultat før skattekostnad | Profit before taxes | -19 489 011 |
| Permanente forskjeller | Permanent differences | -21 794 |
| Grunnlag for årets skattekostnad | Basis for the tax expense for the year | -19 510 805 |
| Endring i midlertidige resultatforskjeller | Change in temporary differences | 19 510 805 |
| Grunnlag for betalbar skatt i resultatregnskapet | Basis for payable taxes in the income statement | 0 |
| Skattepliktig inntekt (grunnlag for betalbar skatt i balansen) | Taxable income (basis for payable taxes in the balance sheet) | 0 |

| Fordeling av skattekostnaden | Components of the income tax expense | 2021 |
|---|---|----------|
| Betalbar skatt på årets resultat | Payable tax on this year's result | 0 |
| Sum betalbar skatt | Total payable tax | 0 |
| Endring i utsatt skatt/skattefordel med gammel sats | Change in deferred tax based on original tax rate | 0 |
| Skattekostnad | Tax expense | 0 |

| Avstemning av årets skattekostnad | Reconciliation of the tax expense | 2021 |
|---|-----------------------------------|--------------------|
| Regnskapsmessig resultat før skattekostnad | Result before taxes | -19 489 011 |
| Beregnet skattekostnad | Calculated tax | -4 287 582 |
| Skattekostnad i resultatregnskapet | Tax expense | 0 |
| Differanse | Difference | 4 287 582 |

| Differansen består av følgende: | The difference consist of: | 2021 |
|---------------------------------|------------------------------|-----------|
| Skatt av permanente forskjeller | Tax of permanent differences | -4 795 |
| Andre forskjeller | Other differences | 4 292 377 |
| Sum forklart differanse | Sum explained differences | 4 287 582 |

| Betalbar skatt i balansen | Payable tax in the balance sheet | 2021 |
|----------------------------------|---|----------|
| Betalbar skatt i skattekostnaden | Payable tax in the tax charge | 0 |
| Betalbar skatt i balansen | Payable tax in the balance sheet | 0 |

Note 17 Spesifikasjon av finansinntekter og finanskostnader

| Finansinntekter | Financial income | 2021 |
|----------------------------|-------------------------------|----------------|
| Annen finansinntekt | Other financial income | 437 648 |
| Sum finansinntekter | Total financial income | 437 648 |

| Finanskostnader | Financial expenses | 2021 |
|--|---|------------------|
| Avsetning til eggsvederlag virksomhetssammenslutning | Provision for additional remuneration businesscombination | 5 200 000 |
| Annen finanskostnad | Other financial expenses | 236 595 |
| Sum finanskostnader | Total financial expenses | 5 436 595 |

Note 18 Annen kortsiktig gjeld /Other short-term liabilities

| Annen kortsiktig gjeld | Other short-term liabilities | 2021 |
|--|------------------------------|-------------|
| Forskuddsfakturert produksjon prosjekt | Pre-invoiced production | 141 940 742 |
| Sum | Total | 155 368 426 |



Pure Salmon Kaldnes AS

Noter til regnskapet 2021 / Notes to the accounts for 2021

NOTE 19 Virksomhetssammenslutning / Business combinations

I juni 2021 kjøpte Pure Salmon Kaldnes AS akvakultur segmentet til Kruger Kaldnes AS. Transaksjonen er et innmatskjøp, hvor spesifiserte eiendeler og forpliktelser er overført fra selger til Pure Salmon Kaldnes AS. Det ble betalt et kontantvederlag på 55 MNOK.

In June 2021, Pure Salmon Kaldnes AS acquired the aquaculture segment from Kruger Kaldnes AS. The transaction is a business combination, where specified assets and liabilities are transferred from the seller to Pure Salmon Kaldnes AS. A cash consideration of NOK 55 million was paid.

I forbindelse med oppkjøpet er alle identifiserbare eiendeler og forpliktelser verdsatt til virkelig verdi per oppkjøpstidspunktet som er satt til 10. juni 2021. I tabellen nedenfor vises vederlaget fordelt på overtatte eiendeler og forpliktelser, samt goodwill.

In conjunction with the acquisition, all identifiable assets and liabilities are valued at fair value as of the acquisition date, which is set for 10 June 2021. The table below shows the consideration divided into acquired assets and liabilities, as well as goodwill.

| | | Alle tall i NOK / All figures in NOK |
|--------------------------------------|------------------------------------|--------------------------------------|
| Vederlag | Compensation | 10.06.2021 |
| Kontanter | Cash | 55 024 780 |
| Øvrige vederlag | Other compensation | - |
| Sum vederlag for virksomheten | Total business compensation | 55 024 780 |

Balanseført verdi av identifiserbare eiendeler og forpliktelser som følge av oppkjøpet
Carrying amount of identified property and liabilities from merger

| | | |
|-----------------------------------|------------------------------------|-------------------|
| Varemerke | Trademarks | 808 409 |
| Teknologi | Technology | 4 606 440 |
| Kundekontrakter | Customer contracts | 23 000 000 |
| Sum immaterielle eiendeler | Total intellectual property | 28 414 849 |
| Driftsmidler | Property and equipment | 395 587 |
| Sum anleggsmidler | Total capital assets | 395 587 |
| Kundefordringer | Accounts receivable | 5 531 205 |
| Andre korttidslige fordringer | Other short term claims | 11 480 421 |
| Sum omløpsmidler | Total current assets | 17 011 626 |
| Sum overtatte eiendeler | Total repossessed assets | 45 822 062 |

Alle tall i NOK / All figures in NOK

| | | |
|---------------------------------------|--------------------------------------|--------------------|
| Leverandørgjeld | Accounts payable | -10 037 029 |
| Skyldige offentlige avgifter | Owed public duties | -3 282 336 |
| Andre korttidslig gjeld | Other short term debt | -2 399 405 |
| Sum korttidslige forpliktelser | Total short term debt | -15 718 770 |
| Sum overtatte forpliktelser | Total repossessed obligations | -15 718 770 |

Alle tall i NOK / All figures in NOK

| | | |
|-------------------------------------|------------------------------------|------------|
| Sum: identifiserbare nettoeiendeler | Total identified net assets | 30 103 292 |
| Goodwill | Goodwill | 24 921 488 |
| Netto eiendeler ved oppkjøp | Net assets at acquisition | 55 024 780 |

Goodwill knyttet til oppkjøpet representerer overtakelse av etablert driftsorganisasjon og ansatte, samt fremtidige synergier knyttet til den overtatte virksomheten. Goodwill er skattemessig fradragsberettiget.

Goodwill related to the acquisition represents the acquisition of an established operating organization and employees, as well as future synergies related to the acquired business. Goodwill is tax deductible.

Det er på tidspunkt for virksomhetssammenslutning ikke identifisert noen vesentlige betingede vederlag eller betingede forpliktelser knyttet til oppkjøpet.

At the time of the business combination, no significant contingent consideration or contingent liabilities related to the acquisition have been identified.

I forbindelse med kjøpsprisaallokeringen ble det identifisert merverdier relatert til varemerke, teknologi og kundekontrakter. Utsatt skatt er ikke innregnet da dette er et innmatskjøp hvor de identifiserte eiendelene og forpliktelsene får nye skattebasiser ved overtakelse. De identifiserte merverdiene fordeler seg på følgende eiendeler:

In conjunction with the purchase price allocation, surplus values related to brand, technology and customer contracts were identified. Deferred tax is not recognized as this is an input purchase where the identified assets and liabilities receive new tax bases upon acquisition. The identified surplus values are divided into the following assets:

| | | Alle tall i NOK / All figures in NOK |
|-----------------|--------------------|--------------------------------------|
| Varemerke | Trademarks | 808 409 |
| Teknologi | Technology | 4 000 000 |
| Kundekontrakter | Customer contracts | 23 000 000 |



Til generalforsamlingen i Pure Salmon Kaldnes AS

Uavhengig revisors beretning

Konklusjon

Vi har revidert Pure Salmon Kaldnes AS' årsregnskap som består av balanse per 31. desember 2021, resultatregnskap og kontantstrømoppstilling for regnskapsåret avsluttet per denne datoen og noter til årsregnskapet, herunder et sammendrag av viktige regnskapsprinsipper.

Etter vår mening

- oppfyller årsregnskapet gjeldende lovkrav, og
- gir årsregnskapet et rettviseende bilde av selskapets finansielle stilling per 31. desember 2021, og av dets resultater og kontantstrømmer for regnskapsåret avsluttet per denne datoen i samsvar med regnskapslovens regler og god regnskapsskikk i Norge.

Grunnlag for konklusjonen

Vi har gjennomført revisjonen i samsvar med de internasjonale revisjonsstandardene International Standards on Auditing (ISA-ene). Våre oppgaver og plikter i henhold til disse standardene er beskrevet nedenfor under *Revisors oppgaver og plikter ved revisjonen av årsregnskapet*. Vi er uavhengige av selskapet slik det kreves i lov, forskrift og International Code of Ethics for Professional Accountants (inkludert internasjonale uavhengighetsstandarder) utstedt av the International Ethics Standards Board for Accountants (IESBA-reglene), og vi har overholdt våre øvrige etiske forpliktelser i samsvar med disse kravene. Innhentet revisjonsbevis er etter vår vurdering tilstrekkelig og hensiktsmessig som grunnlag for vår konklusjon.

Øvrig informasjon

Styret og daglig leder (ledelsen) er ansvarlige for informasjonen i årsberetningen. Øvrig informasjon omfatter informasjon i årsrapporten bortsett fra årsregnskapet og den tilhørende revisjonsberetningen. Vår konklusjon om årsregnskapet ovenfor dekker ikke informasjonen i årsberetningen.

I forbindelse med revisjonen av årsregnskapet er det vår oppgave å lese årsberetningen. Formålet er å vurdere hvorvidt det foreligger vesentlig inkonsistens mellom årsberetningen og årsregnskapet og den kunnskap vi har opparbeidet oss under revisjonen av årsregnskapet, eller hvorvidt informasjon i årsberetningen ellers fremstår som vesentlig feil. Vi har plikt til å rapportere dersom årsberetningen fremstår som vesentlig feil. Vi har ingenting å rapportere i så henseende.

Basert på kunnskapen vi har opparbeidet oss i revisjonen, mener vi at årsberetningen

- er konsistent med årsregnskapet og
- inneholder de opplysninger som skal gis i henhold til gjeldende lovkrav.

PricewaterhouseCoopers AS, Sandviksbodene 2A, Postboks 3984 - Sandviken, NO-5835 Bergen
T: 02316, org. no.: 987 009 713 MVA, www.pwc.no
Statsautoriserte revisorer, medlemmer av Den norske Revisorforening og autorisert regnskapsførerselskap



Uavhengig revisors beretning - Pure Salmon Kaldnes AS



Ledelsens ansvar for årsregnskapet

Ledelsen er ansvarlig for å utarbeide årsregnskapet og for at det gir et rettvisende bilde i samsvar med regnskapslovens regler og god regnskapsskikk i Norge. Ledelsen er også ansvarlig for slik internkontroll som den finner nødvendig for å kunne utarbeide et årsregnskap som ikke inneholder vesentlig feilinformasjon, verken som følge av misligheter eller utilsiktede feil.

Ved utarbeidelsen av årsregnskapet må ledelsen ta standpunkt til selskapets evne til fortsatt drift og opplyse om forhold av betydning for fortsatt drift. Forutsetningen om fortsatt drift skal legges til grunn for årsregnskapet så lenge det ikke er sannsynlig at virksomheten vil bli avvirket.

Revisors oppgaver og plikter ved revisjonen av årsregnskapet

Vårt mål er å oppnå betryggende sikkerhet for at årsregnskapet som helhet ikke inneholder vesentlig feilinformasjon, verken som følge av misligheter eller utilsiktede feil, og å avgi en revisjonsberetning som inneholder vår konklusjon. Betryggende sikkerhet er en høy grad av sikkerhet, men ingen garanti for at en revisjon utført i samsvar med ISA-ene, alltid vil avdekke vesentlig feilinformasjon som eksisterer. Feilinformasjon kan oppstå som følge av misligheter eller utilsiktede feil. Feilinformasjon blir vurdert som vesentlig dersom den enkeltvis eller samlet med rimelighet kan forventes å påvirke økonomiske beslutninger som brukerne foretar basert på årsregnskapet.

For videre beskrivelse av revisors oppgaver og plikter vises det til:
<https://revisorforeningen.no/revisjonsberetninger>

Bergen, 9. juni 2022
PricewaterhouseCoopers AS

Hanne Sælemyr Johansen
Statsautorisert revisor

(2)