



## ÅRSREGNSKAPET FOR REGNSKAPSÅRET 2021 - GENERELL INFORMASJON

### Enheten

Organisasjonsnummer: 927 630 192  
Organisasjonsform: Aksjeselskap  
Foretaksnavn: GRANZOW AS  
Forretningsadresse: Industriveien 40  
1337 SANDVIKA

### Regnskapsår

Årsregnskapets periode: 01.05.2020 - 30.04.2021

### Konsern

Morselskap i konsern: Nei

### Regnskapsregler

Regler for små foretak benyttet: Ja  
Benyttet ved utarbeidelsen av årsregnskapet til selskapet: Regnskapslovens alminnelige regler

### Årsregnskapet fastsatt av kompetent organ

Bekreftet av representant for selskapet: Baker Tilly Grimsrud & Co  
Dato for fastsettelse av årsregnskapet: 21.06.2021

### Grunnlag for avgivelse

År 2021: Årsregnskapet er elektronisk innlevert  
År 2020: Tall er hentet fra elektronisk innlevert årsregnskap fra 2021

*Det er ikke krav til at årsregnskapet m.v. som sendes til Regnskapsregisteret er undertegnet. Kontrollen på at dette er utført ligger hos revisor/enhetens øverste organ. Sikkerheten ivaretas ved at innsender har rolle/rettighet for innsending av årsregnskapet via Altinn, og ved at det bekreftes at årsregnskapet er fastsatt av kompetent organ.*

Brønnøysundregistrene, 17.07.2022



### Resultatregnskap

Beløp i: NOK	Note	2021	2020
<b>RESULTATREGNSKAP</b>			
<b>Inntekter</b>			
Salgsinntekt		27 354 896	25 748 659
<b>Sum inntekter</b>		<b>27 354 896</b>	<b>25 748 659</b>
<b>Kostnader</b>			
Varekostnad		14 884 586	13 426 461
Lønnskostnad		6 964 188	7 355 899
Annen driftskostnad		3 354 853	3 697 059
<b>Sum kostnader</b>		<b>25 203 627</b>	<b>24 479 418</b>
<b>Driftsresultat</b>		<b>2 151 269</b>	<b>1 269 241</b>
<b>Finansinntekter og finanskostnader</b>			
Annen renteinntekt		3 726	15 248
Annen finansinntekt		1 089 447	278 601
<b>Sum finansinntekter</b>		<b>1 093 173</b>	<b>293 849</b>
Annen rentekostnad		66 091	53 441
Annen finanskostnad		867 146	831 867
<b>Sum finanskostnader</b>		<b>933 237</b>	<b>885 308</b>
<b>Netto finans</b>		<b>159 936</b>	<b>-591 460</b>
<b>Ordinært resultat før skattekostnad</b>		<b>2 311 205</b>	<b>677 782</b>
<b>Ordinært resultat etter skattekostnad</b>		<b>2 311 205</b>	<b>677 781</b>
<b>Årsresultat</b>		<b>2 311 205</b>	<b>677 782</b>
<b>Årsresultat etter minoritetsinteresser</b>		<b>2 311 205</b>	<b>677 781</b>
<b>Totalresultat</b>		<b>2 311 205</b>	<b>677 781</b>
<b>Overføringer og disponeringer</b>			
Avsatt til annen egenkapital		2 311 205	677 782
<b>Sum overføringer og disponeringer</b>		<b>2 311 205</b>	<b>677 782</b>



## Resultatregnskap

<b>Beløp i: NOK</b>	<b>Note</b>	<b>2021</b>	<b>2020</b>
---------------------	-------------	-------------	-------------

---



## Balanse

Beløp i: NOK	Note	2021	2020
<b>BALANSE - EIENDELER</b>			
<b>Anleggsmidler</b>			
<b>Immaterielle eiendeler</b>			
Utsatt skattefordel		225 000	225 000
<b>Sum immaterielle eiendeler</b>		<b>225 000</b>	<b>225 000</b>
<b>Sum anleggsmidler</b>		<b>225 000</b>	<b>225 000</b>
<b>Omløpsmidler</b>			
<b>Varer</b>			
Varelager		2 103 811	1 836 466
<b>Sum varer</b>		<b>2 103 811</b>	<b>1 836 466</b>
<b>Fordringer</b>			
Kundefordringer		4 427 397	7 979 208
Andre kortsiktige fordringer		210 786	247 770
<b>Sum fordringer</b>		<b>4 638 183</b>	<b>8 226 978</b>
<b>Bankinnskudd, kontanter og lignende</b>			
Bankinnskudd		5 460 796	2 916 460
<b>Sum bankinnskudd, kontanter og lignende</b>		<b>5 460 796</b>	<b>2 916 460</b>
<b>Sum omløpsmidler</b>		<b>12 202 790</b>	<b>12 979 903</b>
<b>SUM EIENDELER</b>		<b>12 427 790</b>	<b>13 204 903</b>
<b>BALANSE - EGENKAPITAL OG GJELD</b>			
<b>Egenkapital</b>			
<b>Innskutt egenkapital</b>			
Aksjekapital		1 100 000	1 100 000
<b>Sum innskutt egenkapital</b>		<b>1 100 000</b>	<b>1 100 000</b>
<b>Opptjent egenkapital</b>			
Annen egenkapital/(-udekket tap)		3 348 052	1 036 846



## Balanse

<b>Beløp i: NOK</b>	<b>Note</b>	<b>2021</b>	<b>2020</b>
<b>Sum opptjent egenkapital</b>		<b>3 348 052</b>	<b>1 036 846</b>
<b>Sum egenkapital</b>		<b>4 448 052</b>	<b>2 136 846</b>
<b>Gjeld</b>			
<b>Langsiktig gjeld</b>			
<b>Annen langsiktig gjeld</b>			
Gjeld til konsernselskap		489 650	2 097 600
<b>Sum annen langsiktig gjeld</b>		<b>489 650</b>	<b>2 097 600</b>
<b>Sum langsiktig gjeld</b>		<b>489 650</b>	<b>2 097 600</b>
<b>Kortsiktig gjeld</b>			
Leverandørgjeld		2 380 517	3 717 770
Skyldig offentlige avgifter		1 862 373	2 866 248
Kortsiktig konserngjeld		1 175 160	
Annen kortsiktig gjeld		2 072 038	2 386 439
<b>Sum kortsiktig gjeld</b>		<b>7 490 088</b>	<b>8 970 457</b>
<b>Sum gjeld</b>		<b>7 979 738</b>	<b>11 068 057</b>
<b>SUM EGENKAPITAL OG GJELD</b>		<b>12 427 790</b>	<b>13 204 903</b>



## Brønnøysundregistrene

### ÅRSREGNSKAP FOR REGNSKAPSÅRET 2021 - GENERELL INFORMASJON

Journalnummer: 2021 632898

#### Enheten

Organisasjonsnummer: 927 630 192  
Organisasjonsform: Aksjeselskap  
Foretaksnavn: GRANZOW AS  
Forretningsadresse: Industriveien 40  
1337 SANDVIKA

#### Regnskapsår

Årsregnskapets periode: 01.05.2020 - 30.04.2021

#### Konsern

Morselskap i konsern: Nei

#### Regnskapsregler

Regler for små foretak benyttet: Ja  
Benyttet ved utarbeidelsen av  
årsregnskapet til selskapet: Regnskapslovens alminnelige regler

#### Årsregnskapet fastsatt av kompetent organ

Bekreftet av representant for selskapet: Baker Tilly Grimrud & Co  
Dato for fastsettelse av årsregnskapet: 21.06.2021

#### Grunnlag for avgivelse

År 2021: Årsregnskap er elektronisk innlevert.  
År 2020: Tall er hentet fra elektronisk innlevert årsregnskap fra 2021.

*Det er ikke krav til at årsregnskapet m.v. som sendes til Regnskapsregisteret er undertegnet. Kontrollen på at dette er utført ligger hos revisor/enhetens øverste organ. Sikkerheten ivaretas ved at innsender har rolle/rettighet for innsending av årsregnskapet via Altinn, og ved at det bekreftes at årsregnskapet er fastsatt av kompetent organ.*

Brønnøysundregistrene, 21.08.2021



Organisasjonsnr: 927 630 192  
GRANZOW AS

## RESULTATREGNSKAP

<b>Beløp i: NOK</b>	<b>Note</b>	<b>2021</b>	<b>2020</b>
<b>RESULTATREGNSKAP</b>			
<b>Inntekter</b>			
Salgsinntekt		27 354 896	25 748 659
<b>Sum inntekter</b>		<b>27 354 896</b>	<b>25 748 659</b>
<b>Kostnader</b>			
Varekostnad		14 884 586	13 426 461
Lønnskostnad		6 964 188	7 355 899
Annen driftskostnad		3 354 853	3 697 059
<b>Sum kostnader</b>		<b>25 203 627</b>	<b>24 479 418</b>
<b>Driftsresultat</b>		<b>2 151 269</b>	<b>1 269 241</b>
<b>Finansinntekter og finanskostnader</b>			
Annen renteinntekt		3 726	15 248
Annen finansinntekt		1 089 447	278 601
<b>Sum finansinntekter</b>		<b>1 093 173</b>	<b>293 849</b>
Annen rentekostnad		66 091	53 441
Annen finanskostnad		867 146	831 867
<b>Sum finanskostnader</b>		<b>933 237</b>	<b>885 308</b>
<b>Netto finans</b>		<b>159 936</b>	<b>-591 460</b>
<b>Ordinært resultat før skattekostnad</b>		<b>2 311 205</b>	<b>677 782</b>
<b>Ordinært resultat etter skattekostnad</b>		<b>2 311 205</b>	<b>677 781</b>
<b>Årsresultat</b>		<b>2 311 205</b>	<b>677 782</b>
<b>Årsresultat etter minoritetsinteresser</b>		<b>2 311 205</b>	<b>677 781</b>
<b>Totalresultat</b>		<b>2 311 205</b>	<b>677 781</b>
<b>Overføringer og disponeringer</b>			
Avsatt til annen egenkapital		2 311 205	677 782
<b>Sum overføringer og disponeringer</b>		<b>2 311 205</b>	<b>677 782</b>



Organisasjonsnr: 927 630 192  
GRANZOW AS

## BALANSE

Beløp i: NOK Note 2021 2020

### BALANSE - EIENDELER

#### Anleggsmidler

##### Immaterielle eiendeler

Utsatt skattefordel 225 000 225 000

Sum immaterielle eiendeler 225 000 225 000

Sum anleggsmidler 225 000 225 000

#### Omløpsmidler

##### Varer

Varelager 2 103 811 1 836 466

Sum varer 2 103 811 1 836 466

##### Fordringer

Kundefordringer 4 427 397 7 979 208

Andre kortsiktige

fordringer 210 786 247 770

Sum fordringer 4 638 183 8 226 978

##### Bankinnskudd, kontanter og lignende

Bankinnskudd 5 460 796 2 916 460

Sum bankinnskudd, kontanter og lignende 5 460 796 2 916 460

Sum omløpsmidler 12 202 790 12 979 903

SUM EIENDELER 12 427 790 13 204 903

### BALANSE - EGENKAPITAL OG GJELD

#### Egenkapital

##### Innskutt egenkapital

Aksjekapital 1 100 000 1 100 000

Sum innskutt egenkapital 1 100 000 1 100 000

##### Opptjent egenkapital

Annen egenkapital/(-

udekket tap) 3 348 052 1 036 846

Sum opptjent egenkapital 3 348 052 1 036 846

Sum egenkapital 4 448 052 2 136 846

#### Gjeld

##### Langsiktig gjeld

Annen langsiktig gjeld

Gjeld til konsernselskap 489 650 2 097 600



<b>Sum annen langsiktig gjeld</b>	<b>489 650</b>	<b>2 097 600</b>
<b>Sum langsiktig gjeld</b>	<b>489 650</b>	<b>2 097 600</b>
<b>Kortsiktig gjeld</b>		
Leverandørgjeld	2 380 517	3 717 770
Skyldig offentlige avgifter	1 862 373	2 866 248
Kortsiktig konserngjeld	1 175 160	
Annen kortsiktig gjeld	2 072 038	2 386 439
<b>Sum kortsiktig gjeld</b>	<b>7 490 088</b>	<b>8 970 457</b>
<b>Sum gjeld</b>	<b>7 979 738</b>	<b>11 068 057</b>
<b>SUM EGENKAPITAL OG GJELD</b>	<b>12 427 790</b>	<b>13 204 903</b>



Organisasjonsnr: 927 630 192  
GRANZOW AS

NOTEOPPLYSNINGER - SELSKAP - alle poster oppgitt i hele tall

Note  
3

Antall årsverk i regnskapsåret

Virksomheten har hatt følgende antall årsverk:  
7.00



**2020/2021**  
**ÅRSRAPPORT**  
**FOR**  
**GRANZOW AS**



**GRANZOW AS**

**RESULTATREGNSKAP PR. 30. APRIL**

	Note	<u>2021</u>	<u>2020</u>
<b>DRIFTSINNTEKTER:</b>			
Salgsinntekt		<u>27.354.896</u>	<u>25.748.659</u>
<b>DRIFTSKOSTNADER:</b>			
Varekostnad		14.884.586	13.426.460
Lønnskostnad	3,4	6.964.188	7.355.898
Avskrivning		0	0
Annen driftskostnad	3	3.354.853	3.696.987
		-----	-----
Sum driftskostnader		<u>25.203.627</u>	<u>24.479.345</u>
Driftsresultat		<u>2.151.269</u>	<u>1.269.314</u>
<b>FINANSINNTEKTER OG- KOSTNADER:</b>			
Renteinntekt		3.726	15.248
Annen finansinntekt		1.089.447	278.601
Rentekostnad		66.091	53.513
Annen finanskostnad		867.146	831.867
		-----	-----
Resultat av finansposter		<u>159.936</u>	<u>-591.532</u>
Resultat før skattekostnad		<u>2.311.205</u>	<u>677.782</u>
		-----	-----
<b>ÅRSRESULTAT</b>		<u>2.311.205</u>	<u>677.782</u>
		=====	=====
<b>OVERFØRINGER:</b>			
Avsatt til dekning av tidligere udekket tap/ annen egenkapital		<u>2.311.205</u>	<u>677.782</u>
		-----	-----
Sum overføringer		<u>2.311.205</u>	<u>677.782</u>
		=====	=====




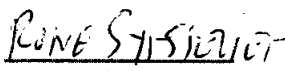


**GRANZOW AS**  
**BALANSE PR. 30. APRIL**

<b>EIENDELER</b>	Note	<b>2021</b>	<b>2020</b>
<b>ANLEGGSMIDLER:</b>			
<b>Immaterielle eiendeler</b>			
Utsatt skattefordel	8	225.000	225.000
		-----	-----
Sum immaterielle eiendeler		<u>225.000</u>	<u>225.000</u>
Sum anleggsmidler		<u>225.000</u>	<u>225.000</u>
<b>OMLØPSMIDLER:</b>			
<b>Varelager</b>			
	5, 7	<u>2.103.811</u>	<u>1.836.466</u>
<b>Fordringer</b>			
Kundefordringer	11	4.427.397	7.979.208
Andre kortsiktige fordringer	11	210.786	247.770
		-----	-----
Sum fordringer		<u>4.638.183</u>	<u>8.226.978</u>
<b>Bankinnskudd</b>	12	<u>5.460.796</u>	<u>2.916.460</u>
Sum omløpsmidler		<u>12.202.790</u>	<u>12.979.904</u>
<b>SUM EIENDELER</b>		<u>12.427.790</u>	<u>13.204.903</u>

GRANZOW AS  
BALANSE PR. 30. APRIL

<u>EGENKAPITAL OG GJELD</u>	Note	<u>2021</u>	<u>2020</u>
<b>EGENKAPITAL:</b>			
<b>Innskutt egenkapital</b>			
Aksjekapital	2, 10	<u>1.100.000</u>	<u>1.100.000</u>
<b>Opptjent egenkapital</b>			
Annen egenkapital	10	<u>3.348.052</u>	<u>1.036.846</u>
Sum egenkapital		<u>4.448.052</u>	<u>2.136.846</u>
<b>GJELD:</b>			
<b>Annen langsiktig gjeld</b>			
Gjeld til konsernselskap	7	<u>489.650</u>	<u>2.097.600</u>
Sum annen langsiktig gjeld		<u>489.650</u>	<u>2.097.600</u>
<b>Kortsiktig gjeld</b>			
Leverandørgjeld		2.299.813	3.679.545
Leverandørgjeld konsern		79.499	38.224
Skyldig offentlige avgifter		1.862.373	2.876.040
Annen kortsiktig gjeld		2.073.243	2.376.646
Annen kortsiktig gjeld konsern		1.175.160	0
Sum kortsiktig gjeld		<u>7.490.088</u>	<u>8.970.455</u>
Sum gjeld		<u>7.979.738</u>	<u>11.068.055</u>
<b>SUM EGENKAPITAL OG GJELD</b>		<u>12.427.790</u>	<u>13.204.903</u>

Sandvika, 21. juni 2021  
Styret i Granzow AS  
Jan Kanners  
Styreleder  
Sune Granzow  
Styremedlem  
Mikael Jansson  
Styremedlem  
Rune Synsteli  
Daglig leder



## GRANZOW AS NOTER TIL ÅRSREGNSKAPET FOR 2020/2021

Alle beløp i NOK

### 1. REGNSKAPSPRINSIPPER

Årsregnskapet er satt opp i samsvar med regnskapsloven og god regnskapsskikk for små foretak. Regnskapet er basert på de grunnleggende prinsipper som historisk kost, sammenlignbarhet, fortsatt drift, kongruens og forsiktighet. Transaksjoner regnskapsføres til verdien av vederlaget på transaksjonstidspunktet. Inntekt inntektsføres når den er opptjent. Utgifter kostnadsføres i samme periode som tilhørende inntekt inntektsføres. Årsregnskapet er avlagt etter samme prinsipper som i foregående år. Selskapet følger avvikende regnskapsår da morselskapet har avvikende regnskapsår.

### 2. AKSJEIERE OG AKSJEKAPITAL

Antall aksjer	1.100
Pålydende	1.000
<b><u>Selskapets aksjeiere</u></b>	<b><u>Eierandel</u></b>
Tecnomerc ApS (Danmark)	100 %



## GRANZOW AS NOTER TIL ÅRSREGNSKAPET FOR 2020/2021

Alle beløp i NOK

### 3. YTELSE TIL ANSATTE OG TILITSVALGTE

Det har i gjennomsnitt vært ansatt 7 årsverk i regnskapsåret. Det har vært utbetalt godtgjørelse til styret i 2020/2021.

<u>Lønnskostnader</u>	<u>2020/2021</u>	<u>2019/2020</u>
Lønninger	5.477.209	5.676.771
Folketrygdavgift	838.799	900.268
Pensjons- og andre personalforsikringer	356.059	407.532
Andre personalkostnader	242.121	321.327
Honorar styret	50.000	50.000
	-----	-----
Totale lønnskostnader	<u>6.964.188</u>	<u>7.355.898</u>

#### Godtgjørelse til daglig leder

Lønn	993.494
Andre ytelser	118.660
Pensjon	69.567
	-----
Sum	<u>1.181.721</u>

#### Godtgjørelse til revisor

Total kostnadsført godtgjørelse til revisor fordeles som følger:

Lovpålagt revisjon	58.000	56.500
Andre revisjonsrelaterte tjenester	14.500	15.850
Andre tjenester utenfor revisjonen	10.900	6.000
	-----	-----
Sum	<u>83.400</u>	<u>78.350</u>

### 4. OBLIGATORISK TJENESTEPENSJON

Selskapet er pliktig til å ha en tjenestepensjonsordning for sine ansatte. Selskapet har innskuddsbasert



pensjonsordning for sine ansatte.

**GRANZOW**  
**NOTER TIL ÅRSREGNSKAPET FOR 2020/2021**

Alle beløp i NOK

**5. VARELAGER**

Varelageret er vurdert til laveste av anskaffelseskost og virkelig verdi pr. 30. april 2021. Det er foretatt en nedskrivning for ukurans på kr 38.568.

**6. LEIEAVTALER**

Selskapet har en husleieavtale gjeldene fra juli 2011 og som løper till 31.12.2022. Avtalen er sagt opp og man har 1,5 år igjen av avtalen. Kostnadsført beløp for 2020/2021 er kr 500.124. Gjenværende husleieforpliktelse pr. 30. april 2021 er:

<u>År</u>	<u>Estimert beløp</u>
2021/2022	485.704
2022/2023	301.472

**7. PANTSTILLELSER**

Følgende forpliktelser er sikret ved pant:

2020/2021

Langsiktig gjeld til søsterselskap (SEK 1.700.000)

1.664.810

Regnskapsmessig bokført verdi av eiendeler stillet som sikkerhet:

Varelager

2.103.811

Sum

-----  
2.103.811  
=====



**GRANZOW**  
**NOTER TIL ÅRSREGNSKAPET FOR 2020/2021**

Alle beløp i NOK

**8. UTSATT SKATT**

Nedenstående oppstilling viser de midlertidige forskjeller mellom bokførte og skattemessige verdier 30. april 2021 og 30. april 2020 som er grunnlag for utsatt skatt/ skattefordel på dette tidspunktet. Videre fremgår endringen i disse forskjellene, samt tilhørende endring i utsatt skatt/ skattefordel. Anvendt skattesats er 22%.

	<b>Endring i</b>		<b>midlertidig forskjeller</b>
	<b>Midlertidige</b>		
	<b>forskjeller</b>		
	.....2021	.....2020	
Avskrivbare driftsmidler	-113.643	-143.337	29.694
Varebeholdning	-38.568	-82.079	43.511
Avsetninger	0	-100.000	100.000
Kundefordringer	-46.825	-43.722	-3.103
Fremførbart underskudd	-4.946.949	-7.097.498	2.150.549
	-----	-----	-----
Grunnlag utsatt skattefordel	-5.145.985	-7.466.636	2.320.650
	=====	=====	=====
Utsatt skattefordel	-1.132.117	-1.642.660	510.543
	=====	=====	=====

Selskapet har etter en konkret vurdering aktivert utsatt skattefordel med kr 225.000.



## GRANZOW

### NOTER TIL ÅRSREGNSKAPET FOR 2020/2021

Alle beløp i NOK

#### 9. ÅRETS SKATTEKOSTNAD

Betalbar skatt fremkommer som følger:

Resultat før skattekostnad	2.311.205
Permanente forskjeller	9.445
Endring i midlertidige forskjeller (jfr.note 8)	.....-2.320.650
Grunnlag betalbar skatt	0
	=====
Betalbar skatt	0
	=====

#### 10. EGENKAPITAL

	Aksje- ..... kapital.....	Annen egenkapital	..... Sum.....
Egenkapital pr. 1. mai 2020	1.100.000	1.036.847	2.136.847
Årets overskudd	0	2.311.205	2.311.205
	-----	-----	-----
Egenkapital pr. 30. april 2021	<u>1.100.000</u>	<u>3.348.052</u>	<u>4.448.052</u>

#### 11. FORDRINGER

Fordringer er vurdert til laveste av pålydende og virkelig verdi. Det er foretatt en avsetning til mulig tap på kundefordringer på kr 50.000 pr. 30. april 2021.

#### 12. BANKINNSKUDD

Bundne skattetrekksmidler utgjør kr 375.907 pr. 30. april 2021.

#### 13. HENDELSER ETTER BALANSEDAGEN

I mars 2020 ble det vedtatt flere mottiltak fra den norske regjeringen som følge av utbruddet av Covid-19 pandemien. Dette har hatt betydelige begrensninger i markedssituasjonen i Norge. Selskapet har iverksatt nødvendige tiltak for å fortsette driften på en forsvarlig måte, og har klart å opprettholde en tilnærmet normal drift. Mottiltakene fortsetter videre i 2021, og det kan ikke utelukkes at det vil kunne få innvirkning på selskapets økonomiske resultater i 2021/2022.



Til generalforsamlingen i  
**Granzow AS**

## UAVHENGIG REVISORS BERETNING FOR 2020/2021

### Uttalelse om revisjonen av årsregnskapet

#### *Konklusjon*

Vi har revidert Granzow AS' årsregnskap som viser et overskudd på kr 2.311.205. Årsregnskapet består av balanse pr. 30. april 2021, resultatregnskap for regnskapsåret avsluttet pr. denne datoen og noter til årsregnskapet, herunder et sammendrag av viktige regnskapsprinsipper.

Etter vår mening er det medfølgende årsregnskapet avgitt i samsvar med lov og forskrifter og gir et rettviseende bilde av selskapets finansielle stilling pr. 30. april 2021, og av dets resultater for regnskapsåret avsluttet pr. denne datoen i samsvar med regnskapslovens regler og god regnskapsskikk i Norge.

#### *Grunnlag for konklusjonen*

Vi har gjennomført revisjonen i samsvar med lov, forskrift og god revisjonsskikk i Norge, herunder de internasjonale revisjonsstandardene (ISA-ene). Våre oppgaver og plikter i henhold til disse standardene er beskrevet i Revisors oppgaver og plikter ved revisjon av årsregnskapet. Vi er uavhengige av selskapet slik det kreves i lov og forskrift, og har overholdt våre øvrige etiske forpliktelser i samsvar med disse kravene. Etter vår oppfatning er innhentet revisjonsbevis tilstrekkelig og hensiktsmessig som grunnlag for vår konklusjon.

#### *Styrets og daglig leders ansvar for årsregnskapet*

Styret og daglig leder (ledelsen) er ansvarlig for å utarbeide årsregnskapet i samsvar med lov og forskrifter, herunder for at det gir et rettviseende bilde i samsvar med regnskapslovens regler og god regnskapsskikk i Norge. Ledelsen er også ansvarlig for slik intern kontroll som den finner nødvendig for å kunne utarbeide et årsregnskap som ikke inneholder vesentlig feilinformasjon, hverken som følge av misligheter eller utilsiktede feil.

Ved utarbeidelsen av årsregnskapet må ledelsen ta standpunkt til selskapets evne til fortsatt drift og opplyse om forhold av betydning for fortsatt drift. Forutsetningen om fortsatt drift skal legges til grunn for årsregnskapet så lenge det ikke er sannsynlig at virksomheten vil bli avvirket.

BakerTilly Grimsrud & Co., Foretaksregisteret 948 315 963 MVA, trading as Baker Tilly is a member of the global network of Baker Tilly International Ltd., the members of which are separate and independent legal entities.

Member of The Norwegian Institute of Public Accountants.

Penneo Dokumentnøkkel: XPJ33-SJ575-063JE-2QL0Z-55FE7-7125W



## *Revisors oppgaver og plikter ved revisjonen av årsregnskapet*

Vårt mål er å oppnå betryggende sikkerhet for at årsregnskapet som helhet ikke inneholder vesentlig feilinformasjon, hverken som følge av misligheter eller utilsiktede feil, og å avgi en revisjonsberetning som inneholder vår konklusjon. Betryggende sikkerhet er en høy grad av sikkerhet, men ingen garanti for at en revisjon utført i samsvar med lov, forskrift og god revisjonsskikk i Norge, herunder ISA-ene, alltid vil avdekke vesentlig feilinformasjon som eksisterer. Feilinformasjon kan oppstå som følge av misligheter eller utilsiktede feil. Feilinformasjon blir vurdert som vesentlig dersom den enkeltvis eller samlet med rimelighet kan forventes å påvirke økonomiske beslutninger som brukerne foretar basert på årsregnskapet.

Det henvises til <https://revisorforeningen.no/revisjonsberetninger> som inneholder en beskrivelse av revisors oppgaver og plikter.

## **Uttalelse om øvrige lovmessige krav**

### *Konklusjon om registrering og dokumentasjon*

Basert på vår revisjon av årsregnskapet som beskrevet ovenfor, og kontrollhandlinger vi har funnet nødvendig i henhold til internasjonal standard for attestasjonsoppdrag ISAE 3000 «Attestasjonsoppdrag som ikke er revisjon eller forenklet revisorkontroll av historisk finansiell informasjon», mener vi at ledelsen har oppfylt sin plikt til å sørge for ordentlig og oversiktlig registrering og dokumentasjon av selskapets regnskapsopplysninger i samsvar med lov og god bokføringsskikk i Norge.

Baker Tilly Grimsrud & Co.

Andreas Dehlie  
Statsautorisert revisor

Oslo, 21. juni 2021

Penneo Dokumentnøkkel: XPJ33-SJ575-063JE-2QL0Z-55FE7-7125W



# PENNEO

Signaturene i dette dokumentet er juridisk bindende. Dokument signert med "Penneo™ - sikker digital signatur".  
De signerende parter sin identitet er registrert, og er listet nedenfor.

"Med min signatur bekrefter jeg alle datoer og innholdet i dette dokument."

## Andreas Dehlie

Statsautorisert revisor

Serienummer: 9578-5999-4-1250738

IP: 85.252.xxx.xxx

2021-06-21 11:07:57Z



Penneo Dokumentnøkkel: XPJ33-S1575-063JE-2QL0Z-55FE7-7125W

Dokumentet er signert digitalt, med **Penneo.com**. Alle digitale signatur-data i dokumentet er sikret og validert av den datamaskin-utregnede hash-verdien av det opprinnelige dokument. Dokumentet er låst og tids-stemplet med et sertifikat fra en betrodd tredjepart. All kryptografisk bevis er integrert i denne PDF, for fremtidig validering (hvis nødvendig).

### Hvordan bekrefter at dette dokumentet er originalen?

Dokumentet er beskyttet av ett Adobe CDS sertifikat. Når du åpner dokumentet i

Adobe Reader, skal du kunne se at dokumentet er sertifisert av **Penneo e-signature service <penneo@penneo.com>**. Dette garanterer at innholdet i dokumentet ikke har blitt endret.

Det er lett å kontrollere de kryptografiske beviser som er lokalisert inne i dokumentet, med Penneo validator - <https://penneo.com/validate>