



## ÅRSREGNSKAPET FOR REGNSKAPSÅRET 2022 - GENERELL INFORMASJON

### Enheten

Organisasjonsnummer: 943 387 532  
Organisasjonsform: Aksjeselskap  
Foretaksnavn: KONGSBERG TEROTECH AS  
Forretningsadresse: Kirkegårdsveien 45  
3616 KONGSBERG

### Regnskapsår

Årsregnskapets periode: 01.01.2022 - 31.12.2022

### Konsern

Morselskap i konsern: Nei

### Regnskapsregler

Regler for små foretak benyttet: Nei  
Benyttet ved utarbeidelsen av årsregnskapet til selskapet: Regnskapslovens alminnelige regler

### Årsregnskapet fastsatt av kompetent organ

Bekreftet av representant for selskapet: Aud Amundsen Krotseng  
Dato for fastsettelse av årsregnskapet: 24.02.2023

### Grunnlag for avgivelse

År 2022: Årsregnskapet er elektronisk innlevert  
År 2021: Tall er hentet fra elektronisk innlevert årsregnskap fra 2022

*Det er ikke krav til at årsregnskapet m.v. som sendes til Regnskapsregisteret er undertegnet. Kontrollen på at dette er utført ligger hos revisor/enhetens øverste organ. Sikkerheten ivaretas ved at innsender har rolle/rettighet for innsending av årsregnskapet via Altinn, og ved at det bekreftes at årsregnskapet er fastsatt av kompetent organ.*

Brønnøysundregistrene, 19.07.2024



## Resultatregnskap

Beløp i: NOK	Note	2022	2021
<b>RESULTATREGNSKAP</b>			
<b>Inntekter</b>			
Salgsinntekter	2, 3	99 917 700	87 444 232
<b>Sum inntekter</b>		<b>99 917 700</b>	<b>87 444 232</b>
<b>Kostnader</b>			
Vareforbruk	4	31 447 023	24 118 682
Lønnskostnader og andre personalkostnader	5, 6	48 944 117	45 505 005
Avskrivninger	7, 8	899 479	832 468
Nedskrivning av varige driftsmidler og immaterielle eiendeler	7		
Andre driftskostnader	5	14 423 186	13 976 867
<b>Sum kostnader</b>		<b>95 713 805</b>	<b>84 433 022</b>
<b>Driftsresultat</b>		<b>4 203 895</b>	<b>3 011 210</b>
<b>Finansinntekter og finanskostnader</b>			
Annen renteinntekt		49 021	
Andre finansinntekter		140 894	80 752
<b>Sum finansinntekter</b>		<b>189 915</b>	<b>80 752</b>
Annen rentekostnad		11 115	6 410
Andre finanskostnader		230 417	168 642
<b>Sum finanskostnader</b>		<b>241 531</b>	<b>175 053</b>
<b>Netto finans</b>		<b>-51 616</b>	<b>-94 300</b>
<b>Ordinært resultat før skattekostnad</b>		<b>4 152 278</b>	<b>2 916 910</b>
Skattekostnad på resultat	9	1 023 479	607 194
<b>Ordinært resultat etter skattekostnad</b>		<b>3 128 799</b>	<b>2 309 716</b>
<b>Årsresultat</b>	10	<b>3 128 799</b>	<b>2 309 716</b>
<b>Årsresultat etter minoritetsinteresser</b>		<b>3 128 799</b>	<b>2 309 716</b>
<b>Totalresultat</b>		<b>3 128 799</b>	<b>2 309 716</b>



## Resultatregnskap

<b>Beløp i: NOK</b>	<b>Note</b>	<b>2022</b>	<b>2021</b>
<b>Overføringer og disponeringer</b>			
Ordinært utbytte		4 000 000	1 000 000
Avsatt til annen egenkapital			1 309 716
Overført fra annen egenkapital		-871 201	
<b>Sum overføringer og disponeringer</b>		<b>3 128 799</b>	<b>2 309 716</b>



## Balanse

Beløp i: NOK	Note	2022	2021
<b>BALANSE - EIENDELER</b>			
<b>Anleggsmidler</b>			
<b>Immaterielle eiendeler</b>			
Software	8	2 209 664	2 687 695
Utsatt skattefordel	9	21 440	
<b>Sum immaterielle eiendeler</b>		<b>2 231 104</b>	<b>2 687 695</b>
<b>Varige driftsmidler</b>			
Påkost leide lokaler	7	695 169	849 651
Maskiner og anlegg	7	916 298	290 900
Driftsløsøre, inventar, verktøy, kontormaskiner o.l.	7		
<b>Sum varige driftsmidler</b>		<b>1 611 467</b>	<b>1 140 552</b>
<b>Finansielle anleggsmidler</b>			
Lån til foretak i samme konsern	11, 6	3 298 194	3 669 737
<b>Sum finansielle anleggsmidler</b>		<b>3 298 194</b>	<b>3 669 737</b>
<b>Sum anleggsmidler</b>		<b>7 140 765</b>	<b>7 497 983</b>
<b>Omløpsmidler</b>			
<b>Varer</b>			
<b>Sum varer</b>	4, 12	<b>3 905 805</b>	<b>4 882 710</b>
<b>Fordringer</b>			
Kundefordringer	11, 12	20 637 478	18 273 893
Andre kortsiktige fordringer		1 462 497	906 245
<b>Sum fordringer</b>		<b>22 099 975</b>	<b>19 180 138</b>
<b>Bankinnskudd, kontanter og lignende</b>			
Bankinnskudd, kontanter o.l.	13	15 711 654	15 948 142
<b>Sum bankinnskudd, kontanter og lignende</b>		<b>15 711 654</b>	<b>15 948 142</b>
<b>Sum omløpsmidler</b>		<b>41 717 434</b>	<b>40 010 990</b>
<b>SUM EIENDELER</b>		<b>48 858 199</b>	<b>47 508 973</b>



### Balanse

Beløp i: NOK	Note	2022	2021
<b>BALANSE - EGENKAPITAL OG GJELD</b>			
<b>Egenkapital</b>			
<b>Innskutt egenkapital</b>			
Aksjekapital (5 000 aksjer á kr 100)	14	500 000	500 000
<b>Sum innskutt egenkapital</b>		<b>500 000</b>	<b>500 000</b>
<b>Opptjent egenkapital</b>			
Annen egenkapital	10	26 545 593	27 416 794
Udisponert resultat			
Udekket tap	10		
<b>Sum opptjent egenkapital</b>		<b>26 545 593</b>	<b>27 416 794</b>
<b>Sum egenkapital</b>		<b>27 045 593</b>	<b>27 916 794</b>
<b>Gjeld</b>			
<b>Langsiktig gjeld</b>			
Pensjonsforpliktelser	6		
Utsatt skatt	9		165 744
<b>Sum avsetninger for forpliktelser</b>			<b>165 744</b>
<b>Annen langsiktig gjeld</b>			
Øvrig langsiktig gjeld	12		
<b>Sum langsiktig gjeld</b>		<b>0</b>	<b>165 744</b>
<b>Kortsiktig gjeld</b>			
Leverandørgjeld	11	3 233 894	5 330 075
Betalbar skatt	9	1 100 598	416 091
Skyldige offentlige avgifter		5 731 360	5 230 728
Utbytte	10	4 000 000	1 000 000
Annen kortsiktig gjeld	11	7 746 753	7 449 542
<b>Sum kortsiktig gjeld</b>		<b>21 812 606</b>	<b>19 426 435</b>
<b>Sum gjeld</b>		<b>21 812 606</b>	<b>19 592 179</b>
<b>SUM EGENKAPITAL OG GJELD</b>		<b>48 858 199</b>	<b>47 508 973</b>



Til generalforsamlingen i Kongsberg Terotech AS

## Uavhengig revisors beretning

### Konklusjon

Vi har revidert Kongsberg Terotech AS' årsregnskap som består av balanse per 31. desember 2022, resultatregnskap og kontantstrømoppstilling for regnskapsåret avsluttet per denne datoen og noter til årsregnskapet, herunder et sammendrag av viktige regnskapsprinsipper.

Etter vår mening

- oppfyller årsregnskapet gjeldende lovkrav, og
- gir årsregnskapet et rettviseende bilde av selskapets finansielle stilling per 31. desember 2022, og av dets resultater og kontantstrømmer for regnskapsåret avsluttet per denne datoen i samsvar med regnskapslovens regler og god regnskapsskikk i Norge.

### Grunnlag for konklusjonen

Vi har gjennomført revisjonen i samsvar med de internasjonale revisjonsstandardene International Standards on Auditing (ISA-ene). Våre oppgaver og plikter i henhold til disse standardene er beskrevet nedenfor under *Revisors oppgaver og plikter ved revisjonen av årsregnskapet*. Vi er uavhengige av selskapet slik det kreves i lov, forskrift og International Code of Ethics for Professional Accountants (inkludert internasjonale uavhengighetsstandarder) utstedt av the International Ethics Standards Board for Accountants (IESBA-reglene), og vi har overholdt våre øvrige etiske forpliktelser i samsvar med disse kravene. Innhentet revisjonsbevis er etter vår vurdering tilstrekkelig og hensiktsmessig som grunnlag for vår konklusjon.

### Øvrig informasjon

Styret og daglig leder (ledelsen) er ansvarlige for informasjonen i årsberetningen. Øvrig informasjon omfatter informasjon i årsrapporten bortsett fra årsregnskapet og den tilhørende revisjonsberetningen. Vår konklusjon om årsregnskapet ovenfor dekker ikke informasjonen i årsberetningen.

I forbindelse med revisjonen av årsregnskapet er det vår oppgave å lese årsberetningen. Formålet er å vurdere hvorvidt det foreligger vesentlig inkonsistens mellom årsberetningen og årsregnskapet og den kunnskap vi har opparbeidet oss under revisjonen av årsregnskapet, eller hvorvidt informasjon i årsberetningen ellers fremstår som vesentlig feil. Vi har plikt til å rapportere dersom årsberetningen fremstår som vesentlig feil. Vi har ingenting å rapportere i så henseende.

Basert på kunnskapen vi har opparbeidet oss i revisjonen, mener vi at årsberetningen

- er konsistent med årsregnskapet og
- inneholder de opplysninger som skal gis i henhold til gjeldende lovkrav.

PricewaterhouseCoopers AS, Strømsø Torg 9, Postboks 2078 Strømsø, NO-3003 Drammen  
T: 02316, org. no.: 987 009 713 MVA, www.pwc.no  
Statsautoriserte revisorer, medlemmer av Den norske Revisorforening og autorisert regnskapsførerselskap



Uavhengig revisors beretning - Kongsberg Terotech AS



---

## *Ledelsens ansvar for årsregnskapet*

Ledelsen er ansvarlig for å utarbeide årsregnskapet og for at det gir et rettviseende bilde i samsvar med regnskapslovens regler og god regnskapsskikk i Norge. Ledelsen er også ansvarlig for slik internkontroll som den finner nødvendig for å kunne utarbeide et årsregnskap som ikke inneholder vesentlig feilinformasjon, verken som følge av misligheter eller utilsiktede feil.

Ved utarbeidelsen av årsregnskapet må ledelsen ta standpunkt til selskapets evne til fortsatt drift og opplyse om forhold av betydning for fortsatt drift. Forutsetningen om fortsatt drift skal legges til grunn for årsregnskapet så lenge det ikke er sannsynlig at virksomheten vil bli avvirket.

---

## *Revisors oppgaver og plikter ved revisjonen av årsregnskapet*

Vårt mål er å oppnå betryggende sikkerhet for at årsregnskapet som helhet ikke inneholder vesentlig feilinformasjon, verken som følge av misligheter eller utilsiktede feil, og å avgi en revisjonsberetning som inneholder vår konklusjon. Betryggende sikkerhet er en høy grad av sikkerhet, men ingen garanti for at en revisjon utført i samsvar med ISA-ene, alltid vil avdekke vesentlig feilinformasjon som eksisterer. Feilinformasjon kan oppstå som følge av misligheter eller utilsiktede feil. Feilinformasjon blir vurdert som vesentlig dersom den enkeltvis eller samlet med rimelighet kan forventes å påvirke økonomiske beslutninger som brukerne foretar basert på årsregnskapet.

For videre beskrivelse av revisors oppgaver og plikter vises det til:  
<https://revisorforeningen.no/revisjonsberetninger>

Drammen, 23. februar 2023  
**PricewaterhouseCoopers AS**

Paal Ødegård  
Statsautorisert revisor

(2)



 Securely signed with Brevio

Revisjonsberetning

**Signers:**

<b>Name</b>	<b>Method</b>	<b>Date</b>
Ødegård, Paal	BANKID	2023-02-27 14:59

**This document package contains:**

- Closing page (this page)
- The original document(s)
- The electronic signatures. These are not visible in the document, but are electronically integrated.



This file is sealed with a digital signature.  
The seal is a guarantee for the authenticity  
of the document.



**TECH**



# Årsrapport 2022

Side 1



*- vi bidrar til lønnsom produksjon*

NORGES STØRSTE MILJØ FOR VEDLIKEHOLD OG DRIFT AV PRODUKSJONSUTSTYR!

Kongsberg Terotech AS leverer totalvedlikehold av produksjonsmaskiner og utstyr. Vi er lokalisert i Kongsberg Teknologipark, både i Kirkegårdsveien og på Arsenalet, og er i dag ca 55 medarbeidere.

Firmaet eies av GKN Aerospace Norway AS og Kongsberg Defence & Aerospace AS. Vårt hovedfokus er å bidra til mer lønnsom produksjon gjennom å tilby varer og tjenester innen maskin-, produksjon-, og vedlikeholdsteknikk.



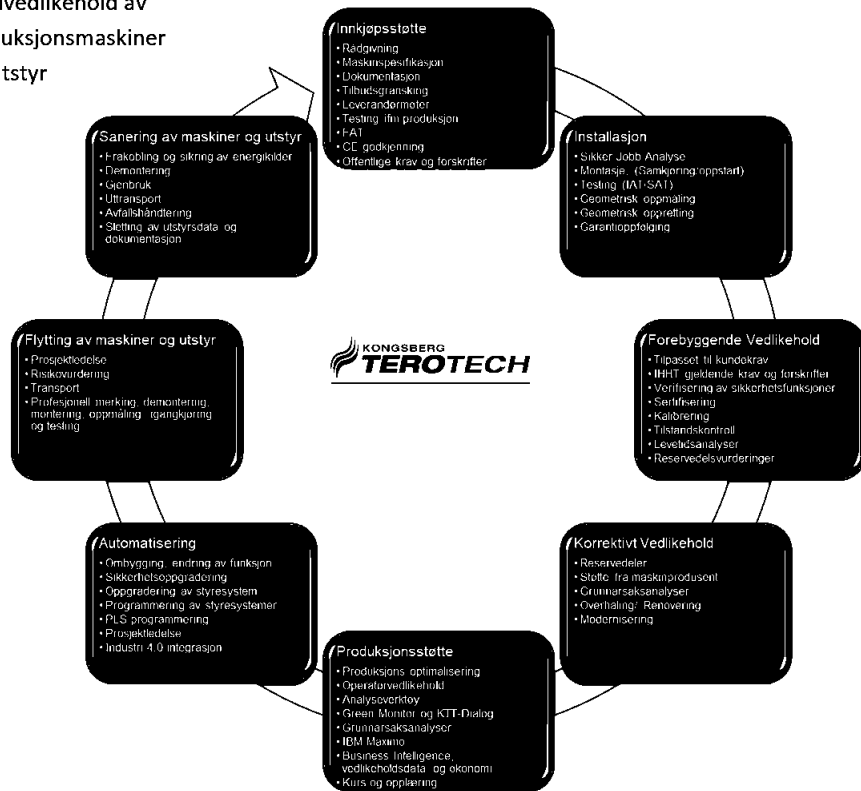
Innledning



Produkter og tjenester



Totalvedlikehold av  
produksjonsmaskiner  
og utstyr



## Årsberetning



### Virksomhetens art og hvor den drives

Kongsberg Terotech AS leverer produkter og tjenester innenfor følgende hovedområder:

- forebyggende og akutt vedlikehold av produksjons- maskiner og utstyr
- prosjektering og gjennomføring når det gjelder installasjoner, overhalinger og ombygging av produksjonsmaskiner og utstyr
- effektivisering av produksjonsutstyr og produkter for å oppnå økt produktivitet
- reservedeler og andre varer som er relatert til den øvrige virksomheten
- Kurs, rådgivning og konsulenttjenester

Selskapets forretningsvirksomhet er rettet mot det norske markedet med utgangspunkt i hovedkontoret på Kongsberg.

I 2022 har vi fortsatt arbeidet med kostnadseffektiv drift for å kunne bidra til lønnsom produksjon for kundene. Det har vært nødvendig for å styrke deres konkurransevne i et år som har vært preget av en betydelig økning av kostnader knyttet til råvarer, energi og transport.

Styret mener at årsregnskapet gir et riktig bilde av resultatet til Kongsberg Terotech AS i 2022 og den finansielle stillingen pr 31.12.2022.

### Fortsatt drift

I samsvar med regnskapsloven § 3-3a bekreftes det at forutsetningene om fortsatt drift er tilstede. Til grunn for vurderingen ligger langsiktige avtaler med de største kundene og bedriftens strategiske plan for årene fremover. De største kundene signaliserer ytterligere vekst i årene som kommer og det etableres også ny produksjon på Kongsberg innenfor vårt kundesegment.

### Samfunnsansvar

Kongsberg Terotech har utarbeidet etiske retningslinjer som er implementert i bedriftens ledelsessystem og distribuert til alle ansatte. Disse retningslinjer er laget for å klargjøre selskapets grunnleggende etiske holdninger og angi krav til god forretningskikk og personlig adferd for ansatte i Kongsberg Terotech og andre som opptrer på vegne av selskapet.

### Arbeidsmiljø og personale

I henhold til gjeldende lover og forskrifter fører selskapet oversikt over sykefravær blant ansatte. I 2022 har det totale sykefraværet vært på 3,8 % hvor korttidsfraværet utgjør 1,2. Sykefraværet i 2022 har vist en økende tendens i 4.kvartal. Dette stemmer med utviklingen i sykefraværet for samfunnet generelt.

Bedriftshelsetjenesten Avonova har bistått oss med aktiviteter i henhold til samarbeidsplanen.

Arbeidsmiljøet og den generelle trivsel på arbeidsplassen er god og vi har gjennomført flere sosiale aktiviteter i løpet av året.

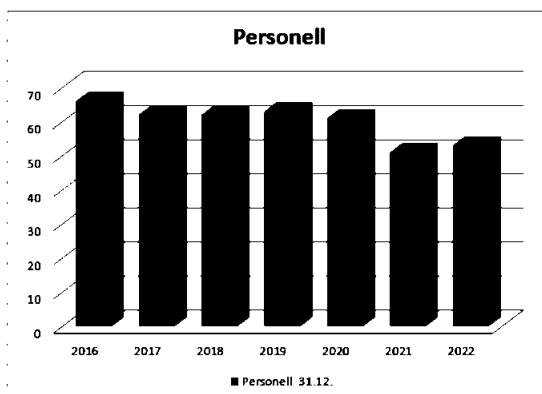
Det har ikke forekommet alvorlige arbeidsuhell eller ulykker på personell i løpet av 2022.

Bedriftens arbeidsmiljøutvalg har hatt 5 møter i 2022. Den saken som har fått mest oppmerksomhet gjennom hele året, er knyttet til forslag om nye lokaler for bedriften på begge lokasjonene.

### Arbeidshelseundersøkelse

Samarbeidet med fagforeningene har vært konstruktiv. Det er etablerte faste informasjonsmøter i tillegg til at det gjennomføres drøftinger og forhandlinger ved behov.

Vekst hos kundene har medført behov for å øke kapasiteten på flere områder. Vi styrker både kapasitet og kompetanse og legger vekt på kompetanseoverføring fra erfarne medarbeidere til yngre og nye ansatte.



### Ansvarsforsikring for styret og daglig leder

Kongsberg Gruppen ASA har en Styreansvarsforsikring gjeldende for konsernets styremedlemmer, CEO og ledende ansatte. Styreansvarsforsikringen dekker rettslige finansielle krav som rettes mot styret eller ledelse basert på handlinger i styreverv eller ledelse. Forsikringen er gjeldende for alle KONGSBERG sine datterselskap hvor KONGSBERG har eierandel på mer enn 50%, spesielt inntatt er i tillegg Kongsberg Terotech AS.

## Årsberetning



### Likestilling, anstendig arbeid og mindre ulikskap

Bedriften har som mål å fremme likestilling og hindre diskriminering på arbeidsplassen. Arbeidet er en del av vårt bidrag til å nå bærekrafts målene som Norge har forpliktet seg til. Det skal ikke forekomme forskjellsbehandling på grunn av kjønn, funksjonsevne eller etnisitet i saker som omhandler lønn, avansement eller rekruttering. Ansattes karrieremuligheter vurderes i henhold til et fastsatt rammeverk. Rammeverket er utarbeidet for å fastsette lønn og stillingsinnplassering på bakgrunn av kompetanse og erfaring uavhengig av kjønn, alder, etnisitet eller funksjonsevne. Rammeverket ivaretar aktivitetsplikten som bedriften er pålagt i henhold til Likestillings- og diskrimineringsloven. Kartleggingen viser at ved utgangen av 2022 har bedriften 3 kvinnelige ansatte hvorav 1 i ledende stilling. Det ble ikke avdekket skjvheter knyttet til lønn eller arbeidstidsordninger.

Vi bidrar til å redusere utenforskap og få flere i arbeid gjennom å tilby arbeidstrening, arbeidsutplassering og lærlinge-kontrakter.

Bedriften har startet arbeidet med aktsomhetsvurderinger i henhold til Åpenhetsloven. Redegjørelsen vil bli offentliggjort innen 30.06.2023 på bedriftens hjemmesider.

### Miljørapportering

Kongsberg Terotech driver i hovedsak tjenesteytende produksjon. Vi har derfor begrenset risiko for utslipp av stoffer som kan innebære miljøskader. Vi oppbevarer likevel oljer på vegne av kundene som er plassert på spillvern i godkjente lokaler. Virksomheten er ikke regulert av konsesjoner eller pålegg.

En betydelig del av miljøarbeidet konsentrerer seg om opplæring i bruk av og oppbevaring av kjemiske stoffer som brukes i vår virksomhet. Kongsberg Terotech har en nettbasert løsning for stoffkartotek og sikkerhets-datablader. Vi er sertifisert i henhold til ISO 9001 –2015 standarden og jobber i samsvar med ISO 14001. Alt avfall fra bedriften blir kildesortert før avhending i henhold til retningslinjer for bedrifter innenfor Kongsberg Teknologipark.

### Fremtidig utvikling

Bedriftens virksomhet preges i stadig høyere grad av krav til effektivisering, kostnadsbevissthet og oppetid på produksjonsutstyr.

Det har i 2022 vært et høyt aktivitetsnivå hos kundene sammenlignet med de foregående årene. Eierbedriftene forventer vekst fremover. Norsk økonomi ser ut til å fortsatt være inne i en høykonjunktur, men prognoser fra NHO tyder på at veksten vil avta noe neste år. Dette kan prege bedriftens aktivitet mot eksterne kunder. Kongsberg Terotech opplever likevel en positiv utvikling når det gjelder etterspørsel etter kompetanse innenfor maskinanskaffelser, utviklingsprosjekter og effektiviserings-tiltak hos de største

kundene.

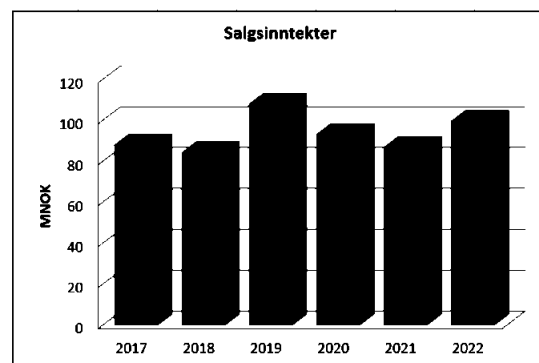
Kongsberg Terotech har hatt, og ønsker fortsatt å ha, en aktiv rolle for å bidra til lønnsom produksjon gjennom både samfunnsmessig engasjement, produktutvikling og å sikre riktig kompetanse for fremtidens produksjon i Norge.

Bedriften har vedtatt en strategi for årene 2022-2025 som skal sikre grunnlaget for fortsatt vekst og resultatutvikling. Som et ledd i denne strategien, har vi fokusert på kostnads-effektivisering der det er mulig samtidig som vi skal sikre forsvarlig drift. Vi har og vil fortsatt jobbe med kompetansebygging i samarbeid med kundene og ønsker å være en viktig bidragsyter til utvikling av grønn industri på Kongsberg. Utfordringen i tiden fremover, kan være å sikre tilfredsstillende kapasitet. Det er stor kamp om de kloke hodene.

### Bærekraftig utvikling

Kongsberg Terotech bidrar til å oppnå bærekraftig utvikling gjennom resirkulering og gjenbruk. Vi bygger om maskiner for kunder der det er mer hensiktsmessig enn å kjøpe nye. Vi tar vare på reservedeler for senere bruk og bidrar til erstatning av farlige smøremidler og oljer med mere miljøvennlige stoffer.

### Resultat, kontantstrøm, finansiering og likviditet



Omsetningen i bedriften gikk økte fra 87,4 MNOK i 2021 til 99,9 MNOK i 2022. Ordinært resultat før skatt ble 4,2 MNOK og er 1,3 MNOK bedre en 2021.

Samlet kontantstrøm fra operasjonelle aktiviteter i bedriften var på 0,7 MNOK.

De samlede investeringer i bedriften var 0,8 MNOK og består i hovedsak av investeringer i programvare, måleutstyr og noe IT-utstyr.

Likviditetsbeholdningen var 14,0 MNOK pr 31.12.2022. Bedriftens evne til egenfinansiering av investeringer er god.



## Årsberetning



### Risiko

#### Markedsrisiko

Selskapet er lite eksponert for endringer i valutakurser. Alle inntekter er i hovedsak i norske kroner.

Selskapet er heller ikke eksponert mot endringer i rentenivået fordi det ikke har rentebærende gjeld.

#### Kreditrisiko

Risiko for at motparten ikke har økonomisk evne til å oppfylle sine forpliktelser anses relativt lav. Historisk sett har det vært lite tap på fordringer.

#### Likviditetsrisiko

Selskapet vurderer likviditeten i selskapet som god, og det er ikke besluttet å innføre tiltak som endrer likviditetsrisiko. Forfallstidspunkt for kundefordringer opprettholdes og andre langsiktige fordringer er ikke vurdert reforhandlet eller innløst.

### Årsresultat og disponeringer

Styret foreslår følgende disponering av årsresultatet:

Utbytte til eierne kr 4 000 000

Overføring fra egenkapital kr 871 201

Kongsberg, den 23. februar 2023

I styret for Kongsberg Terotech AS:

-----  
Håvard Norum  
Styrets leder

-----  
Terje Bråthen  
Styremedlem

-----  
Martin Ramfjord  
Styremedlem

-----  
Ragnar Løkka  
Styremedlem

-----  
Dag Husfloen  
Styremedlem

-----  
Ingvar Kvarme  
Styremedlem

-----  
Aud A. Krotseng  
Daglig leder



## ARBEIDSMILJØ

### VÅRE ANSATTE ER VÅR VIKTIGSTE RESSURS


Kvaliteten på verdiskapningen vi bidrar med til våre kunder, er fundamentert på et godt arbeidsmiljø og gode grunnleggende verdier som blant annet sikkerhet, raushet og tillit. Vi skal være til å stole på, vi fremsnakker hverandre, hjelper hverandre og bidrar alle sammen til å skape gode sosiale relasjoner.

Gjennom risikovurderinger vil vi sikre at arbeidsoppgavene vi utfører er trygge for ansatte, kunder og miljøet. Vi passer på hverandre slik at alle kommer trygt hjem hver dag.



Sikkerhet

Vi har fokus på sikkerhet, tar oss alltid tid til Sikker Jobb Analyse og har kultur for rapportering av nestenulykker. Vi følger gjeldende regelverk og sikrer trygg produksjon for kunden. Alle skal komme trygt hjem hver dag.



100% pålitelighet  
Totalvedlikehold i verdensklasse

#### PÅLITELIGHET OG TILLIT

Tillit er ikke noe vi kan bestemme oss for å få, men noe vi må gjøre oss fortjent til og jobbe kontinuerlig med. Tillit er nøkkelen til et effektivt samspill i bedriften der vi tar et felles ansvar for å nå bedriftens mål.



Vi oppnår tillit gjennom våre handlinger. Vi er avhengig av at vi har tillit fra våre samarbeidspartnere,

og at vi stoler på våre medarbeidere. Det skal være samsvar mellom ord og handling.



## Årsregnskap og Noter

**Kongsberg Terotech AS**  
**RESULTATREGNSKAP 01.01. - 31.12.**

	Note	2022	2021
Salgsinntekter	2, 3	99 917 700	87 444 232
<b>Sum driftsinntekter</b>		<b>99 917 700</b>	<b>87 444 232</b>
Vareforbruk	4	31 447 023	24 118 682
Lønnskostnader og andre personalkostnader	5, 6	48 944 117	45 505 005
Avskrivninger	7, 8	899 479	832 468
Andre driftskostnader	5	14 423 186	13 976 867
<b>Sum driftskostnader</b>		<b>95 713 805</b>	<b>84 433 022</b>
<b>Driftsresultat</b>		<b>4 203 895</b>	<b>3 011 210</b>
Renteinntekter		49 021	0
Andre finansinntekter		140 894	80 752
Rentekostnader		-11 115	-6 410
Andre finanskostnader		-230 417	-168 642
<b>Ordinært resultat før skattekostnad</b>		<b>4 152 278</b>	<b>2 916 910</b>
Skattekostnad på resultat	9	1 023 479	607 194
<b>Årsresultat</b>	10	<b>3 128 799</b>	<b>2 309 716</b>
Disponering av årsresultatet			
Foreslått utbytte		4 000 000	1 000 000
Avsatt til annen egenkapital		0	1 309 716
Overført fra annen egenkapital		871 201	0
<b>Sum disponert</b>		<b>3 128 799</b>	<b>2 309 716</b>



## Årsregnskap og Noter

**Kongsberg Terotech AS**  
**BALANSE PR. 31.12.**

	Note	2022	2021
<b>EIENDELER</b>			
<b>Anleggsmidler</b>			
<b>Immaterielle eiendeler</b>			
Software	8	2 209 664	2 687 695
Utsatt skattefordel	9	21 440	0
<b>Sum immaterielle eiendeler</b>		<b>2 231 104</b>	<b>2 687 695</b>
<b>Varige driftsmidler</b>			
Påkost leide lokaler	7	695 169	849 651
Maskiner og anlegg	7	916 298	290 900
<b>Sum varige driftsmidler</b>		<b>1 611 467</b>	<b>1 140 552</b>
<b>Finansielle anleggsmidler</b>			
Pensjonsmidler	6	3 298 194	3 669 737
<b>Sum finansielle anleggsmidler</b>		<b>3 298 194</b>	<b>3 669 737</b>
<b>Sum anleggsmidler</b>		<b>7 140 765</b>	<b>7 497 983</b>
<b>Omløpsmidler</b>			
Varer	4, 12	3 905 805	4 882 710
<b>Fordringer</b>			
Kundefordringer	11, 12	20 637 478	18 273 893
Andre kortsiktige fordringer		1 462 497	906 245
<b>Sum fordringer</b>		<b>22 099 975</b>	<b>19 180 138</b>
Bankinnskudd, kontanter o.l.	13	15 711 654	15 948 142
<b>Sum omløpsmidler</b>		<b>41 717 434</b>	<b>40 010 990</b>
<b>SUM EIENDELER</b>		<b>48 858 199</b>	<b>47 508 973</b>



## Årsregnskap og Noter

**Kongsberg Terotech AS****BALANSE PR. 31.12.**

	Note	2022	2021
<b>EGENKAPITAL OG GJELD</b>			
<b>EGENKAPITAL</b>			
<b>Innskutt egenkapital</b>			
Aksjekapital (5 000 aksjer á kr 100)	14	500 000	500 000
Sum innskutt egenkapital		500 000	500 000
<b>Opptjent egenkapital</b>			
Annen egenkapital	10	26 545 593	27 416 794
Sum opptjent egenkapital		26 545 593	27 416 794
Sum egenkapital		27 045 593	27 916 794
<b>GJELD</b>			
<b>Avsetning for forpliktelser</b>			
Utsatt skatt	9	0	165 744
Sum avsetning for forpliktelser		0	165 744
<b>Kortsiktig gjeld</b>			
Leverandørgjeld	11	3 233 894	5 330 075
Betalbar skatt	9	1 100 598	416 091
Skyldige offentlige avgifter		5 731 360	5 230 728
Utbytte	10	4 000 000	1 000 000
Annen kortsiktig gjeld	11	7 746 753	7 449 542
Sum kortsiktig gjeld		21 812 606	19 426 435
Sum gjeld		21 812 606	19 592 179
<b>SUM EGENKAPITAL OG GJELD</b>		<b>48 858 199</b>	<b>47 508 973</b>

Kongsberg, 23.02.2023  
Styret i Kongsberg Terotech AS

Håvard Norum  
styreleder

Ragnar Løkka  
styremedlem

Ingvar Arne Kvarme  
styremedlem

Dag Husfløen  
styremedlem

Rolf Martin Ramfjord  
styremedlem

Terje Bråthen  
styremedlem

Ragnar Løkka  
styremedlem

Aud Amundsen Krøtseng  
daglig leder



## Årsregnskap og Noter

### Regnskapsprinsipper

Årsregnskapet er satt opp i samsvar med regnskapsloven og god regnskapskikk.

#### Bruk av estimater

Utarbeidelse av regnskap i samsvar med regnskapsloven krever bruk av estimater. Videre krever anvendelse av selskapets regnskapsprinsipper at ledelsen må utøve skjønn. Områder som i stor grad inneholder slike skjønnsmessige vurderinger, høy grad av kompleksitet, eller områder hvor forutsetninger og estimater er vesentlige for årsregnskapet, er beskrevet i notene.

#### Salgsinntekter

Inntekter ved salg av varer og tjenester vurderes til virkelig verdi av vederlaget, netto etter fradrag for merverdiavgift, retur, rabatter og andre avslag. Salg av varer resultatføres når selskapet har levert sine produkter til kunden og det ikke er uoppfylte forpliktelser som kan påvirke kundens aksept av leveringen. Levering er ikke foretatt før produktene er sendt til avtalt sted og risiko for tap og ukurans er overført til kunden. Avsetning til forventede garantiarbeider føres som kostnad og avsetning for forpliktelser. Tjenester inntektsføres i takt med utførelsen.

#### Klassifisering av balanseposter

Eiendeler bestemt til varig eie eller bruk klassifiseres som anleggsmidler. Eiendeler som er tilknyttet varekretsløpets klassifiseres som omløpsmidler. Fordringer for øvrig klassifiseres som omløpsmidler hvis de skal tilbakebetales innen ett år. For gjeld legges analoge kriterier til grunn. Første års avdrag på langsiktige fordringer og langsiktig gjeld klassifiseres likevel ikke som omløpsmiddel og kortsiktig gjeld.

#### Anskaffelseskost

Anskaffelseskost for eiendeler omfatter kjøpesummen, med fradrag for bonuser, rabatter og lignende, og med tillegg for kjøpsutgifter (frakt, toll, offentlige avgifter som ikke refunderes og andre direkte kjøpsutgifter). Ved kjøp i utenlands valuta balanseføres eiendel til kursen på transaksjonstidspunktet. For varige driftsmidler og immaterielle eiendeler omfatter anskaffelseskost også direkte utgifter for å klargjøre eiendelen for bruk, for eksempel utgifter til testing av eiendelen.

#### Varige driftsmidler

Tomter avskrives ikke. Andre varige driftsmidler balanseføres og avskrives lineært til restverdi over driftsmidlenes forventede utnyttbare levetid. Ved endring i avskrivningsplan fordeles virkningen over gjenværende avskrivningstid ("knekkpunktmetoden"). Vedlikehold av driftsmidler kostnadsføres løpende som driftskostnader. Påkostninger og forbedringer tillegges driftsmidlets kostpris og avskrives i takt med driftsmidlet. Skillet mellom vedlikehold og påkostning/forbedring regnes i forhold til driftsmidlets stand ved kjøpet. Leide (leasede) driftsmidler balanseføres som driftsmidler hvis leiekontrakten anses som finansiell.

#### Nedskrivning av anleggsmidler

Ved indikasjon på at balanseført verdi av et anleggsmiddel er høyere enn virkelig verdi, foretas det test for verdifall. Testen foretas for det laveste nivå av anleggsmidler som har selvstendige kontantstrømmer. Hvis balanseført verdi er høyere enn både salgsverdi og gjenvinnbart beløp (nåverdi ved fortsatt bruk/eie), foretas det nedskrivning til det høyeste av salgsverdi og gjenvinnbart beløp. Tidligere nedskrivninger, med unntak for nedskrivning av goodwill, reverseres hvis forutsetningene for nedskrivningen ikke lenger er til stede.

#### Varelager

Varer vurderes til det laveste av anskaffelseskost (etter FIFO-prinsippet) og virkelig verdi. For råvarer brukes gjenanskaffelseskost som tilnærming til virkelig verdi. For ferdig tilvirkede varer og varer under tilvirkning består anskaffelseskost av utgifter til produktutforming, materialforbruk, direkte lønn, og andre direkte og indirekte produksjonskostnader (basert på normal kapasitet). Virkelig verdi er estimert salgspris fratrukket utgifter til ferdigstilling og salg. Bare variable utgifter anses nødvendige for å selge ferdige varer, mens også faste tilvirkningskostnader inkluderes som nødvendige for varer som ikke er ferdig tilvirket.



## Årsregnskap og Noter

### Fordringer

Kundefordringer føres i balansen etter fradrag for avsetning til forventede tap. Avsetning til tap er gjort på grunnlag av individuell vurdering av fordringene. Vesentlige økonomiske problemer hos kunden, sannsynligheten for at kunden vil gå konkurs eller gjennomgå økonomisk restrukturering og utsettelse og mangler ved betalinger anses som indikatorer på at kundefordringer må nedskrives.

Andre fordringer, både omløpsfordringer og anleggsfordringer, føres opp til det laveste av pålydende og virkelig verdi. Virkelig verdi er nåverdien av forventede framtidige innbetalinger. Det foretas likevel ikke neddiskontering når effekten av neddiskontering er uvesentlig for regnskapet. Avsetning til tap vurderes på samme måte som for kundefordringer.

### Utenlandsk valuta

Fordringer og gjeld i utenlandsk valuta vurderes etter kursen ved regnskapsårets slutt. Kursgevinster og kurstap knyttet til varesalg og varekjøp i utenlandsk valuta føres som salgsinntekter og varekostnad.

### Garantiarbeider/reklamasjoner

Garantiarbeider/reklamasjoner knyttet til avsluttede salg vurderes til antatt kostnad for slikt arbeid. Estimert beregnes med utgangspunkt i historiske tall for garantiarbeider, men korrigert for forventet avvik på grunn av for eksempel endring i kvalitetssikringsrutiner og endring i produktspekter. Avsetningen føres opp under "Annen kortsiktig gjeld", og endringen i avsetningen kostnadsføres.

### Pensjoner

Selskapet har ulike pensjonsordninger. Pensjonsordningene er finansiert gjennom innbetalinger til forsikringsselskap, med unntak av AFP-ordningen. Selskapet behandler pensjonsordningene etter både innskuddsplaner og ytelsesplaner.

### Innskuddsplaner

Ved innskuddsplaner betaler selskapet innskudd til et forsikringsselskap. Selskapet har ingen ytterligere betalingsforpliktelse etter at innskuddene er betalt. Innskuddene regnskapsføres som lønnskostnad. Eventuelle forskuddsbetalt innskudd balanseføres som eiendel (pensjonsmidler) i den grad innskuddet kan refunderes eller redusere framtidige innbetalinger.

### Ytelsesplaner

En ytelsesplan er en pensjonsordning som ikke er en innskuddsplan. Typisk er en ytelsesplan en pensjonsordning som definerer en pensjonsutbetaling som en ansatt vil motta ved pensjonering. Pensjonsutbetalingen er normalt avhengig av flere faktorer, som alder, antall år i selskapet og lønn. Den balanseførte forpliktelsen knyttet til ytelsesplaner er nåverdien av de definerte ytelsene på balansedagen minus virkelig verdi av pensjonsmidlene (innbetalte beløp til forsikringsselskap), justert for ikke resultatførte estimatavvik og ikke resultatførte kostnader knyttet til tidligere perioders pensjonsopptjening. Pensjonsforpliktelsen beregnes årlig av en uavhengig aktuar ved bruk av en lineær opptjeningsmetode.

Planendringer amortiseres over forventet gjenværende opptjeningsperiode. Det samme gjelder estimatavvik som skyldes ny informasjon eller endringer i de aktuarmessige forutsetningene, i den grad de overstiger 10% av den største av pensjonsforpliktelsene og pensjonsmidlene (korridor)

### Skatt

Skattekostnader i resultatregnskapet omfatter både periodens betalbare skatt og endring i utsatt skatt. Utsatt skatt beregnes med aktuell skattesats på grunnlag av de midlertidige forskjeller som eksisterer mellom regnskapsmessige og skattemessige verdier, samt eventuelt ligningsmessig underskudd til fremføring ved utgangen av regnskapsåret. Skatteøkende og skattereduserende midlertidige forskjeller som reverserer eller kan reversere i samme periode er utlignet. Oppføring av utsatt skattefordel på netto skattereduserende forskjeller som ikke er utlignet og underskudd til fremføring, begrunnes med antatt fremtidig inntjening. Utsatt skatt og skattefordel som kan balanseføres oppføres netto i balansen.

Utsatt skatt regnskapsføres til nominelt beløp.



## Årsregnskap og Noter

### **Kontantstrømpoppstilling**

Kontantstrømpoppstillingen utarbeides etter den indirekte metoden. Kontanter og kontantekvivalenter omfatter kontanter, bankinnskudd og andre kortsiktige, likvide plasseringer som umiddelbart og med uvesentlig kursrisiko kan konverteres til kjente kontantbeløp og med gjenværende løpetid mindre enn tre måneder fra anskaffelsesdato.



## Årsregnskap og Noter

## Kontantstrømpoppstilling

Kongsberg Terotech AS

	2022	2021
<b>Kontantstrømmer fra operasjonelle aktiviteter</b>		
Resultat før skattekostnad	4 152 278	2 916 910
Periodens betalte skatt	-525 740	-211 853
Avskrivninger	699 478	832 468
Forskjell mellom kostnadsført pensjon og inn-/utbet. i pensj.ordn.	371 543	366 751
Endring i varelager	976 905	-260 674
Endring i kundefordringer	-2 363 585	1 022 810
Endring i vareleverandørgjeld	-2 096 181	4 161 352
Endring i andre tidsavgrensingsposter	-758 409	-3 402 395
<b>Netto kontantstrøm fra operasjonelle aktiviteter</b>	<b>656 289</b>	<b>5 425 369</b>
<b>Kontantstrøm fra investeringsaktiviteter</b>		
Utbetalinger ved kjøp av varige driftsmidler	-892 363	-88 395
<b>Netto kontantstrøm fra investeringsaktiviteter</b>	<b>-892 363</b>	<b>-88 395</b>
<b>Kontantstrømmer fra finansieringsaktiviteter</b>		
Utbetalinger av utbytte	0	-1 000 000
<b>Netto kontantstrømmer fra finansieringsaktiviteter</b>	<b>0</b>	<b>-1 000 000</b>
<b>Netto kontantstrøm for perioden</b>	<b>-236 074</b>	<b>4 336 974</b>
Kontanter og kontantekvivalenter ved periodens begynnelse	15 948 142	11 610 871
<b>Kontanter og kontantekvivalenter ved periodens slutt</b>	<b>15 711 654</b>	<b>15 948 142</b>
<b>Denne består av:</b>		
Bankinnskudd m.v.	15 711 654	15 948 142



## Årsregnskap og Noter

### Note 2 Transaksjoner med nærstående

Ytelser til ledende ansatte er omtalt i note 5, og mellomværende med konsernselskaper er omtalt i note 11.

Selskaps transaksjoner med nærstående parter:	2022	2021
<b>a) Salg av varer og tjenester</b>		
Salg av varer og tjenester		
- Elerselskaper	88 224 553	72 960 000
Salg av tjenester		
<b>b) Kjøp av varer og tjenester</b>		
Kjøp av varer		
- Elerselskaper	0	0
Kjøp av tjenester		

### Note 3 Driftsinntekter

	2022	2021
Salgsinntekter	99 917 700	87 444 232
<b>Sum</b>	<b>99 917 700</b>	<b>87 444 232</b>
<b>Fordeling på virksomhetsområde</b>		
Vedlikehold og ombygging av produksjonsstyr	99 917 700	87 444 232
<b>Sum</b>	<b>99 917 700</b>	<b>87 444 232</b>
<b>Geografisk fordeling</b>		
Norge	99 917 700	87 444 232
EU	0	0
Andre land	0	0
<b>Sum</b>	<b>99 917 700</b>	<b>87 444 232</b>

### Note 4 Varer

	2022	2021
Råvarer	4 355 805	5 612 710
Ukurans	-450 000	-730 000
<b>Sum</b>	<b>3 905 805</b>	<b>4 882 710</b>



## Årsregnskap og Noter

### Note 5 Lønnskostnader, antall ansatte, godtgjørelser, lån til ansatte m.m.

Lønnskostnader	2022	2021
Lønninger	35 740 884	32 685 213
Bonus	1 175 000	0
Arbeidsgiveravgift	5 149 392	5 199 557
Pensjonskostnader	3 757 884	3 976 990
Andre ytelser	3 120 957	3 643 245
<b>Sum</b>	<b>48 944 117</b>	<b>45 505 005</b>

Sysselsatte årsverk	46	46
---------------------	----	----

Ytelser til ledende personer	Daglig leder	Styret
Lønn/styreonorar	1 131 239	222 000
Pensjonsutgifter	113 124	0
Annen godtgjørelse	141 510	0
<b>Sum</b>	<b>1 385 873</b>	<b>222 000</b>

Selskapets pensjonsordninger tilfredsstiller kravene i lov om obligatorisk tjenestepensjon.

Det er ikke gitt lån/sikkerhetsstillelse til daglig leder, styrets leder eller andre nærstående parter.

Kostnadsført godtgjørelse til revisor	2022	2021
Lovpålagt revisjon (inkl. teknisk bistand med årsregnskap)	150 053	157 500
Rådgivning/bistand (inkl. teknisk bistand med skattemelding)	33 200	93 700
<b>Sum</b>	<b>183 253</b>	<b>251 200</b>



## Årsregnskap og Noter

## Note 6 Pensjoner

Selskapet har pensjonsordninger som omfatter i alt 61 personer. Alle ansatte var fram til 31.12.2014 medlem av en ytelsesordning. Ledende ansatte har også en tilleggspensjonsordning, omfatter i alt 8 personer. Ytelsesordningen gir rett til definerte fremtidige ytelser, som i hovedsak bestemmes av antall opptjeningsår, lønnsnivå ved oppnådd pensjonsalder og størrelsen på ytelsene fra folketrygden. Forpliktelsene knyttet til den kollektive ordningen er dekket gjennom et forsikringsselskap. Tilleggspensjonsordningen finansieres over selskapets drift. Pr 01.01.2015 gikk alle ansatte født før 01.01.1963 over i innskuddspensjonsordning. De øvrige ansatte forsetter med sitt medlemskap i den kollektive pensjonsordningen. Beregnet resultateffekt forbundet med overgangen til IP er henført til beslutningsåret og ble derfor resultatført i 2014.

Selskapet har også en avtalefestet førtidspensjonsordning (AFP). Den nye AFP-ordningen, som gjelder fra og med 1. januar 2011 er å anse som en ytelsesbasert flerforetaksordning, men regnskapsføres som en innskuddsordning frem til det foreligger pålitelig og tilstrekkelig informasjon slik at selskapet kan regnskapsføre sin proporsjonale andel av pensjonskostnad, pensjonsforpliktelse og pensjonsmidler i ordningen. Selskapets forpliktelser er dermed ikke balanseført som gjeld.

Selskapets pensjonsordninger tilfredsstiller kravene i lov om obligatorisk tjenstepensjon.

	2022	2021
<b>Resultatregnskap</b>	<b>Sikret</b>	<b>Sikret</b>
Nåverdi av årets pensjonsopptjening	331 000	338 000
Rentekostnad av pensjonsforpliktelsen	479 000	481 000
Avkastning på pensjonsmidler	-836 000	-691 000
Resultatførte planavvik/estimatendringer	971 000	921 000
<b>Netto pensjonskostnad ytelsesordning</b>	<b>945 000</b>	<b>1 049 000</b>
<b>Sum netto pensjonskostnad</b>	<b>945 000</b>	<b>1 049 000</b>
<b>Balansen</b>	<b>2022</b>	<b>2021</b>
Balansen	Sikret	Sikret
Opptjente pensjonsforpliktelser	-32 280 000	-32 776 000
Beregnet effekt av fremtidig lønnsregulering	0	0
<b>Brutto pensjonsforpliktelse</b>	<b>-32 280 000</b>	<b>-32 776 000</b>
Pensjonsmidler (til markedsverdi)	29 200 000	29 300 000
Ikke resultatført estimatavvik/planendring	6 378 194	7 145 737
Arbeidsgiveravgift	0	0
<b>Netto pensjonsforpliktelse /-midler</b>	<b>3 298 194</b>	<b>3 669 737</b>
<b>Økonomiske forutsetninger</b>	<b>2022</b>	<b>2021</b>
Diskonteringsrente	3,20%	1,50%
Forventet lønnsregulering	3,75%	2,50%
Forventet pensjonsregulering	0,00%	0,00%
Forventet G-regulering	2,00%	1,50%
Forventet avkastning på pensjonsmidler	2,90%	2,40%
Levealder-tariff	K2013	K2013
Arbeidsgiveravgift	14,1%	14,1%



## Årsregnskap og Noter

**Note 7 Varige driftsmidler**

	Påkostet leide lokaler	Maskiner	Driftsløsøre	Totalt
Anskaffelseskost 01.01.2022	1 958 414	4 006 204	1 482 238	7 446 856
Tilgang	0	892 363	0	892 363
Avgang	0	0	0	0
Anskaffelseskost 31.12.2022	1 958 414	4 898 567	1 482 238	8 339 219
Akkumulerte avskrivninger	1 263 245	3 982 269	1 482 238	6 727 752
<b>Balanseført verdi 31.12.2022</b>	<b>695 169</b>	<b>916 298</b>	<b>0</b>	<b>1 611 467</b>
Årets avskrivninger	154 482	205 732	61 233	421 447
Forventet økonomisk levetid	Gjenværende	4-5 år	3-5 år	
Avskrivningsplan	leieperiode	Lineær	Lineær	

**Note 8 Immaterielle eiendeler**

	Software	Sum
Anskaffelseskost 01.01.2022	4 376 886	4 376 886
Tilgang	0	0
Avgang	0	0
Anskaffelseskost 31.12.2022	4 376 886	4 376 886
Akkumulerte avskrivninger	2 167 222	2 167 222
<b>Balanseført verdi 31.12.2022</b>	<b>2 209 664</b>	<b>2 209 664</b>
Årets avskrivninger	478 031	478 031
Forventet økonomisk levetid	10 år	
Avskrivningsplan	Lineær	


**Årsregnskap og Noter**
**Note 9 Skatt**

<b>Årets skattekostnad</b>	<b>2022</b>	<b>2021</b>
Resultatført skatt på ordinært resultat:		
Betalbar skatt	1 100 247	678 941
For mye/lite avsatt tidligere år	110 000	0
Endring i utsatt skatt	-187 184	-71 747
<b>Skattekostnad ordinært resultat</b>	<b>1 023 479</b>	<b>607 194</b>
Skattepliktig inntekt:		
Ordinært resultat før skatt	4 152 278	2 916 910
Permanente forskjeller	29 900	-128 751
Endring i midlertidige forskjeller	820 834	-203 877
<b>Skattepliktig inntekt</b>	<b>5 003 012</b>	<b>2 584 282</b>
Betalbar skatt i balansen:		
Betalbar skatt på årets resultat	1 100 598	568 542
Skattevirkning av SkatteFUNN-prosjekter	0	152 451
<b>Sum betalbar skatt i balansen</b>	<b>1 100 598</b>	<b>416 091</b>
Beregning av effektiv skattesats		
Resultat før skatt	4 152 278	2 916 910
Beregnet skatt av resultat før skatt	913 501	641 720
Skatteeffekt av permanente forskjeller	6 578	-28 325
Andre forskjeller	-6 600	-6 600
For mye/lite avsatt tidligere år	110 000	0
<b>Sum</b>	<b>1 023 479</b>	<b>606 795</b>
Effektiv skattesats	24,6 %	20,8 %

Skatteeffekten av midlertidige forskjeller som har gitt opphav til utsatt skatt og utsatte skattefordeler, spesifisert på typer av midlertidige forskjeller

	<b>2022</b>	<b>2021</b>	<b>Endring</b>
Varige driftsmidler	-2 265 648	-2 646 355	-380 708
Varebeholdning	-449 999	-730 000	-280 001
Avsetninger mv	-860 000	250 000	1 110 000
Pensjonspremie/- forpliktelse	3 298 194	3 669 737	371 542
<b>Sum</b>	<b>-277 453</b>	<b>543 381</b>	<b>820 834</b>
Inngår ikke i beregningen av utsatt skatt	180 000	210 000	30 000
<b>Grunnlag for utsatt skattefordel / skatt</b>	<b>-97 453</b>	<b>753 381</b>	<b>850 834</b>
<b>Utsatt skattefordel / skatt (22 %)</b>	<b>-21 440</b>	<b>165 744</b>	<b>187 184</b>



## Årsregnskap og Noter

## Note 10 Egenkapital

	Aksjekapital	Overkurs	Annen innskutt egenkapital	Annen egenkapital	Sum egenkapital
Egenkapital 01.01.2022	500 000	0	0	27 416 794	27 916 794
Årets resultat	0	0	0	3 128 799	3 128 799
Avsatt utbytte	0	0	0	-4 000 000	-4 000 000
<b>Egenkapital 31.12.2022</b>	<b>500 000</b>	<b>0</b>	<b>0</b>	<b>26 545 593</b>	<b>27 045 593</b>

## Note 11 Mellomværende med selskap i samme konsern m.v.

	Kundefordringer		Andre fordringer	
	2022	2021	2022	2021
Elerselskaper	11 534 069	10 186 124	0	0
<b>Sum</b>	<b>11 534 069</b>	<b>10 186 124</b>	<b>0</b>	<b>0</b>

	Leverandørgjeld		Øvrig gjeld	
	2022	2021	2022	2021
Elerselskaper	0	7 256	5 000 000	1 000 000
<b>Sum</b>	<b>0</b>	<b>7 256</b>	<b>5 000 000</b>	<b>1 000 000</b>



## Årsregnskap og Noter

## Note 12 Fordringer og gjeld

Kundefordringer	2022	2021
Kundefordringer til pålydende	20 637 478	18 273 893
Avsetning til tap på kundefordringer	0	0
<b>Kundefordringer i balansen</b>	<b>20 637 478</b>	<b>18 273 893</b>

Fordringer med forfall senere enn ett år	2022	2021
Andre langsiktige fordringer	0	0
<b>Sum</b>	<b>0</b>	<b>0</b>

Langsiktig gjeld med forfall senere enn 5 år	2022	2021
Gjeld til kredittinstitusjoner	0	0
<b>Sum</b>	<b>0</b>	<b>0</b>

Gjeld sikret ved pant	2022	2021
	0	0

Balansført verdi av pantsatte eiendeler	2022	2021
Varer	3 905 805	4 882 710
Kundefordringer	20 637 478	18 273 893
<b>Sum</b>	<b>24 543 283</b>	<b>23 156 603</b>

Eiendelene er i tillegg stillet som sikkerhet for:	2022	2021
Ubenyttet kassekreditt	0	0
<b>Sum</b>	<b>0</b>	<b>0</b>

## Note 13 Bundne bankinnskudd, trekkrettigheter

Bundne bankinnskudd	2022	2021
Skattetrekkskonto	1 710 570	1 509 311

Trekkrettigheter	2022	2021
Ubenyttet kassekreditt	0	0

Garanti: Det er stilt husleiegaranti på kr 1 583 183.

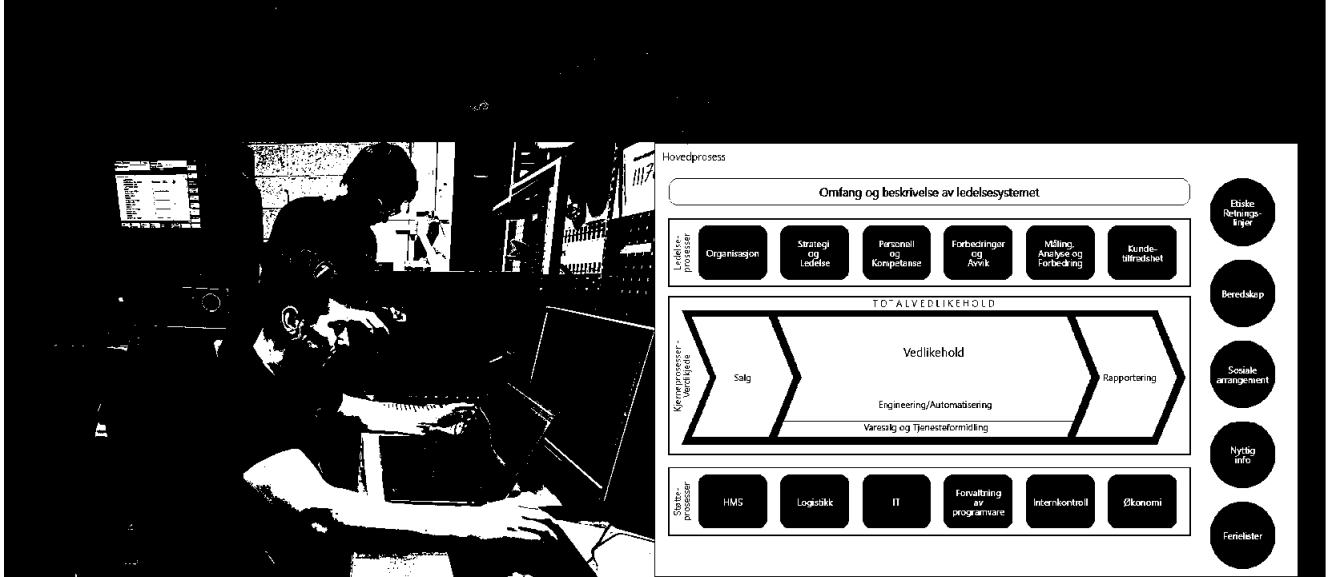
## Note 14 Aksjekapital og aksjonærinformasjon

Aksjekapitalen på kr. 500 000 består av 5 000 aksjer à kr. 100.

## Oversikt over de største aksjonærene 31.12.2022

	Antall aksjer	Eierandel
GKN Aerospace Norway AS	2 500	50%
Kongsberg Defence & Aerospace AS	2 500	50%
<b>Totalt</b>	<b>5 000</b>	<b>100%</b>

Side 22



## EFFEKTIVITET

### VI STÅR FORAN EN NY GRØNN INDUSTRIISATSING.

Vi ønsker å bidra til utviklingen av en mer bærekraftig grønn industri-satsing som Grønn Plattform og Industripilot Kongsberg.

Et viktig bidrag i denne satsingen er Industri 4.0 som i hovedsak handler om å oppnå høyere effektivitet, produktivitet og fleksibilitet gjennom digitalisering av produkter og tjenester.



Effektivitet

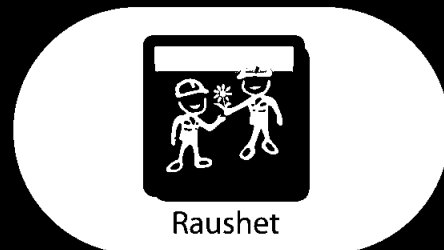
*Vår effektivitet bidrar til lønnsom produksjon for våre kunder. Vi arbeider i henhold til våre planer og prosesser og medvirker til at disse kontinuerlig forbedres. Vi gjør jobben riktig første gangen.*



*- vi bidrar til lønnsom produksjon*

#### VI ER STOLTE AV VÅRT BIDRAG TIL LØNNSOM PRODUKSJON

ISO-sertifiseringen viser at vi er trygge på våre prosesser. Gjennom kontinuerlig forbedring skal vi sikre vår fremtidige konkurransekraft. Avanserte ombygginger og oppgraderinger av produksjonsmaskiner og utstyr sikrer kundene den påliteligheten de trenger for punktlig leveranser.



**Raushet**

Vi viser raushet ved å by på oss selv og deler vår kunnskap og erfaring. Vi behandler våre medarbeidere og kunder med ærlighet og respekt. Våre ulikheter er en styrke.



## KOMPETANSEBYGGING

### VÅRT ARBEID ER I SIN HELHET BASERT PÅ KOMPETANSE

Kompetansebygging foregår internt, men utvikles også i samarbeid med leverandører og andre samarbeidspartnere. Den beste kompetansebyggingen internt foregår i samspill mellom den erfarne og den uerfarne. Vi bygger kompetanse ved å ta inn unge elever i utplassering, utdanne lærlinger, gi prosjekt-oppgaver til studenter og delta aktivt i utvikling av nye studietilbud.



Kompetanse

Vår kompetanse bygger på sterk fag- og systemforståelse for avansert produksjonsutstyr.

Vi tar i bruk ny teknologi og utvikler nye produkter. Vi har en holdningsskapende og lærende kultur.



 Securely signed with Brevio

## Årsregnskap

### Signers:

<b>Name</b>	<b>Method</b>	<b>Date</b>
Bråthen, Terje	BANKID	2023-02-23 19:20
Krotseng, Aud Amundsen	BANKID	2023-02-24 07:51
Kvarme, Ingvar Arne	BANKID_MOBILE	2023-02-23 18:33
Husfloen, Dag	BANKID	2023-02-24 07:20
Ramfjord, Rolf Martin	BANKID	2023-02-23 18:10
NORUM, HÅVARD	BANKID_MOBILE	2023-02-24 10:38
Løkka, Ragnar	BANKID_MOBILE	2023-02-24 08:57

#### This document package contains:

- Closing page (this page)
- The original document(s)
- The electronic signatures. These are not visible in the document, but are electronically integrated.



This file is sealed with a digital signature.  
The seal is a guarantee for the authenticity  
of the document.