



ÅRSREGNSKAPET FOR REGNSKAPSÅRET 2021 - GENERELL INFORMASJON

Enheten

Organisasjonsnummer: 997 256 948
Organisasjonsform: Aksjeselskap
Foretaksnavn: OSLO D-AS
Forretningsadresse: Østhornveien 1A
0874 OSLO

Regnskapsår

Årsregnskapets periode: 01.01.2021 - 31.12.2021

Konsern

Morselskap i konsern: Nei

Regnskapsregler

Regler for små foretak benyttet: Ja
Benyttet ved utarbeidelsen av årsregnskapet til selskapet: Regnskapslovens alminnelige regler

Årsregnskapet fastsatt av kompetent organ

Bekreftet av representant for selskapet: ATHENE ACCOUNTING AS

Dato for fastsettelse av årsregnskapet: 20.05.2022

Grunnlag for avgivelse

År 2021: Årsregnskapet er elektronisk innlevert
År 2020: Tall er hentet fra elektronisk innlevert årsregnskap fra 2021

Det er ikke krav til at årsregnskapet m.v. som sendes til Regnskapsregisteret er undertegnet. Kontrollen på at dette er utført ligger hos revisor/enhetens øverste organ. Sikkerheten ivaretas ved at innsender har rolle/rettighet for innsending av årsregnskapet via Altinn, og ved at det bekreftes at årsregnskapet er fastsatt av kompetent organ.

Brønnøysundregistrene, 23.05.2023



Brønnøysundregistrene

Brønnøysundregistrene Årsregnskap regnskapsåret 2021 for 997256948

Postadresse: 8910 Brønnøysund

Telefoner: Opplysningstelefonen 75 00 75 00 Telefaks 75 00 75 05

E-post: firmapost@brreg.no Internett: www.brreg.no

Organisasjonsnummer: 974 760 673



Resultatregnskap

Beløp i: NOK	Note	2021	2020
RESULTATREGNSKAP			
Kostnader			
Lønnskostnad	2	8 556	8 556
Avskrivning av driftsmidler og immaterielle eiendeler	8		
Nedskrivning av varige driftsmidler og immaterielle eiendeler		37 277	16 667
Annen driftskostnad	2	87 593	44 770
Sum kostnader	3	133 427	69 994
Driftsresultat		-133 427	-69 994
Finansinntekter og finanskostnader			
Annen renteinntekt		-101	67
Annen finansinntekt	9	3 508 116	2 232
Sum finansinntekter		3 508 015	2 299
Annen rentekostnad			3 496
Annen finanskostnad	9	316	
Sum finanskostnader		316	3 496
Netto finans		3 507 699	-1 196
Ordinært resultat før skattekostnad		3 374 272	-71 190
Skattekostnad på ordinært resultat	6		
Ordinært resultat etter skattekostnad		3 374 272	-71 190
Årsresultat	5	3 374 272	-71 190
Årsresultat etter minoritetsinteresser		3 374 272	-71 190
Totalresultat		3 374 272	-71 190
Overføringer og disponeringer			
Ordinært utbytte	5	1 100 000	
Avsatt til annen egenkapital	5	2 274 272	-71 190
Sum overføringer og disponeringer		3 374 272	-71 190



Balanse

Beløp i: NOK	Note	2021	2020
BALANSE - EIENDELER			
Anleggsmidler			
Immaterielle eiendeler			
Utsatt skattefordel	6		
Varige driftsmidler			
Tomter, bygninger o.a. fast eiendom	8		
Maskiner og anlegg	8		
Skip og flytende installasjoner	8		
Driftsløsøre, inventar o.a. utstyr	8	695 466	35 743
Sum varige driftsmidler	8	695 466	35 743
Finansielle anleggsmidler			
Investeringer i aksjer og andeler	9	193 190	193 190
Andre langsiktige fordringer		16 867	18 000
Sum finansielle anleggsmidler		210 056	211 190
Sum anleggsmidler		905 522	246 933
Omløpsmidler			
Varer			
Fordringer			
Andre kortsiktige fordringer		17 957	8 554
Sum fordringer		17 957	8 554
Investeringer			
Aksjer og andeler i foretak i samme konsern	9		
Markedsbaserte aksjer	9		
Markedsbaserte obligasjoner	9		
Andre markedsbaserte finansielle instrumenter	9		
Andre finansielle instrumenter	9	375 830	375 830
Sum investeringer		375 830	375 830
Bankinnskudd, kontanter og lignende			
Bankinnskudd, kontanter o.l.	7	2 413 822	190 939



Balanse

Beløp i: NOK	Note	2021	2020
Sum bankinnskudd, kontanter og lignende		2 413 822	190 939
Sum omløpsmidler		2 807 609	575 323
SUM EIENDELER		3 713 131	822 256

BALANSE - EGENKAPITAL OG GJELD

Egenkapital

Innskutt egenkapital

Aksjekapital	4, 5	200 000	200 000
Beholdning av egne aksjer	4		
Sum innskutt egenkapital		200 000	200 000

Opptjent egenkapital

Annen egenkapital	5	2 874 230	599 958
Sum opptjent egenkapital		2 874 230	599 958

Sum egenkapital

5	3 074 230	799 958
---	-----------	---------

Gjeld

Langsiktig gjeld

Utsatt skatt	6		
Annen langsiktig gjeld			
Langsiktig konserngjeld			404
Sum annen langsiktig gjeld			404

Sum langsiktig gjeld

	0	404
--	---	-----

Kortsiktig gjeld

Leverandørgjeld		14 263	
Betalbar skatt	6		
Skyldig offentlige avgifter		1 426	1 426
Utbytte		600 000	
Annen kortsiktig gjeld		23 212	20 468
Sum kortsiktig gjeld		638 901	21 894



Balanse

Beløp i: NOK	Note	2021	2020
Sum gjeld		638 901	22 298
SUM EGENKAPITAL OG GJELD		3 713 131	822 256



Brønnøysundregistrene

ÅRSREGNSKAP FOR REGNSKAPSÅRET 2021 - GENERELL INFORMASJON

Journalnummer: 2022 346756

Enheten

Organisasjonsnummer: 997 256 948
Organisasjonsform: Aksjeselskap
Foretaksnavn: OSLO D-AS
Forretningsadresse: Østhornveien 1A
0874 OSLO

Regnskapsår

Årsregnskapets periode: 01.01.2021 - 31.12.2021

Konsern

Morselskap i konsern: Nei

Regnskapsregler

Regler for små foretak benyttet: Ja
Benyttet ved utarbeidelsen av
årsregnskapet til selskapet: Regnskapslovens alminnelige regler

Årsregnskapet fastsatt av kompetent organ

Bekreftet av representant for selskapet: ATHENE ACCOUNTING AS
Dato for fastsettelse av årsregnskapet: 20.05.2022

Revisjon

Selskapet har besluttet at årsregnskapet
ikke skal revideres: Ja

Grunnlag for avgivelse

År 2021: Årsregnskap er elektronisk innlevert.
År 2020: Tall er hentet fra elektronisk innlevert årsregnskap fra 2021.

Det er ikke krav til at årsregnskapet m.v. som sendes til Regnskapsregisteret er undertegnet. Kontrollen på at dette er utført ligger hos revisor/enhetens øverste organ. Sikkerheten ivaretas ved at innsender har rolle/rettighet for innsending av årsregnskapet via Altinn, og ved at det bekreftes at årsregnskapet er fastsatt av kompetent organ.

Brønnøysundregistrene, 28.05.2022



Organisasjonsnr: 997 256 948
OSLO D-AS

RESULTATREGNSKAP

Beløp i: NOK	Note	2021	2020
RESULTATREGNSKAP			
Kostnader			
Lønnskostnad	2	8 556	8 556
Avskrivning av driftsmidler og immaterielle eiendeler	8		
Nedskrivning av varige driftsmidler og immaterielle eiendeler		37 277	16 667
Annen driftskostnad	2	87 593	44 770
Sum kostnader	3	133 427	69 994
Driftsresultat		-133 427	-69 994
Finansinntekter og finanskostnader			
Annen renteinntekt		-101	67
Annen finansinntekt	9	3 508 116	2 232
Sum finansinntekter		3 508 015	2 299
Annen rentekostnad			3 496
Annen finanskostnad	9	316	
Sum finanskostnader		316	3 496
Netto finans		3 507 699	-1 196
Ordinært resultat før skattekostnad		3 374 272	-71 190
Skattekostnad på ordinært resultat	6		
Ordinært resultat etter skattekostnad		3 374 272	-71 190
Årsresultat	5	3 374 272	-71 190
Årsresultat etter minoritetsinteresser		3 374 272	-71 190
Totalresultat		3 374 272	-71 190
Overføringer og disponeringer			
Ordinært utbytte	5	1 100 000	
Avsatt til annen egenkapital	5	2 274 272	-71 190
Sum overføringer og disponeringer		3 374 272	-71 190



Organisasjonsnr: 997 256 948
OSLO D-AS

BALANSE

<u>Beløp i: NOK</u>	<u>Note</u>	<u>2021</u>	<u>2020</u>
BALANSE - EIENDELER			
Anleggsmidler			
Immaterielle eiendeler			
Utsatt skattefordel	6		
Varige driftsmidler			
Tomter, bygninger o.a. fast eiendom	8		
Maskiner og anlegg	8		
Skip og flytende installasjoner	8		
Driftsløsøre, inventar o. a. utstyr	8	695 466	35 743
Sum varige driftsmidler	8	695 466	35 743
Finansielle anleggsmidler			
Investeringer i aksjer og andeler	9	193 190	193 190
Andre langsiktige fordringer		16 867	18 000
Sum finansielle anleggsmidler		210 056	211 190
Sum anleggsmidler		905 522	246 933
Omløpsmidler			
Varer			
Fordringer			
Andre kortsiktige fordringer		17 957	8 554
Sum fordringer		17 957	8 554
Investeringer			
Aksjer og andeler i foretak i samme konsern	9		
Markedsbaserte aksjer	9		
Markedsbaserte obligasjoner	9		
Andre markedsbaserte finansielle instrumenter	9		
Andre finansielle instrumenter	9	375 830	375 830
Sum investeringer		375 830	375 830
Bankinnskudd, kontanter og lignende			
Bankinnskudd, kontanter o. l.	7	2 413 822	190 939
Sum bankinnskudd, kontanter og lignende		2 413 822	190 939



Sum omløpsmidler		2 807 609	575 323
SUM EIENDELER		3 713 131	822 256
BALANSE - EGENKAPITAL OG GJELD			
Egenkapital			
Innskutt egenkapital			
Aksjekapital	4, 5	200 000	200 000
Beholdning av egne aksjer	4		
Sum innskutt egenkapital		200 000	200 000
Opptjent egenkapital			
Annen egenkapital	5	2 874 230	599 958
Sum opptjent egenkapital		2 874 230	599 958
Sum egenkapital	5	3 074 230	799 958
Gjeld			
Langsiktig gjeld			
Utsatt skatt	6		
Annen langsiktig gjeld			
Langsiktig konserngjeld			404
Sum annen langsiktig gjeld			404
Sum langsiktig gjeld		0	404
Kortsiktig gjeld			
Leverandørgjeld		14 263	
Betalbar skatt	6		
Skyldig offentlige avgifter		1 426	1 426
Utbytte		600 000	
Annen kortsiktig gjeld		23 212	20 468
Sum kortsiktig gjeld		638 901	21 894
Sum gjeld		638 901	22 298
SUM EGENKAPITAL OG GJELD		3 713 131	822 256



Organisasjonsnr: 997 256 948
OSLO D-AS

NOTEOPPLYSNINGER - SELSKAP - alle poster oppgitt i hele tall

Note

Antall aksjer og aksjeeiere

Note

2

Antall årsverk i regnskapsåret

Virksomheten har hatt følgende antall årsverk:

1.00

Omløpsmidler Startdato Sluttdato Endring

Skattemessig fremf.undersk. Startdato Sluttdato Endring

Kortsiktig gjeld Startdato Sluttdato Endring



BankID Signing
Ulla Persson Sommerfelt
2022-05-24



Årsregnskap 2021

Oslo D-as

Resultatregnskap
Balanse
Noter til regnskapet



Org.nr.: 997 256 948



RESULTATREGNSKAP

OSLO D-AS

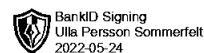
DRIFTSINNEKTER OG DRIFTSKOSTNADER	Note	2021	2020
Lønnskostnad	2	8 556	8 556
Nedskrivning av driftsmidler og immaterielle eiendeler		37 277	16 667
Annen driftskostnad	2	87 593	44 770
Sum driftskostnader	3	133 427	69 994
Driftsresultat		-133 427	-69 994
FINANSINNEKTER OG FINANSKOSTNADER			
Annen renteinntekt		-101	67
Annen finansinntekt	9	3 508 116	2 232
Annen rentekostnad		0	3 496
Annen finanskostnad	9	316	0
Resultat av finansposter		3 507 699	-1 196
Ordinært resultat før skattekostnad		3 374 272	-71 190
Ordinært resultat		3 374 272	-71 190
EKSTRAORDINÆRE INNTEKTER OG KOSTNADER			
Årsresultat	5	3 374 272	-71 190
OVERFØRINGER			
Avsatt til utbytte		600 000	0
Tilleggsutbytte	5	500 000	0
Avsatt til annen egenkapital	5	2 274 272	-71 190
Sum overføringer		3 374 272	-71 190



BALANSE

OSLO D-AS

EIENDELER	Note	2021	2020
ANLEGGSMIDLER			
IMMATERIELLE EIENDELER			
VARIGE DRIFTSMIDLER			
Driftsløsøre, inventar o.a. utstyr	8	695 466	35 743
Sum varige driftsmidler	8	695 466	35 743
FINANSIELLE ANLEGGSMIDLER			
Investeringer i aksjer og andeler	9	193 190	193 190
Andre langsiktige fordringer		16 867	18 000
Sum finansielle anleggsmidler		210 056	211 190
Sum anleggsmidler		905 522	246 933
OMLØPSMIDLER			
FORDRINGER			
Andre kortsiktige fordringer		17 957	8 554
Sum fordringer		17 957	8 554
INVESTERINGER			
Andre finansielle instrumenter	9	375 830	375 830
Sum investeringer		375 830	375 830
Bankinnskudd, kontanter o.l.	7	2 413 822	190 939
Sum omløpsmidler		2 807 609	575 323
Sum eiendeler		3 713 131	822 256



BALANSE

OSLO D-AS

EGENKAPITAL OG GJELD	Note	2021	2020
EGENKAPITAL			
INNSKUTT EGENKAPITAL			
Aksjekapital	4, 5	200 000	200 000
Sum innskutt egenkapital		200 000	200 000
OPPTJENT EGENKAPITAL			
Annen egenkapital	5	2 874 230	599 958
Sum opptjent egenkapital		2 874 230	599 958
Sum egenkapital	5	3 074 230	799 958
GJELD			
AVSETNING FOR FORPLIKTELSER			
ANNEN LANGSIKTIG GJELD			
Langsiktig konserngjeld		0	404
Sum annen langsiktig gjeld		0	404
KORTSIKTIG GJELD			
Leverandørgjeld		14 263	0
Skyldig offentlige avgifter		1 426	1 426
Utbytte		600 000	0
Annen kortsiktig gjeld		23 212	20 468
Sum kortsiktig gjeld		638 901	21 894
Sum gjeld		638 901	22 298
Sum egenkapital og gjeld		3 713 131	822 256

24.05.2022
Styret i Oslo D-as

Ulla Persson Sommerfelt
styreleder/daglig leder

Camilla Victoria Hauglie Sommerfelt
styremedlem



Regnskapsprinsipper

Årsregnskapet er satt opp i samsvar med regnskapsloven og NRS 8 - God regnskapskikk for små foretak. Resultatregnskapet gjelder fra stiftelsesdato 07.11.2020 og ut 2021.

SKATT

Skattekostnaden i resultatregnskapet omfatter både periodens betalbare skatt og endring i utsatt skatt. Utsatt skatt er beregnet med 22 % på grunnlag av de midlertidige forskjeller som eksisterer mellom regnskapsmessige og skattemessige verdier, samt ligningsmessig underskudd til fremføring ved utgangen av regnskapsåret. Skatteøkende og skattereduserende midlertidige forskjeller som reverserer eller kan reverseres i samme periode er utlignet og nettoført.

KLASSIFISERING OG VURDERING AV ANLEGGSMIDLER

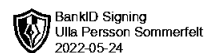
Anleggsmidler omfatter eiendeler bestemt til varig eie og bruk. Anleggsmidler er vurdert til anskaffelseskost. Varige driftsmidler balanseføres og avskrives over driftsmidlets økonomiske levetid. Avskrivningsperioden for fast eiendom anskaffet etter 2009 er dekomponert i en del som gjelder råbygget og en del som gjelder faste tekniske installasjoner. Varige driftsmidler nedskrives til gjenvinnbart beløp ved verdifall som forventes ikke å være forbigående. Gjenvinnbart beløp er det høyeste av netto salgsverdi og verdi i bruk. Verdi i bruk er nåverdi av fremtidige kontantstrømmer knyttet til eiendelen. Nedskrivningen reverseres når grunnlaget for nedskrivningen ikke lenger er til stede.

KLASSIFISERING OG VURDERING AV OMLØPSMIDLER

Omløpsmidler og kortsiktig gjeld omfatter normalt poster som forfaller til betaling innen ett år etter balansedagen, samt poster som knytter seg til varekretsløpet. Omløpsmidler vurderes til laveste verdi av anskaffelseskost og virkelig verdi.

FORDRINGER

Kundefordringer og andre fordringer oppføres til pålydende etter fradrag for avsetning til forventet tap. Avsetning til tap gjøres på grunnlag av en individuell vurdering av de enkelte fordringene.



Note 2 Lønnskostnader og ytelser, godtgjørelser til daglig leder, styret og revisor

LØNSKOSTNADER

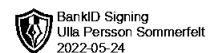
	2021	2020
Arbeidsgiveravgift	8 556	8 556
Sum	8 556	8 556

Selskapet har i 2021 sysselsatt 1 årsverk.

Alle lønnskostnader er tilknyttet daglig leder. Selskapet har fravalgt revisor og er ikke pliktig til å tegne OTP forsikring.

Note 3 Spesifikasjon av driftskostnader etter art

	2021	2020
Lønnskostnad	8 556	8 556
Avskrivning	37 277	16 667
Andre driftskostnader	87 593	44 771
Sum driftskostnader	133 427	69 994



Note 4 Aksjonærer

AKSJEKAPITALEN I OSLO D-AS PR. 31.12 BESTÅR AV:

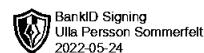
	Antall	Pålydende	Bokført
Ordinære aksjer	200 000	1,0	200 000
Sum	200 000		200 000

EIERSTRUKTUR

	Ordinære	Eierandel	Stemmeandel
SOMMERFELT ULLA PERSSON	200 000	100,0	100,0

Note 5 Egenkapital

	Aksjekapital	Annen egenkapital	Sum egenkapital
Pr. 31.12.2020	200 000	599 958	799 958
Årets resultat		3 374 272	3 374 272
Tilleggsutbytte		-500 000	-500 000
Utbytte		-600 000	-600 000
Pr 31.12.2021	200 000	2 874 230	3 074 230



Note 6 Skatt

Årets skattekostnad	2021	2020
Resultatført skatt på ordinært resultat:		
Betalbar skatt	0	0
Endring i utsatt skattefordel	0	0
Skattekostnad ordinært resultat	0	0
Skattepliktig inntekt:		
Ordinært resultat før skatt	3 374 272	-71 191
Permanente forskjeller	-3 398 072	0
Endring i midlertidige forskjeller	-119 053	64 772
Skattepliktig inntekt	-142 852	-6 419
Betalbar skatt i balansen:		
Betalbar skatt på årets resultat	0	0
Sum betalbar skatt i balansen	0	0

Skatteeffekten av midlertidige forskjeller og underskudd til fremføring som har gitt opphav til utsatt skatt og utsatte skattefordeler, spesifisert på typer av midlertidige forskjeller

	2021	2020	Endring
Varige driftsmidler	70 146	-48 907	-119 053
Sum	70 146	-48 907	-119 053
Akkumulert fremførbart underskudd	-1 196 375	-1 053 523	142 852
Inngår ikke i beregningen av utsatt skatt	1 126 229	1 102 430	-23 799
Utsatt skattefordel (22 %)	0	0	0

I henhold til God regnskapsskikk for små foretak balanseføres ikke utsatt skattefordel.



Note 7 Bankinnskudd

Innestående midler på skattetrekkkonto (bundne midler) er på kr. 829.

Note 8 Anleggsnote – rapportnote

	Driftsløsøre, inventar ol.	Sum
Anskaffelseskost pr. 01.01.21	50 000	50 000
+ Tilgang kjøpte driftsmidler	710 000	710 000
- Avgang i året	50 000	50 000
= Anskaffelseskost 31.12.21	710 000	710 000
Akkumulerte avskrivninger 31.12.21	19 722	19 722
= Bokført verdi 31.12.21	690 278	690 278
Årets ordinære avskrivninger	37 277	37 277
Avskrivningsplan	saldo 0%	

Note 9 Verdipapirer

	Eier- andel	Anskaffelses kost	Balanseført verdi
ANLEGGSMIDLER			
Anleggsaksjer		193 190	193 190
Sum		193 190	193 190
OMLØPSMIDLER			
Omløpsaksjer		325 830	375 830
Sum		325 830	375 830
Sum verdipapirer		519 020	569 020