



## ÅRSREGNSKAPET FOR REGNSKAPSÅRET 2020 - GENERELL INFORMASJON

### Enheten

Organisasjonsnummer: 974 531 925  
Organisasjonsform: Aksjeselskap  
Foretaksnavn: K PAULSEN & SØNNER AS  
Forretningsadresse: Industriveien 21  
8300 SVOLVÆR

### Regnskapsår

Årsregnskapets periode: 01.01.2020 - 31.12.2020

### Konsern

Morselskap i konsern: Nei

### Regnskapsregler

Regler for små foretak benyttet: Ja  
Benyttet ved utarbeidelsen av årsregnskapet til selskapet: Regnskapslovens alminnelige regler

### Årsregnskapet fastsatt av kompetent organ

Bekreftet av representant for selskapet: John Cato Paulsen  
Dato for fastsettelse av årsregnskapet: 08.07.2021

### Grunnlag for avgivelse

År 2020: Årsregnskapet er elektronisk innlevert  
År 2019: Tall er hentet fra elektronisk innlevert årsregnskap fra 2020

*Det er ikke krav til at årsregnskapet m.v. som sendes til Regnskapsregisteret er undertegnet. Kontrollen på at dette er utført ligger hos revisor/enhetens øverste organ. Sikkerheten ivaretas ved at innsender har rolle/rettighet for innsending av årsregnskapet via Altinn, og ved at det bekreftes at årsregnskapet er fastsatt av kompetent organ.*

Brønnøysundregistrene, 15.07.2022



## Resultatregnskap

Beløp i: NOK	Note	2020	2019
<b>RESULTATREGNSKAP</b>			
<b>Inntekter</b>			
Salgsinntekt		51 038 529	58 029 008
Annen driftsinntekt		478 124	634 533
<b>Sum inntekter</b>		<b>51 516 653</b>	<b>58 663 541</b>
<b>Kostnader</b>			
Varekostnad		41 529 593	48 016 413
Lønnskostnad	1	4 733 021	5 658 242
Avskrivning av driftsmidler	3	752 764	536 690
Annen driftskostnad	1	2 265 495	2 462 406
<b>Sum kostnader</b>		<b>49 280 873</b>	<b>56 673 751</b>
<b>Driftsresultat</b>		<b>2 235 781</b>	<b>1 989 790</b>
<b>Finansinntekter og finanskostnader</b>			
Renteinntekt fra foretak i samme konsern	10	3 846	
Annen renteinntekt		11 090	43 867
Annen finansinntekt		17 616	12 626
<b>Sum finansinntekter</b>		<b>32 552</b>	<b>56 493</b>
Nedskrivning av finansielle eiendeler		350	
Rentekostnad til foretak i samme konsern	10		1 943
Annen rentekostnad		637 365	593 860
Annen finanskostnad		2 243	10 759
<b>Sum finanskostnader</b>		<b>639 958</b>	<b>606 563</b>
<b>Netto finans</b>		<b>-607 406</b>	<b>-550 070</b>
<b>Ordinært resultat før skattekostnad</b>		<b>1 628 375</b>	<b>1 439 720</b>
Skattekostnad på ordinært resultat	2	359 086	317 754
<b>Ordinært resultat etter skattekostnad</b>		<b>1 269 289</b>	<b>1 121 966</b>
<b>Årsresultat</b>		<b>1 269 289</b>	<b>1 121 966</b>
<b>Årsresultat etter minoritetsinteresser</b>		<b>1 269 289</b>	<b>1 121 966</b>



## Resultatregnskap

Beløp i: NOK	Note	2020	2019
<b>Totalresultat</b>		<b>1 269 289</b>	<b>1 121 966</b>
<b>Overføringer og disponeringer</b>			
Ordinært utbytte	8		
Konsernbidrag	8, 8	702 000	780 000
Avsatt til annen egenkapital	8	567 289	341 966
Overført fra annen egenkapital	8		
<b>Sum overføringer og disponeringer</b>		<b>1 269 289</b>	<b>1 121 966</b>



## Balanse

Beløp i: NOK	Note	2020	2019
<b>BALANSE - EIENDELER</b>			
<b>Anleggsmidler</b>			
<b>Immaterielle eiendeler</b>			
<b>Varige driftsmidler</b>			
Tomter, bygninger o.a. fast eiendom	3, 9	9 016 672	9 155 137
Maskiner og anlegg	3, 9	1 954 520	805 800
Utleiebiler	3, 9	4 381 000	3 072 000
Driftsløsøre, inventar o.a. utstyr	3, 9	45 000	44 000
<b>Sum varige driftsmidler</b>		<b>15 397 192</b>	<b>13 076 937</b>
<b>Finansielle anleggsmidler</b>			
Investeringer i aksjer og andeler			350
<b>Sum finansielle anleggsmidler</b>			<b>350</b>
<b>Sum anleggsmidler</b>		<b>15 397 192</b>	<b>13 077 287</b>
<b>Omløpsmidler</b>			
<b>Varer</b>			
<b>Sum varer</b>	9	<b>12 480 665</b>	<b>14 487 158</b>
<b>Fordringer</b>			
Kundefordringer	5, 9	2 286 554	2 637 621
Andre kortsiktige fordringer		864 700	677 915
Konsernfordringer	10		
<b>Sum fordringer</b>		<b>3 151 255</b>	<b>3 315 537</b>
<b>Investeringer</b>			
Markedsbaserte aksjer	4	102 213	102 213
<b>Sum investeringer</b>		<b>102 213</b>	<b>102 213</b>
<b>Bankinnskudd, kontanter og lignende</b>			
Bankinnskudd, kontanter o.l.	6	675 010	629 102
<b>Sum bankinnskudd, kontanter og lignende</b>		<b>675 010</b>	<b>629 102</b>
<b>Sum omløpsmidler</b>		<b>16 409 142</b>	<b>18 534 009</b>



## Balanse

Beløp i: NOK	Note	2020	2019
<b>SUM EIENDELER</b>		<b>31 806 334</b>	<b>31 611 296</b>
<b>BALANSE - EGENKAPITAL OG GJELD</b>			
<b>Egenkapital</b>			
<b>Innskutt egenkapital</b>			
Aksjekapital	7, 8	150 000	150 000
<b>Sum innskutt egenkapital</b>		<b>150 000</b>	<b>150 000</b>
<b>Opptjent egenkapital</b>			
Annen egenkapital	8, 11	14 769 934	14 202 646
<b>Sum opptjent egenkapital</b>		<b>14 769 934</b>	<b>14 202 646</b>
<b>Sum egenkapital</b>		<b>14 919 934</b>	<b>14 352 646</b>
<b>Gjeld</b>			
<b>Langsiktig gjeld</b>			
Utsatt skatt	2	559 489	398 968
<b>Sum avsetninger for forpliktelser</b>		<b>559 489</b>	<b>398 968</b>
<b>Annen langsiktig gjeld</b>			
Gjeld til kredittinstitusjoner	9	4 986 163	5 850 305
<b>Sum annen langsiktig gjeld</b>		<b>4 986 163</b>	<b>5 850 305</b>
<b>Sum langsiktig gjeld</b>		<b>5 545 652</b>	<b>6 249 273</b>
<b>Kortsiktig gjeld</b>			
Gjeld til kredittinstitusjoner	9	6 967 348	8 271 870
Leverandørgjeld		2 462 868	1 556 730
Betalbar skatt	2	565	16 106
Skyldig offentlige avgifter		273 753	266 091
Utbytte	8		
Gjeld selskap i samme konsern	10	1 073 868	412 347
Annen kortsiktig gjeld		562 346	486 233
<b>Sum kortsiktig gjeld</b>		<b>11 340 748</b>	<b>11 009 378</b>
<b>Sum gjeld</b>		<b>16 886 400</b>	<b>17 258 651</b>



## Balanse

<b>Beløp i: NOK</b>	<b>Note</b>	<b>2020</b>	<b>2019</b>
<b>SUM EGENKAPITAL OG GJELD</b>		<b>31 806 334</b>	<b>31 611 296</b>



## Brønnøysundregistrene

### ÅRSREGNSKAP FOR REGNSKAPSÅRET 2020 - GENERELL INFORMASJON

Journalnummer: 2021 583777

#### Enheten

Organisasjonsnummer: 974 531 925  
Organisasjonsform: Aksjeselskap  
Foretaksnavn: K PAULSEN & SØNNER AS  
Forretningsadresse: Industriveien 21  
8300 SVOLVÆR

#### Regnskapsår

Årsregnskapets periode: 01.01.2020 - 31.12.2020

#### Konsern

Morselskap i konsern: Nei

#### Regnskapsregler

Regler for små foretak benyttet: Ja  
Benyttet ved utarbeidelsen av  
årsregnskapet til selskapet: Regnskapslovens alminnelige regler

#### Årsregnskapet fastsatt av kompetent organ

Bekreftet av representant for selskapet: John Cato Paulsen  
Dato for fastsettelse av årsregnskapet: 08.07.2021

#### Revisjon

Årsregnskapet er utarbeidet av ekstern  
autorisert regnskapsfører: Ja  
Ekstern autorisert regnskapsfører har i  
løpet av regnskapsåret bistått ved den  
løpende regnskapsføringen eller utført  
andre tjenester for selskapet enn å  
utarbeide årsregnskapet: Ja

#### Grunnlag for avgivelse

År 2020: Årsregnskap er elektronisk innlevert.  
År 2019: Tall er hentet fra elektronisk innlevert årsregnskap fra 2020.

*Det er ikke krav til at årsregnskapet m.v. som sendes til Regnskapsregisteret er undertegnet. Kontrollen på at dette er utført ligger hos revisor/enhetens øverste organ. Sikkerheten ivaretas ved at innsender har rolle/rettighet for innsending av årsregnskapet via Altinn, og ved at det bekreftes at årsregnskapet er fastsatt av kompetent organ.*

Brønnøysundregistrene, 05.08.2021



Organisasjonsnr: 974 531 925  
K PAULSEN & SØNNER AS

## RESULTATREGNSKAP

Beløp i: NOK	Note	2020	2019
<b>RESULTATREGNSKAP</b>			
<b>Inntekter</b>			
Salgsinntekt		51 038 529	58 029 008
Annen driftsinntekt		478 124	634 533
<b>Sum inntekter</b>		<b>51 516 653</b>	<b>58 663 541</b>
<b>Kostnader</b>			
Varekostnad		41 529 593	48 016 413
Lønnskostnad	1	4 733 021	5 658 242
Avskrivning av driftsmidler	3	752 764	536 690
Annen driftskostnad	1	2 265 495	2 462 406
<b>Sum kostnader</b>		<b>49 280 873</b>	<b>56 673 751</b>
<b>Driftsresultat</b>		<b>2 235 781</b>	<b>1 989 790</b>
<b>Finansinntekter og finanskostnader</b>			
Renteinntekt fra foretak i samme konsern	10	3 846	
Annen renteinntekt		11 090	43 867
Annen finansinntekt		17 616	12 626
<b>Sum finansinntekter</b>		<b>32 552</b>	<b>56 493</b>
Nedskrivning av finansielle eiendeler		350	
Rentekostnad til foretak i samme konsern	10		1 943
Annen rentekostnad		637 365	593 860
Annen finanskostnad		2 243	10 759
<b>Sum finanskostnader</b>		<b>639 958</b>	<b>606 563</b>
<b>Netto finans</b>		<b>-607 406</b>	<b>-550 070</b>
<b>Ordinært resultat før skattekostnad</b>			
Skattekostnad på ordinært resultat	2	359 086	317 754
<b>Ordinært resultat etter skattekostnad</b>		<b>1 269 289</b>	<b>1 121 966</b>
<b>Årsresultat</b>		<b>1 269 289</b>	<b>1 121 966</b>
<b>Årsresultat etter minoritetsinteresser</b>		<b>1 269 289</b>	<b>1 121 966</b>
<b>Totalresultat</b>		<b>1 269 289</b>	<b>1 121 966</b>
<b>Overføringer og disponeringer</b>			



Ordinært utbytte	8		
Konsernbidrag	8, 8	702 000	780 000
Avsatt til annen egenkapital	8	567 289	341 966
Overført fra annen egenkapital	8		
<b>Sum overføringer og disponeringer</b>		<b>1 269 289</b>	<b>1 121 966</b>



Organisasjonsnr: 974 531 925  
K PAULSEN & SØNNER AS

## BALANSE

**Beløp i: NOK** **Note** **2020** **2019**

### BALANSE - EIENDELER

#### Anleggsmidler Immaterielle eiendeler

#### Varige driftsmidler

Tomter, bygninger o.a. fast eiendom	3, 9	9 016 672	9 155 137
Maskiner og anlegg	3, 9	1 954 520	805 800
Utleiebiler	3, 9	4 381 000	3 072 000
Driftsløsøre, inventar o. a. utstyr	3, 9	45 000	44 000
<b>Sum varige driftsmidler</b>		<b>15 397 192</b>	<b>13 076 937</b>

#### Finansielle anleggsmidler

Investeringer i aksjer og andeler			350
<b>Sum finansielle anleggsmidler</b>			<b>350</b>

<b>Sum anleggsmidler</b>		<b>15 397 192</b>	<b>13 077 287</b>
--------------------------	--	-------------------	-------------------

#### Omløpsmidler

<b>Varer</b>			
<b>Sum varer</b>	9	<b>12 480 665</b>	<b>14 487 158</b>

#### Fordringer

Kundefordringer	5, 9	2 286 554	2 637 621
Andre kortsiktige fordringer		864 700	677 915
Konsernfordringer	10		
<b>Sum fordringer</b>		<b>3 151 255</b>	<b>3 315 537</b>

#### Investeringer

Markedsbaserte aksjer	4	102 213	102 213
<b>Sum investeringer</b>		<b>102 213</b>	<b>102 213</b>

#### Bankinnskudd, kontanter og lignende

Bankinnskudd, kontanter o. l.	6	675 010	629 102
<b>Sum bankinnskudd, kontanter og lignende</b>		<b>675 010</b>	<b>629 102</b>

<b>Sum omløpsmidler</b>		<b>16 409 142</b>	<b>18 534 009</b>
-------------------------	--	-------------------	-------------------

<b>SUM EIENDELER</b>		<b>31 806 334</b>	<b>31 611 296</b>
----------------------	--	-------------------	-------------------

### BALANSE - EGENKAPITAL OG GJELD



<b>Egenkapital</b>			
<b>Innskutt egenkapital</b>			
Aksjekapital	7, 8	150 000	150 000
<b>Sum innskutt egenkapital</b>		<b>150 000</b>	<b>150 000</b>
<b>Opptjent egenkapital</b>			
Annen egenkapital	8, 11	14 769 934	14 202 646
<b>Sum opptjent egenkapital</b>		<b>14 769 934</b>	<b>14 202 646</b>
<b>Sum egenkapital</b>		<b>14 919 934</b>	<b>14 352 646</b>
<b>Gjeld</b>			
<b>Langsiktig gjeld</b>			
Utsatt skatt	2	559 489	398 968
<b>Sum avsetninger for forpliktelser</b>		<b>559 489</b>	<b>398 968</b>
<b>Annen langsiktig gjeld</b>			
Gjeld til kredittinstitusjoner	9	4 986 163	5 850 305
<b>Sum annen langsiktig gjeld</b>		<b>4 986 163</b>	<b>5 850 305</b>
<b>Sum langsiktig gjeld</b>		<b>5 545 652</b>	<b>6 249 273</b>
<b>Kortsiktig gjeld</b>			
<b>Gjeld til</b>			
kredittinstitusjoner	9	6 967 348	8 271 870
Leverandørgjeld		2 462 868	1 556 730
Betalbar skatt	2	565	16 106
Skyldig offentlige avgifter		273 753	266 091
Utbytte	8		
Gjeld selskap i samme konsern	10	1 073 868	412 347
Annen kortsiktig gjeld		562 346	486 233
<b>Sum kortsiktig gjeld</b>		<b>11 340 748</b>	<b>11 009 378</b>
<b>Sum gjeld</b>		<b>16 886 400</b>	<b>17 258 651</b>
<b>SUM EGENKAPITAL OG GJELD</b>		<b>31 806 334</b>	<b>31 611 296</b>



Organisasjonsnr: 974 531 925  
K PAULSEN & SØNNER AS

NOTEOPPLYSNINGER - SELSKAP - alle poster oppgitt i hele tall

Note

Antall årsverk i regnskapsåret

Virksomheten har hatt følgende antall årsverk:  
5.00



---

# Årsregnskap

2020

**K. PAULSEN & SØNNER AS**

Org.nr.:974 531 925

---

Resultatregnskap  
Balanse  
Noter  
Revisjonsberetning

Utarbeidet av:  
Adwice Svolvær AS





## Årsrapport 2020 for K. PAULSEN & SØNNER AS

### **VIRKSOMHETENS ART OG LOKALISERING**

K. PAULSEN & SØNNER AS er et selskap der virksomheten omfatter handel med oljeprodukter og kjøp/salg av caravan. Selskapet er lokalisert i Vågan kommune.

### **FORTSATT DRIFT**

I samsvar med regnskapslovens § 3-3 bekreftes det at forutsetningen om fortsatt drift er til stede og at denne forutsetningen er lagt til grunn ved utarbeidelsen av regnskapet.

### **ARBEIDSMILJØ, LIKESTILLING OG DISKRIMINERING**

Styret anser arbeidsmiljøet i selskapet som godt. Det er ikke iverksatt spesielle tiltak i denne forbindelse. Ansatte i virksomheten har ikke vært utsatt for ulykker eller skader i forbindelse med utførelsen av sitt arbeid.

K. PAULSEN & SØNNER AS har som mål å være en arbeidsplass der det råder full likestilling mellom kvinner og menn, og har innarbeidet en personalpolitikk anses for å være kjønnsnøytral på alle områder. Selskapet hadde ved årets utløp 8 ansatte, 2 kvinner og 6 menn. Selskapets styret består av 3 personer, hvor alle er menn.

Selskapet arbeider aktivt for å forhindre diskriminering som følge av nedsatt funksjonsevne, etnisitet, nasjonal opprinnelse, hudfarge, religion eller livssyn. Aktivitetene omfatter blant annet rekruttering, lønns- og arbeidsvilkår, fremmelse, utviklingsmuligheter og beskyttelse mot trakassering.

### **YTRE MILJØ**

Selskapet driver ikke virksomhet som forurensar det ytre miljøet.


### **REDEGJØRELSE FOR ÅRSREGNSKAPET**

Styret kjenner ikke til noen forhold av viktighet for å bedømme selskapets stilling og resultat som ikke fremgår av årsregnskapet. Det er heller ikke etter regnskapsårets utgang intrådt forhold som etter styrets syn har betydning ved bedømmelse av regnskapet.

I 2020 hadde selskapet et resultat etter skattekostnad på kr 1 269 289 som foreslås disponert slik:

Disponering	Beløp
Avsatt til utbytte	0
Avsatt til konsernbidrag	702 000
Til annen egenkapital	567 289

Svolvær, 30.06.2021  
Styret i K. PAULSEN & SØNNER AS

  
Knuth E. Paulsen  
styremedlem

  
John Cato Paulsen  
styreleder/daglig leder

  
Knut Arne Paulsen  
styremedlem



## RESULTATREGNSKAP

K. PAULSEN & SØNNER AS

DRIFTSINNEKTER OG DRIFTSKOSTNADER	Note	2020	2019
Salgsinntekt		51 038 529	58 029 008
Annen driftsinntekt		478 124	634 533
<b>Sum driftsinntekter</b>		<b>51 516 653</b>	<b>58 663 541</b>
Varekostnad		41 529 593	48 016 413
Lønnskostnad	1	4 733 021	5 658 242
Avskrivning av driftsmidler	3	752 764	536 690
Annen driftskostnad	1	2 265 495	2 462 406
<b>Sum driftskostnader</b>		<b>49 280 873</b>	<b>56 673 751</b>
<b>Driftsresultat</b>		<b>2 235 781</b>	<b>1 989 790</b>
<b>FINANSINNEKTER OG FINANSKOSTNADER</b>			
Renteinntekt fra foretak i samme konsern	10	3 846	0
Annen renteinntekt		11 090	43 867
Annen finansinntekt		17 616	12 626
Nedskrivning av finansielle eiendeler		350	0
Rentekostnad til foretak i samme konsern	10	0	1 943
Annen rentekostnad		637 365	593 860
Annen finanskostnad		2 243	10 759
<b>Resultat av finansposter</b>		<b>-607 406</b>	<b>-550 070</b>
<b>Ordinært resultat før skattekostnad</b>		<b>1 628 375</b>	<b>1 439 720</b>
Skattekostnad på ordinært resultat	2	359 086	317 754
<b>Ordinært resultat</b>		<b>1 269 289</b>	<b>1 121 966</b>
<b>Årsresultat</b>		<b>1 269 289</b>	<b>1 121 966</b>
<b>OVERFØRINGER</b>			
Avsatt konsernbidrag	8	702 000	780 000
Avsatt til annen egenkapital	8	567 289	341 966
<b>Sum overføringer</b>		<b>1 269 289</b>	<b>1 121 966</b>



## BALANSE


K. PAULSEN & SØNNER AS

EIENDELER	Note	2020	2019
<b>ANLEGGSMIDLER</b>			
<b>VARIGE DRIFTSMIDLER</b>			
Tomter, bygninger o.a. fast eiendom	3, 9	9 016 672	9 155 137
Maskiner og anlegg	3, 9	1 954 520	805 800
Utleiebiler	3, 9	4 381 000	3 072 000
Driftsløsøre, inventar o.a. utstyr	3, 9	45 000	44 000
<b>Sum varige driftsmidler</b>		<b>15 397 192</b>	<b>13 076 937</b>
<b>FINANSIELLE DRIFTSMIDLER</b>			
Investeringer i aksjer og andeler		0	350
<b>Sum finansielle anleggsmidler</b>		<b>0</b>	<b>350</b>
<b>Sum anleggsmidler</b>		<b>15 397 192</b>	<b>13 077 287</b>
<b>OMLØPSMIDLER</b>			
Lager av varer og annen beholdning	9	12 480 665	14 487 158
<b>FORDRINGER</b>			
Kundefordringer	5, 9	2 286 554	2 637 621
Andre kortsiktige fordringer		864 700	677 915
<b>Sum fordringer</b>		<b>3 151 255</b>	<b>3 315 537</b>
<b>INVESTERINGER</b>			
Markedsbaserte aksjer og aksjefond	4	102 213	102 213
<b>Sum investeringer</b>		<b>102 213</b>	<b>102 213</b>
Bankinnskudd, kontanter o.l.	6	675 010	629 102
<b>Sum omløpsmidler</b>		<b>16 409 142</b>	<b>18 534 009</b>
<b>Sum eiendeler</b>		<b>31 806 334</b>	<b>31 611 296</b>

**BALANSE**

K. PAULSEN &amp; SØNNER AS

EGENKAPITAL OG GJELD	Note	2020	2019
<b>INNSKUTT EGENKAPITAL</b>			
Aksjekapital	7, 8	<u>150 000</u>	<u>150 000</u>
<b>Sum innskutt egenkapital</b>		<u><b>150 000</b></u>	<u><b>150 000</b></u>
<b>OPPTJENT EGENKAPITAL</b>			
Annen egenkapital	8, 11	<u>14 769 934</u>	<u>14 202 646</u>
<b>Sum opptjent egenkapital</b>		<u><b>14 769 934</b></u>	<u><b>14 202 646</b></u>
<b>Sum egenkapital</b>		<u><b>14 919 934</b></u>	<u><b>14 352 646</b></u>
<b>GJELD</b>			
<b>AVSETNING FOR FORPLIKTELSE</b>			
Utsatt skatt	2	<u>559 489</u>	<u>398 968</u>
<b>Sum avsetning for forpliktelser</b>		<u><b>559 489</b></u>	<u><b>398 968</b></u>
<b>ANNEN LANGSIKTIG GJELD</b>			
Gjeld til kredittinstitusjoner	9	<u>4 986 163</u>	<u>5 850 305</u>
<b>Sum annen langsiktig gjeld</b>		<u><b>4 986 163</b></u>	<u><b>5 850 305</b></u>
<b>KORTSIKTIG GJELD</b>			
Gjeld til kredittinstitusjoner	9	6 967 348	8 271 870
Leverandørgjeld		2 462 868	1 556 730
Betalbar skatt	2	565	16 106
Skyldig offentlige avgifter		273 753	266 091
Gjeld selskap i samme konsern	10	1 073 868	412 347
Annen kortsiktig gjeld		562 346	486 233
<b>Sum kortsiktig gjeld</b>		<u><b>11 340 748</b></u>	<u><b>11 009 378</b></u>
<b>Sum gjeld</b>		<u><b>16 886 400</b></u>	<u><b>17 258 651</b></u>
<b>Sum egenkapital og gjeld</b>		<u><b>31 806 334</b></u>	<u><b>31 611 296</b></u>

Svolvær, 30.06.2021  
Styret i K. PAULSEN & SØNNER AS  
Knuth E. Paulsen  
styremedlem  
John Cato Paulsen  
styreleder/daglig leder  
Knut Arne Paulsen  
styremedlem

**Regnskapsprinsipper**

Årsregnskapet er satt opp i samsvar med regnskapsloven og NRS 8 - God regnskapsskikk for små foretak.

**DRIFTSINNETEKTER**

Inntekter resultatføres når disse er opptjent.

Kostnader sammenstilles med og kostnadsføres samtidig med de inntekter kostnadene kan sammenstilles med.

**SKATT**

Skattekostnaden i resultatregnskapet omfatter både periodens betalbare skatt og endring i utsatt skatt. Utsatt skatt er beregnet med 22% på grunnlag av de midlertidige forskjeller som eksisterer mellom regnskapsmessige og skattemessige verdier, samt ligningsmessig underskudd til fremføring ved utgangen av regnskapsåret. Skatteøkende og skattereduserende midlertidige forskjeller som reverserer eller kan reverseres i samme periode er utlignet og nettoført.

**KLASSIFISERING OG VURDERING AV ANLEGGSMIDLER**

Anleggsmidler omfatter eiendeler bestemt til varig eie og bruk. Anleggsmidler er vurdert til anskaffelseskost. Langsiktig gjeld bokføres til nominell verdi på etableringstidspunktet og reduseres med tilbakebetalte avdrag.

Varige driftsmidler balanseføres og avskrives over driftsmidlets økonomiske levetid. Avskrivningsperioden for fast eiendom anskaffet etter 2009 er dekomponert i en del som gjelder råbygget og en del som gjelder faste tekniske installasjoner. Varige driftsmidler nedskrives til gjenvinnbart beløp ved verdifall som forventes ikke å være forbigående. Gjenvinnbart beløp er det høyeste av netto salgsverdi og verdi i bruk. Verdi i bruk er nåverdi av fremtidige kontantstrømmer knyttet til eiendelen. Nedskrivningen reverseres når grunnlaget for nedskrivningen ikke lenger er til stede.

**KLASSIFISERING OG VURDERING AV OMLØPSMIDLER**

Omløpsmidler og kortsiktig gjeld omfatter normalt poster som forfaller til betaling innen ett år etter balansedagen, samt poster som knytter seg til varekretsløpet. Omløpsmidler vurderes til laveste verdi av anskaffelseskost og virkelig verdi.

**VARER**

Varer er vurdert til det laveste av anskaffelseskost og netto salgsverdi.

**FORDRINGER**

Kundefordringer og andre fordringer oppføres til pålydende etter fradrag for avsetning til forventet tap. Avsetning til tap gjøres på grunnlag av en individuell vurdering av de enkelte fordringene.

**Note 1 Lønnskostnader og ytelser, godtgjørelser til daglig leder, styret og revisor**

<b>Lønnskostnader</b>	<b>2020</b>	<b>2019</b>
Lønninger	3 952 504	4 470 623
Arbeidsgiveravgift	217 943	263 909
Pensjonskostnader	469 575	833 123
Andre ytelser	92 999	90 587
<b>Sum</b>	<b>4 733 021</b>	<b>5 658 242</b>

Selskapet har i 2020 sysselsatt ca 5 årsverk.

**PENSJONSFORPLIKTELSE**

Selskapet er pliktig til å ha tjenestepensjonsordning etter lov om obligatorisk tjenestepensjon. Selskapets pensjonsordninger tilfredsstiller kravene i denne lov.



K. PAULSEN & SØNNER AS		NOTER TIL REGNSKAP	
Ytelser til ledende personer	Daglig leder	Styret	
Lønn	1 003 223	0	
Annen godtgjørelse	0	0	
<b>Sum</b>	<b>1 003 223</b>	<b>0</b>	

## REVISOR

Kostnadsført revisjonshonorar for 2020 utgjør kr 75 500, og gjelder ordinær revisjon.

## Note 2 Skatt

Årets skattekostnad	2020	2019
Resultatført skatt på ordinært resultat:		
Betalbar skatt	198 565	236 106
Endring i utsatt skatt	160 521	81 648
<b>Skattekostnad ordinært resultat</b>	<b>359 086</b>	<b>317 754</b>
Skattepliktig inntekt:		
Ordinært resultat før skatt	1 628 375	1 439 720
Permanente forskjeller	3 836	4 617
Endring i midlertidige forskjeller	-729 640	-371 130
Avgitt konsernbidrag	-900 000	-1 000 000
<b>Skattepliktig inntekt</b>	<b>2 570</b>	<b>73 208</b>
Betalbar skatt i balansen:		
Betalbar skatt på årets resultat	198 565	236 106
Betalbar skatt på avgitt konsernbidrag	-198 000	-220 000
<b>Sum betalbar skatt i balansen</b>	<b>565</b>	<b>16 106</b>

Skatteeffekten av midlertidige forskjeller som har gitt opphav til utsatt skatt og utsatte skattefordeler, spesifisert på typer av midlertidige forskjeller

	2020	2019	Endring
Varige driftsmidler	2 134 729	1 409 786	-724 943
Fordringer	-90 536	-99 917	-9 381
Gevinst – og tapskonto	170 520	213 151	42 631
Pensjonspremie/- forpliktelse	328 421	290 473	-37 947
<b>Sum</b>	<b>2 543 133</b>	<b>1 813 493</b>	<b>-729 640</b>
<b>Grunnlag for utsatt skatt</b>	<b>2 543 133</b>	<b>1 813 493</b>	<b>-729 640</b>
<b>Utsatt skatt (22 %)</b>	<b>559 489</b>	<b>398 968</b>	<b>-160 521</b>



## K. PAULSEN &amp; SØNNER AS

## NOTER TIL REGNSKAP

**Note 3 Anleggsmidler**

	Bolig	Tomter	Bygninger	Transportm.
Anskaffelseskost pr. 01.01.20	2 306 045	2 645 284	4 278 827	5 267 725
+ Tilgang kjøpte driftsmidler				2 422 118
- Avgang i året				703 350
<b>= Anskaffelseskost 31.12.20</b>	<b>2 306 045</b>	<b>2 645 284</b>	<b>4 278 827</b>	<b>6 986 493</b>
Akkumulerte avskrivninger 31.12.20			1 740 827	2 605 493
<b>= Bokført verdi 31.12.20</b>	<b>2 306 045</b>	<b>2 645 284</b>	<b>2 538 000</b>	<b>4 381 000</b>
Årets ordinære avskrivninger			159 000	461 934
Økonomisk levetid			20-30 år	10 år
Avskrivningsplan	Avskr. ikke	Avskr. ikke	Lineær	Lineær

	Maskiner, driftsløsøre	Hjemmeside	Prosjektkostn aktivert	Sum
Anskaffelseskost pr. 01.01.20	3 806 979	94 000	1 506 808	19 905 668
+ Tilgang kjøpte driftsmidler	1 281 550		20 535	3 724 203
- Avgang i året				703 350
<b>= Anskaffelseskost 31.12.20</b>	<b>5 088 529</b>	<b>94 000</b>	<b>1 527 343</b>	<b>22 926 521</b>
Akkumulerte avskrivninger 31.12.20	3 089 009	94 000		7 529 328
<b>= Bokført verdi 31.12.20</b>	<b>1 999 520</b>	<b>0</b>	<b>1 527 343</b>	<b>15 397 192</b>
Årets ordinære avskrivninger	131 830			752 764
Økonomisk levetid	3-10 år	3 år		
Avskrivningsplan	Lineær	Lineær	Avskr. ikke	

**Note 4 Markedsbaserte aksjer og verdipapirer**

Aksjer	Antall	Bokført verdi	Markedsverdi
Siem Offshore Inc.	300	2 919	213
Atea ASA	80	4 730	9 632
Subsea 7 S.A.	319	36 764	28 036
Itera ASA	20 000	57 800	300 000
<b>Sum</b>		<b>102 213</b>	<b>337 881</b>

**Note 5 Kundefordringer**

	2020	2019
Kundefordringer til pålydende	2 386 554	2 737 621
Avsetning til tap	100 000	100 000
<b>Balanseført verdi av kundefordringer 31.12</b>	<b>2 286 554</b>	<b>2 637 621</b>
Realiserte tap	105 793	2 284
<b>Sum resultatførte tap på krav</b>	<b>105 793</b>	<b>2 284</b>



**K. PAULSEN & SØNNER AS****NOTER TIL REGNSKAP*****Note 10 Mellomværende med selskap i samme konsern m.v.***

	2020	2019
KPS Holding AS	-1 073 868	-412 347
<b>Sum</b>	<b>-1 073 868</b>	<b>-412 347</b>

Lånet er renteberegnet.

***Note 11 Fortsatt drift***

Resultatet for 2020 viser et overskudd på kr. 1 269 289 etter skatt, mot kr. 1 121 966 i 2019. Soliditeten og likviditeten er fortsatt god og det er ikke noe som indikerer at driften ikke kan fortsette. Styret vurderer at forutsetningene for fortsatt drift er til stede og legger det til grunn for sin virksomhet.



# Nordnorsk Revisjon AS

Statsautoriserte revisorer

Til generalforsamlingen i  
K. Paulsen & Sønner AS

**NORDNORSK REVISJON AS**  
E-post: firmapost@nordnorskrevisjon.no  
Hjemmeside: www.nordnorskrevisjon.no  
Revisornummer: 936 929 443  
Autoriserte regnskapsførere ARF

**Svolvær**  
Postboks 3, 8301 Svolvær  
Telefon 76 06 89 60  
**Leknes**  
Postboks 261, 8370 Leknes  
Telefon 76 06 89 50  
**Bode**  
Postboks 3, 8301 Svolvær  
Telefon 91 73 45 59

Svolvær, 08.07.2021

## UAVHENGIG REVISORS BERETNING FOR 2020 Uttalelse om revisjonen av årsregnskapet

### *Konklusjon*

Vi har revidert K. Paulsen & Sønner AS' årsregnskap som viser et overskudd på kr 1.269.289. Årsregnskapet består av balanse per 31. desember 2020, resultatregnskap for regnskapsåret avsluttet per denne datoen og noter til årsregnskapet, herunder et sammendrag av viktige regnskapsprinsipper.

Etter vår mening er det medfølgende årsregnskapet avgitt i samsvar med lov og forskrifter og gir et rettvisende bilde av selskapets finansielle stilling per 31. desember 2020, og av dets resultater for regnskapsåret avsluttet per denne datoen i samsvar med regnskapslovens regler og god regnskapsskikk i Norge.

### *Grunnlag for konklusjonen*

Vi har gjennomført revisjonen i samsvar med lov, forskrift og god revisjonsskikk i Norge, herunder de internasjonale revisjonsstandardene (ISA-ene). Våre oppgaver og plikter i henhold til disse standardene er beskrevet i *Revisors oppgaver og plikter ved revisjon av årsregnskapet*. Vi er uavhengige av selskapet slik det kreves i lov og forskrift, og har overholdt våre øvrige etiske forpliktelser i samsvar med disse kravene. Etter vår oppfatning er innhentet revisjonsbevis tilstrekkelig og hensiktsmessig som grunnlag for vår konklusjon.

### *Øvrig informasjon*

Ledelsen er ansvarlig for øvrig informasjon. Øvrig informasjon består av styrets rapport, men inkluderer ikke årsregnskapet og revisjonsberetningen. Vår uttalelse om revisjonen av årsregnskapet dekker ikke øvrig informasjon, og vi attesterer ikke den øvrige informasjonen.

I forbindelse med revisjonen av årsregnskapet er det vår oppgave å lese øvrig informasjon med det formål å vurdere hvorvidt det foreligger vesentlig inkonsistens mellom øvrig informasjon og årsregnskapet, kunnskap vi har opparbeidet oss under revisjonen, eller hvorvidt den tilsynelatende inneholder vesentlig feilinformasjon. Dersom vi hadde konkludert med at den øvrige informasjonen inneholder vesentlig feilinformasjon er vi pålagt å rapportere det. Vi har ingenting å rapportere i så henseende.



## Nordnorsk Revisjon AS

Statsautoriserte revisorer

### *Styrets og daglig leders ansvar for årsregnskapet*

Styret og daglig leder (ledelsen) er ansvarlig for å utarbeide årsregnskapet i samsvar med lov og forskrifter, herunder for at det gir et rettviseende bilde i samsvar med regnskapslovens regler og god regnskapskikk i Norge. Ledelsen er også ansvarlig for slik intern kontroll som den finner nødvendig for å kunne utarbeide et årsregnskap som ikke inneholder vesentlig feilinformasjon, verken som følge av misligheter eller utilsiktede feil.

Ved utarbeidelsen av årsregnskapet må ledelsen ta standpunkt til selskapets evne til fortsatt drift og opplyse om forhold av betydning for fortsatt drift. Forutsetningen om fortsatt drift skal legges til grunn for årsregnskapet så lenge det ikke er sannsynlig at virksomheten vil bli avvirket.

### *Revisors oppgaver og plikter ved revisjonen av årsregnskapet (1)*


Vårt mål er å oppnå betryggende sikkerhet for at årsregnskapet som helhet ikke inneholder vesentlig feilinformasjon, verken som følge av misligheter eller utilsiktede feil, og å avgi en revisjonsberetning som inneholder vår konklusjon. Betryggende sikkerhet er en høy grad av sikkerhet, men ingen garanti for at en revisjon utført i samsvar med lov, forskrift og god revisjonsskikk i Norge, herunder ISA-ene, alltid vil avdekke vesentlig feilinformasjon som eksisterer. Feilinformasjon kan oppstå som følge av misligheter eller utilsiktede feil. Feilinformasjon blir vurdert som vesentlig dersom den enkeltvis eller samlet med rimelighet kan forventes å påvirke økonomiske beslutninger som brukerne foretar basert på årsregnskapet.

### **Uttalelse om andre lovmessige krav**

#### *Konklusjon om registrering og dokumentasjon*

Basert på vår revisjon av årsregnskapet som beskrevet ovenfor, og kontrollhandlinger vi har funnet nødvendig i henhold til internasjonal standard for attestasjonsoppdrag (ISAE) 3000 «Attestasjonsoppdrag som ikke er revisjon eller forenklet revisorkontroll av historisk finansiell informasjon», mener vi at ledelsen i K. Paulsen & Sønner AS har oppfylt sin plikt til å sørge for ordentlig og oversiktlig registrering og dokumentasjon av selskapets regnskapsopplysninger i samsvar med lov og god bokføringsskikk i Norge.

Nordnorsk Revisjon AS



Tron Martin Steffensen  
statsautorisert revisor

(1) For videre beskrivelse av revisors oppgaver og plikter vises det til <https://revisorforeningen.no/revisjonsberetninger>