



ÅRSREGNSKAPET FOR REGNSKAPSÅRET 2012 - GENERELL INFORMASJON

Enheten

Organisasjonsnummer: 971 434 589
Organisasjonsform: Forening/lag/innretning
Foretaksnavn: DEN NORSKE EMBALLASJEFORENING
Forretningsadresse: Karenslyst Alle 9 A
0277 OSLO

Regnskapsår

Årsregnskapets periode: 01.01.2012 - 31.12.2012

Konsern

Morselskap i konsern: Nei

Regnskapsregler

Regler for små foretak benyttet: Ja
Benyttet ved utarbeidelsen av årsregnskapet til selskapet: Regnskapslovens alminnelige regler

Årsregnskapet fastsatt av kompetent organ

Bekreftet av representant for selskapet: Kari Bunes
Dato for fastsettelse av årsregnskapet: 29.01.2013

Grunnlag for avgivelse

År 2012: Årsregnskapet er elektronisk innlevert
År 2011: Tall er hentet fra elektronisk innlevert årsregnskap fra 2012

Det er ikke krav til at årsregnskapet m.v. som sendes til Regnskapsregisteret er undertegnet. Kontrollen på at dette er utført ligger hos revisor/enhetens øverste organ. Sikkerheten ivaretas ved at innsender har rolle/rettighet for innsending av årsregnskapet via Altinn, og ved at det bekreftes at årsregnskapet er fastsatt av kompetent organ.

Brønnøysundregistrene, 05.09.2020



Resultatregnskap

Beløp i: NOK	Note	2012	2011
Inntekter			
Salgsinntekt		0	0
Annen driftsinntekt		6 402 492	5 077 954
Sum inntekter		6 402 492	5 077 954
Kostnader			
Endring i beholdning av varer under tilvirkning og ferdig tilvirkede varer		0	0
Endring i beholdning av egentilvirkede anleggsmidler		0	0
Varekostnad		2 280 518	923 005
Lønnskostnad	2	2 164 111	2 406 771
Avskrivning		0	0
Nedskrivning av varige driftsmidler og immaterielle eiendeler		0	0
Annen driftskostnad	2	1 471 925	1 786 468
Sum kostnader		5 916 554	5 116 244
Driftsresultat		485 938	-38 290
Finansinntekter og finanskostnader			
Inntekt på inv. i datterselskap og tilknyttet selskap		0	0
Inntekt på andre investeringer		0	0
Renteinntekt fra foretak i samme konsern		0	0
Annen finansinntekt		178 617	42 808
Verdiendr. finansielle instrumenter, virkelig verdi		0	0
Nedskrivning av finansielle eiendeler		0	0
Rentekostnad til foretak i samme konsern		0	0
Annen finanskostnad		2 000	88 688
Netto finans		176 617	-45 880
Ordinært resultat før skattekostnad		662 555	-84 170
Skattekostnad på ordinært resultat		0	0
Ordinært resultat etter skattekostnad		662 555	-84 170
Ekstraordinære poster		0	0
Skattekostnad på ekstraordinære poster		0	0



Resultatregnskap

Beløp i: NOK	Note	2012	2011
Årsresultat		662 555	-84 170
Overføringer og disponeringer			
Overføringer fond		0	0
Utbytte		0	0
Konsernbidrag		0	0
Fondsemisjon		0	0
Udekket tap		0	0
Overføringer annen egenkapital		662 555	-84 170
Sum overføringer og disponeringer		662 555	-84 170



Balanse

Beløp i: NOK	Note	2012	2011
EIENDELER			
Anleggsmidler			
Immaterielle eiendeler			
Forskning og utvikling		0	0
Konsesjoner, patenter, lisenser, varemerker		0	0
Utsatt skattefordel		0	0
Goodwill		0	0
Sum immaterielle eiendeler		0	0
Varige driftsmidler			
Tomter, bygninger og annen fast eiendom		0	0
Maskiner og anlegg		0	0
Skip, rigger, fly og lignende		0	0
Driftsløsøre, inventar, verktøy, kontormaskiner ol		0	0
Sum varige driftsmidler		0	0
Finansielle anleggsmidler			
Investering i datterselskap		0	0
Investering i annet foretak i samme konsern		0	0
Lån til foretak i samme konsern		0	0
Investeringer i tilknyttet selskap		0	0
Lån til tilknyttet selskap og felles kontrollert virksomhet		0	0
Investeringer i aksjer og andeler		0	0
Obligasjoner		0	0
Andre fordringer		0	0
Sum finansielle anleggsmidler		0	0
Sum anleggsmidler		0	0
Omløpsmidler			
Varer			
Sum varer		0	0
Fordringer			
Kundefordringer		448 077	738 324
Andre fordringer		80 869	11 490



Balanse

Beløp i: NOK	Note	2012	2011
Krav på innbetaling av selskapskapital		0	0
Sum fordringer		528 946	749 814
Investeringer			
Aksjer og andeler i foretak i samme konsern		0	0
Markedsbaserte aksjer		2 035 294	1 891 007
Markedsbaserte obligasjoner		0	0
Andre markedsbaserte finansielle instrumenter		0	0
Andre finansielle instrumenter		0	0
Sum investeringer		2 035 294	1 891 007
Bankinnskudd, kontanter og lignende			
Sum bankinnskudd, kontanter og lignende	3	1 460 933	488 847
Sum omløpsmidler		4 025 173	3 129 668
SUM EIENDELER		4 025 173	3 129 668
EGENKAPITAL OG GJELD			
Egenkapital			
Innskutt egenkapital			
Aksjekapital	5	0	0
Beholdning av egne aksjer	5	0	0
Overkursfond	5	0	0
Annen innskutt egenkapital	5	0	0
Sum innskutt egenkapital		0	0
Opptjent egenkapital			
Fond	5	0	0
Annen egenkapital	5	3 026 634	2 364 079
Sum opptjent egenkapital		3 026 634	2 364 079
Sum egenkapital		3 026 634	2 364 079
Langsiktig gjeld			
Pensjonsforpliktelser		0	0



Balanse

Beløp i: NOK	Note	2012	2011
Utsatt skatt		0	0
Andre avsetninger for forpliktelser		0	0
Sum avsetninger for forpliktelser		0	0
Annen langsiktig gjeld			
Konvertible lån		0	0
Obligasjonslån		0	0
Gjeld til kredittinstitusjoner		0	0
Øvrig langsiktig gjeld		0	0
Sum annen langsiktig gjeld		0	0
Kortsiktig gjeld			
Konvertible lån		0	0
Sertifikatlån		0	0
Gjeld til kredittinstitusjoner		0	0
Leverandørgjeld		113 538	147 576
Betalbar skatt		0	0
Skyldige offentlige avgifter		309 294	162 207
Annen kortsiktig gjeld		575 707	455 806
Sum kortsiktig gjeld	4	998 539	765 589
Sum gjeld		998 539	765 589
SUM EGENKAPITAL OG GJELD		4 025 173	3 129 668



Årsberetning 2012

Den Norske Emballasjeforening

Adresse: Karenslyst Alle 9 A, 0277 OSLO

Org.nr: 971434589 MVA

Virksomhetens art

Den Norske Emballasjeforening driver med Aktiviteter i andre interesseorganisasjoner ikke nevnt annet. Selskapet har forretningslokale i Oslo.

Utvikling i resultat og stilling

Omsetningen er i 2012 6 402 492 kroner som er en oppgang på 26 % fra i fjor. Årsresultatet ble økt med 887 % til 662 555 kroner. Totalkapitalen var ved utgangen av året 4 025 173 kroner, sammenlignet med 3 129 668 kroner året før. Egenkapitalen pr. 31-12-2012 var 75 % sammenlignet med 76 % i fjor. Styret mener at det fremlagte årsregnskapet gir et rettviseende bilde over utviklingen og resultatet av foretakets virksomhet og stilling.

Fortsatt drift

I samsvar med regnskapsloven § 3-3 bekreftes det at forutsetningene for fortsatt drift er tilstede. Til grunn for antagelsen ligger...

Arbeidsmiljø

Styret anser arbeidsmiljøet som tilfredsstillende, og har ikke iverksatt spesielle tiltak på dette området i 2012. Det har ikke vært skader eller ulykker i 2012. Samlet sykefravær har vært xx dager, hvilket utgjør xx%.

Likestilling

Selskapet har i 2012 sysselsatt totalt ansatte, og styret har hatt medlemmer. Fordelingen blant de ansatte har vært kvinner og menn, mens blant styremedlemmene har det vært kvinner og menn.

Diskriminering

Ytre miljø

Selskapets virksomhet forurensar ikke det ytre miljø.



Den Norske Emballasjeforening

Årsrapport for 2012

Årsberetning

Årsregnskap

- Resultatregnskap

- Balanse

- Noter

Revisjonsberetning



Styrets beretning for 2012

Den Norske Emballasjeforening er et samarbeidsorgan for produsenter, leverandører, brukere og andre interessenter som i sin virksomhet befatter seg med emballasje og emballering. Vi arbeider for å synliggjøre at vi er det foretrukne nettverket for kompetanseformidling og kunnskapsdeling innen emballasje og emballering i Norge.

Etter DNE's generalforsamling 8. mars. 2012 har styret følgende sammensetning:

Styreleder:	Hans Jørgen Gulland, Promens
Nestleder:	Hanne M. Vedeler, Norengros
Styremedlem:	Bjørn Sørensen, Norske Bølgepappfabrikkers Forening (NBF)
Styremedlem:	Jens Olav Flekke, Dagligvarehandelens Miljøforum, (DMF)
Styremedlem:	Morten Aas, TINE
Styremedlem:	Lisbeth Nilsen, Nortura
Styremedlem:	Eirik Bergh, Skanem
Styremedlem:	Thomas Eie, Barna Industri
Styremedlem:	Anita Sundby, Elopak
Styremedlem:	Erik Sandø, Nidar

Valgkomiteen består av Nina Iversen, Glomma Papp, Per Anders Berge, Maskinpakking og Halfdan Olafsson, NHO Mat og Drikke. Sistnevnte har medelt at han har gått i pensjon og ønsker å fratre valgkomiteen.

Valgkomiteen velger sin egen leder.

DNE har i overkant av 200 bedriftsmedlemmer, det samme som de senere årene.

Administrasjon/Sekretariat

Sekretariatet består av tre personer med Kari Bunes som leder, Yngve Krokann, undervisningsleder og Jan Ove Holmen (50 %), seniorkonsulent, til sammen 2,5 årsverk. Sykefraværet har vært meget lavt og arbeidsmiljøet vurderes som godt.

Sekretariatet har besøksadresse Karenslyst alle 9, Skøyen, og holder til i samme lokaler som flere tilstøtende selskaper.

Styret- og administrasjonens arbeid

Det er i løpet av året holdt 5 styremøter og protokollført 30 saker.

Økonomi

Etter styrets oppfatning viser årsregnskapet en rettvise oversikt over utviklingen i regnskapsåret og stillingen per 31.12.12. Regnskapet er satt opp under forutsetning av fortsatt drift. DNEs inntekter i 2012 skriver seg fra medlemskontingenten, skolevirksomheten, inntekter fra arrangementer, Scanpack samt sekretariats arbeid for Emballasjeforsk, Norsk Flexo Forum (NFF) og Næringslivets Emballasjeoptimeringskomite (NOK). De totale driftsinntekter i 2012 var kr 6 402 492



Budsjettet for 2012, vedtatt av Generalforsamlingen, hadde et positivt driftsresultat på ca kr 100 000. Det regnskapsmessige driftsresultatet ble kr 485 938. Dette forklares i hovedsak ut i fra at vi nå kjører Emballasjeskolen i egen regi med flere elever enn budsjettet, noe som har gitt ca kr 125 000 i merinntekt. Videre har vi ca kr 30 000 høyere medlemsinntekt i Emballasjeforsk grunnet flere medlemmer.

Kostnadene ved årets Emballasjedager ble ca kr 110 000 lavere enn budsjettet, noe som skriver seg fra lave honorarer til foredragsholdere samt underholdning. Inntektene fra fagseminarer ble ca kr 70 000 lavere enn budsjettet og forklaringen ligger i at det ble holdt fem regionale optimeringsseminarer i regi av Grønt Punkt og DNE. Det medførte at det ikke ble plass til de budsjetterte fagseminarene og kursene.

Personalkostnadene er ca kr 90 000 lavere enn budsjettet, forklart ved at vi har hatt 2,5 årsverk hele året og minimalt med innleid hjelp. Framleie av et kontor, omlegging av sentralbord og kopiering osv. har medført at de totale husleiekostnadene er ca kr 90 000 lavere enn budsjettet. IT kostnadene er ca kr 75 000 høyere enn budsjettet grunnet innkjøp av publiseringsverktøy og omlegging av våre hjemmesider. Avvikene på andre inntekt- og kostnadsarter er små og går litt i begge retninger.

DNE har plassert sine midler i to Skagen fond, og utgjorde ved årets inngang kr 1 891 007. Ved årets utgang er verdien kr 2 035 294, en økning på kr 144 287. Egenkapitalen ved årets utgang er ca kr 3 mill, noe styret anser som meget tilfredsstillende.

Faglige arbeidsområder

DNEs faglige arbeidsområder, ved siden av å besitte emballasjefaglig kunnskap i videste forstand, er: Kompetansebygging gjennom drift av Emballasjeskolen, arrangere emballasjefaglige kurs og fagdager, sekretariat for Emballasjeforsk, Norsk Flexoforum og NOK, koordineringsoppgaver på messer og utstillinger, bidragsyter inn mot Standard Norge, informasjonsoppgaver gjennom drift av egne hjemmesider, kontakt mot offentlige organer og politikere, kontakt med internasjonale organisasjoner og sist, men ikke minst løpende emballasjefaglig kontakt med medlemmene. Gjennom hele året har det vært stor aktivitet og mer enn 500 personer har deltatt på våre arrangementer.

Utdanning/Kompetanseheving

Emballasjeskolen starter høsten 2012 opp klasse 42 med 15 elever. Heller ikke denne gang kom det til enighet med Universitetet for Miljø og Biovitenskap (UMB), representert ved Senter for Etter- og Videreutdanning (SEVU), om å kjøre kurset i regi av dem. Etter flere samtaler er det enighet om ikke å fortsette dette samarbeidet. DNE vil følgelig tilby kurset i egen regi, som tidligere, og det kan slås fast at interessen for å ta Emballasjeskolen er vel så stor selv om studentene ikke oppnår de 15 studiepoengene.

For studieåret 2011-2012 tilbød UMB og Karlstad Universitet (KaU) masterprogram i emballasjeteknologi. Kursbeskrivelsen ligger på hjemmesidene til universitetene og det presenteres i tillegg på egen hjemmeside, www.nordieschoolofpackaging.com. Det meldte seg ikke nok studenter til at kurset ble satt i gang. Kurset ble tilbudt på nytt for studieåret 2012-2013. Selv om interessen nå var merkbart større fant ikke universitetene det økonomisk forsvarlig å sette i gang fullt masterprogram. Det arbeides imidlertid godt for å få inn emballasjefaglig stoff i allerede gående kurs, spesielt ved UMB. Prosjektet følges opp med et nytt prosjekt som har betydelig mindre omfang og en varighet på 2,5 år, finansiert av Interreg. Hovedmålet med dette prosjektet er å bygge inn emballasjefaglig



stoff i allerede eksisterende kurs, samt å drive aktiv markedsføring av dette tilbudet. DNE deltar med egeninnsats i prosjektgruppa samt i noen undergrupper.

I løpet av året ble det holdt fire frokostmøter og ett såkalt intensiv kurs med varighet på en dag. Temaene på frokostseminarene var «plastemballasje til næringsmiddelindustrien», «shoppers og butikkmiljø», «trykk» og «automatlagrenes krav til emballasje». Tilbakemeldingen på disse arrangementene er positive og vi har også opplevd at vi måtte stenge påmeldingen på grunn av plassmangel. Totalt 113 personer deltok på frokostseminarene. Intensivkurset samlet 10 personer.

Emballasjeforsk

Formålet med Emballasjeforsk er å koordinere og bidra til at det kommer i gang emballasjerelaterte forskningsprosjekter i Norge, delfinansiert fra Forskningsrådet eller fra EU. På den måten bidrar vi til at emballasjekunnskap og -kompetanse i hele emballasjens verdikjede er på et høyt nivå, også i internasjonal sammenheng.

Det siste året har styret i Emballasjeforsk utarbeidet en strategi med tilhørende handlingsplan. Det har vært en grundig prosess som har utgangspunkt i flere av innspillene som fremkom i forbindelse med nettverksmøtet som ble avholdt i april.

Emballasjeforsk fikk tre nye medlemmer inneværende år og flere prosjektsøknader ble innvilget sammenlignet med 2011. Det ble også for driftsåret 2012 bevilget midler fra Forskningsrådet til delfinansiering av sekretariatskostnadene i tillegg til medlemskontingenten og egeninnsats fra DNE. Emballasjeforsk er juridisk og regnskapsmessig en del av DNE. Styret i DNE utgjør valgkomiteen for Emballasjeforsk. Det utarbeides en egen årsrapport som publiseres på DNE's hjemmesider.

Emballasjedagene

Arrangementet ble holdt i Sandefjord 8.-9. november med ca 140 deltakere. Programmet, satt sammen av en egen komite, var også denne gang variert og innholdsrikt. Professor Torger Reve holdt innledningsforedraget hvor han viste til flere eksempler på hvordan industrien i Norge kan lykkes bare kunnskapen og kompetansen er på plass. Flere av foreningens medlemmer var engasjert til å holde foredrag og foreningens direktør delte sine tanker om framtidige utfordringer og hvordan det vil bli arbeidet med de forskjellige oppgavene. Emballasjedagene fikk solid dekning i fagpressen og er ellers omtalt på våre egne hjemmesider. Tilbakemeldingene har vært meget positive.

Scanstar/World Star konkurransen

Scanstar er en pris som deles ut hvert år til ny lanserte emballaseløsninger som tilfredsstillende flere kriterier som fremragende emballasje. Utdelingen alternerer mellom Finland, Sverige, Danmark og Norge. Hvert land har ett jurymedlem, fra Norge Merete Nes, Lilleborg. I tillegg deltar en representant fra et fagtidsskrift i arrangørlandet. Juryen ledes av direktøren i foreningen som er ansvarlig for arrangementet.

I år var det Sverige som gjennomførte konkurransen og juryen ble ledet av Anders Sörås i Intressentforeningen Packforsk. Det var fin deltagelse med i alt 30 påmeldte emballaseløsninger, derav 6 fra våre medlemmer. Totalt var det ti som fikk en Scanstar, derav 3 av våre medlemmer. Av disse var det en som oppnådde en World Star senere på høsten og vi gratulerer Glomma Papp med emballasjen til "Fresh Salmon Loin"



Scanpack 2012 i Göteborg

DNE koordinerte et fellesområde på over 800 kvm med 15 utstillere sentralt plassert i C-hallen. Standen til DNE fungerte som et servicetorg for de andre utstillerne på fellesområdet og etter messeslutt på åpningsdagen arrangerte DNE en utstilleraften med ca 80 besøkende. Tilbakemeldingene på DNE's rolle i forbindelse med Scanpack 2012 har vært entydig positive og det er ytret ønske om at DNE også innehar samme rolle for Scanpack 2015.

NOK - Næringslivets emballasjeoptimeringskomité

NOK ble opprettet i 1998 av materialselskapenes eiere og har ansvaret for å legge fram dokumentasjon overfor myndighetene i form av en egen rapport om emballasjeoptimering i hele verdikjeden. Dette er nedfelt i § 5.2 i avtalene som er inngått mellom staten og næringslivet.

Leder i NOK, sammen med daglig leder i Grønt Punkt og DNE utgjør et arbeidsutvalg og sekretariatsfunksjonene utføres av Grønt Punkt og DNE. Nytt av året er at det er blitt gjennomført regionale optimeringsseminarer hvor Grønt Punkt og DNE har stått for opplegget. I tillegg har representanter fra lokale bedrifter vært engasjert til å holde innlegg. Seminarene har vært gjennomført i Trondheim, Ålesund, Bergen, Kristiansand og Stavanger. I alt 120 personer har deltatt og vi har gjennom disse arrangementene nådd fram til bedrifter og personer vi ellers har liten kontakt med.

DNE og NOK deler hvert år ut optimeringsprisen til en bedrift som har utmerket seg i systematisk arbeid med å optimere emballasjen. I 2012 ble Mills DA tildelt denne prisen og fikk den overrakt under festmiddagen på Emballasjedagene. Vi gratulerer!

Norsk Flexo Forum (NFF)

Norsk Flexo Forum har hatt drift som tidligere år. De tradisjonelle Flexodagene ble arrangert 27. - 28. november på Rica Park Hotell Sandefjord. Temaene favnet vidt, fra etiketrykk og emballasjeoptimering til rastervalser og spektrofotometer. Det var 36 deltakere med på årets flexodager. Utvikling av nye kurstilbud til bølgepappbransjen, utarbeidelse av nye hjemmesider, informasjonsskriv til medlemmene, referatsaker, regnskap og budsjett har ellers vært saker som fortløpende er behandlet.

Standardiseringsarbeid

DNE og NOK's arbeid innenfor standarder og standardisering er i sin helhet kanalisert gjennom Standard Norge, (SN), som offisielt norsk medlem av den europeiske standardiserings-organisasjonen; CEN.

Arbeidet startet også i år med møte i den norske speilkomiteen SN/K- 147.

Møtet kom i sin helhet til å dreie seg om sakene som var annonsert for årsmøtet i CEN/TC 261, SC 4 og 5, den 8. februar.

Hovedsaken i årets plenumsmøte var arbeidet med en revisjon av de 6 emballasje standardene, relatert til arbeidet som foregår innenfor ISO systemet, med korresponderende standarder. Konklusjon og anbefaling til videre framdrift vil bli gitt til årsmøtet i CEN/TC 261, som er berammet til 6. februar 2013.

Ellers er det avholdt 2 møter i SN/K 127 med temaer fra miljøstandardene i så vel ISO som CEN systemene.

Revisjonen av ISO 9001 og arbeidet med å harmonisere denne med kravene i ISO 14001.



Kommunikasjon og oppsøkende virksomhet

DNE har økt sin aktivitet ut mot medlemmene og andre interessenter langs emballasjens verdikjede. Selv om det tar tid å bygge nye og vedlikeholde flere relasjoner, så viser det allerede resultater. Flere deltar på våre arrangementer, administrasjonen får flere eksterne henvendelser samt hyppigere samarbeid og dialog med medlemmene om emballasjerelaterte utfordringer/ problemstillinger. Sosiale medier er tatt i bruk for å kunne kommunisere med medlemmene på flere arenaer. På LinkedIn er det opprettet egne grupper for både medlemmer av DNE og Emballasjeforsk. På Facebook er det egen side som heter «Fremtidens emballasje» og via Twitter «emballasjeforeningen/ @emballere» kan medlemmene og andre følge oss. I tillegg har kommunikasjonen foregått via foreningens nettsider, telefon, ulike foredrag, intervjuer samt gjennom deltakelse på seminarer og utvalgsarbeider.

Ytre miljø


Foreningen driver ikke virksomhet som direkte påvirker det ytre miljøet.


Styret takker medarbeiderne for godt utført arbeid i 2012.

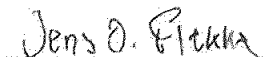



Oslo, 31.12.2012
29.01.2013



Hans Jørgen Gulland
Styrets leder



Hanne M. Vedeler
Styrets nestleder



Morten Aas
Styremedlem



Jens Olav Flekke
Styremedlem


Lisbeth Nilsen
Styremedlem


Thomas Eie
Styremedlem


Bjørn Sørensen
Styremedlem


Eirik Bergh
Styremedlem


Erik Sande
Styremedlem


Anita Sundby
Styremedlem


Kari Bunes
Direktør



Den Norske Emballasjeforening

Resultatregnskap

	Note	2012	2011
Driftsinntekter			
Salgsinntekter, herunder			
skole/internat		1 633 870	570 338
Medlemsavgift		2 239 000	2 127 150
DNE sekretariat		799 200	533 900
Konferanser, messer		1 296 446	1 195 531
WEB-inntekter		259 943	286 094
Annen driftsrelatert inntekt		174 033	364 941
Sum driftsinntekter		<u>6 402 492</u>	<u>5 077 954</u>
Driftskostnader			
Varekostnad		2 280 518	923 005
Lønnskostnad	2	2 164 111	2 406 771
Annen driftskostnad	2	1 471 925	1 786 468
Sum driftskostnader		<u>5 916 554</u>	<u>5 116 244</u>
Driftsresultat		<u>485 938</u>	<u>-38 290</u>
Finansinntekter og finanskostnader			
Annen finansinntekt		178 617	42 808
Annen finanskostnad		2 000	88 688
Netto finansposter		176 617	-45 880
Ordinært resultat før skattekostnad		662 555	-84 170
Årsresultat		662 555	-84 170
Overføringer og disponeringer			
Overføringer annen egenkapital		662 555	-84 170



Den Norske Emballasjeforening

Balanse pr. 31. desember

	Note	2012	2011
Omløpsmidler			
<i>Fordringer</i>			
Kundefordringer		448 077	738 324
Andre fordringer		80 869	11 490
Sum fordringer		<u>528 946</u>	<u>749 814</u>
<i>Investeringer</i>			
Markedsbaserte aksjer		<u>2 035 294</u>	<u>1 891 007</u>
Sum investeringer		<u>2 035 294</u>	<u>1 891 007</u>
Bankinnskudd, kontanter og lignende	3	<u>1 460 933</u>	<u>488 847</u>
Sum omløpsmidler		<u>4 025 173</u>	<u>3 129 668</u>
Sum eiendeler		<u>4 025 173</u>	<u>3 129 668</u>



Den Norske Emballasjeforening

Balanse pr. 31. desember

	Note	2012	2011
Egenkapital			
Opptjent egenkapital			
Annen egenkapital	5	3 026 634	2 364 079
Sum opptjent egenkapital		3 026 634	2 364 079
Sum egenkapital		3 026 634	2 364 079
Gjeld			
Kortsiktig gjeld			
Leverandørgjeld		113 538	147 576
Skyldige offentlige avgifter		309 294	162 207
Annen kortsiktig gjeld	4	575 707	455 806
Sum kortsiktig gjeld		998 539	765 589
Sum gjeld		998 539	765 589
Sum egenkapital og gjeld		4 025 173	3 129 668

31. desember 2012

Oslo, 29/01-2013

Hans-Jørgen Gulland
Styrets leder
Hanne M. Vedeler
Nestleder
Bjørn Sørensen
Styremedlem
Jens Olav Flekke
Styremedlem
Morten Aas
Styremedlem
Lisbeth Nilsen
Styremedlem
Erik Bergh
Styremedlem
Thomas Eie
Styremedlem
Anita Sandby
Styremedlem
Erik Sandø
Styremedlem
Kari Bunes
Direktør



Den Norske Emballasjeforening

Noter til regnskapet for 2012

Note 1 - Regnskapsprinsipper

Årsregnskapet er satt opp i samsvar med regnskapslovens bestemmelser og god regnskapsskikk for små foretak.

Salgsinntekter

Inntektsføring ved salg av varer skjer på leveringstidspunktet. Tjenester inntektsføres i takt med utførelsen. Andelen av salgsinntekter som knytter seg til fremtidige serviceytelser balanseføres som uopptjent inntekt ved salget, og inntektsføres deretter i takt med levering av ytelsene.

Klassifisering og vurdering av balanseposter

Omløpsmidler og kortsiktig gjeld omfatter poster som forfaller til betaling innen ett år etter balansedagen, samt poster som knytter seg til varekretsløpet. Øvrige poster er klassifisert som anleggsmiddel/langsiktig gjeld.

Omløpsmidler vurderes til laveste av anskaffelseskost og virkelig verdi. Kortsiktig gjeld balanseføres til nominelt beløp på etableringstidspunktet.

Anleggsmidler vurderes til anskaffelseskost, men nedskrives til virkelig verdi ved verdifall som ikke forventes å være forbigående. Anleggsmidler med begrenset økonomisk levetid avskrives planmessig. Langsiktig gjeld balanseføres til nominelt beløp på etableringstidspunktet.

Fordringer

Kundefordringer og andre fordringer er oppført i balansen til pålydende etter fradrag for avsetning til forventet tap. Avsetning til tap gjøres på grunnlag av individuelle vurderinger av de enkelte fordringene. I tillegg gjøres det for øvrige kundefordringer en uspesifisert avsetning for å dekke antatt tap.

Skatter

Regnskapet inneholder ikke skattekostnad, da selskapet er en yrkessammenslutning med formål å fremme medlemmenes interesser og har ikke erverv til formål.



Den Norske Emballasjeforening

Noter til regnskapet for 2012

Note 2 - Lønnskostnader, antall ansatte, lån til ansatte og godtgjørelse til revisor

Lønnskostnader 2012

Lønninger	1 819 005
Arbeidsgiveravgift	286 741
Pensjonskostnader	20 879
Andre ytelser	28 404
	9 082
Sum	<u>2 164 111</u>

Selskapet er pliktig til å ha tjenestepensjonsordning etter lov om obligatorisk tjenestepensjon. Selskapets pensjonsordninger tilfredstiller kravene i denne lov.

Ytelser til ledende personer

	Lønn	Pensjonsutgifter	Andre godtgjørelser
Direktør	812 855		169 081

Lån og sikkerhetsstillelse til ledende ansatte, tillitsvalgte og aksjeeiere mv.

Det er ikke ytet lån eller stillet sikkerhet til ledende ansatte. Det er ikke ytet godtgjørelse til styret.

Godtgjørelse til revisor er fordelt på følgende: 2012

Revisjon	23 000
Andre tjenester	14 500

Merverdiavgift er ikke inkludert i revisjonshonoraret.

Note 3 - Bankinnskudd

	2012
Bundne skattetrekkmidler utgjør	115 909

Note 4 - Annen kortsiktig gjeld

	2012	2011
Feriepenger	196 306	201 463
Forskudd fra kunder	370 540	245 483
Annen kortsiktig gjeld	431 693	318 644
Sum	<u>998 539</u>	<u>765 590</u>



Den Norske Emballasjeforening

Noter til regnskapet for 2012

Note 5 - Egenkapital

	Annen egenkapital	Sum
Egenkapital 01.01.	2 364 079	2 364 079
Årsresultat	662 555	662 555
Egenkapital 31.12.	3 026 634	3 026 634



Den Norske Emballasjeforening

Noter til regnskapet for 2012

Note 1 - Regnskapsprinsipper

Årsregnskapet er satt opp i samsvar med regnskapslovens bestemmelser og god regnskapsskikk for små foretak.

Salgsinntekter

Inntektsføring ved salg av varer skjer på leveringstidspunktet. Tjenester inntektsføres i takt med utførelsen. Andelen av salgsinntekter som knytter seg til fremtidige serviceytelser balanseføres som uopptjent inntekt ved salget, og inntektsføres deretter i takt med levering av ytelsene.

Klassifisering og vurdering av balanseposter

Omløpsmidler og kortsiktig gjeld omfatter poster som forfaller til betaling innen ett år etter balansedagen, samt poster som knytter seg til varekretsløpet. Øvrige poster er klassifisert som anleggsmiddel/langsiktig gjeld.

Omløpsmidler vurderes til laveste av anskaffelseskost og virkelig verdi. Kortsiktig gjeld balanseføres til nominelt beløp på etableringstidspunktet.

Anleggsmidler vurderes til anskaffelseskost, men nedskrives til virkelig verdi ved verdifall som ikke forventes å være forbigående. Anleggsmidler med begrenset økonomisk levetid avskrives planmessig. Langsiktig gjeld balanseføres til nominelt beløp på etableringstidspunktet.

Fordringer

Kundefordringer og andre fordringer er oppført i balansen til pålydende etter fradrag for avsetning til forventet tap. Avsetning til tap gjøres på grunnlag av individuelle vurderinger av de enkelte fordringene. I tillegg gjøres det for øvrige kundefordringer en uspesifisert avsetning for å dekke antatt tap.

Skatter

Regnskapet inneholder ikke skattekostnad, da selskapet er en yrkessammenslutning med formål å fremme medlemmenes interesser og har ikke erverv til formål.



Den Norske Emballasjeforening

Noter til regnskapet for 2012

Note 2 - Lønnskostnader, antall ansatte, lån til ansatte og godtgjørelse til revisor

Lønnskostnader	2012
Lønninger	1 819 005
Arbeidsgiveravgift	286 741
Pensjonskostnader	20 879
Andre ytelser	28 404
	9 082
Sum	<u>2 164 111</u>

Selskapet er pliktig til å ha tjenstepensjonsordning etter lov om obligatorisk tjenstepensjon. Selskapets pensjonsordninger tilfredstiller kravene i denne lov.

Ytelser til ledende personer

	Lønn	Pensjonsutgifter	Andre godtgjørelser
Direktør	812 855		169 081

Lån og sikkerhetsstillelse til ledende ansatte, tillitsvalgte og aksjeeiere mv.

Det er ikke ytet lån eller stillet sikkerhet til ledende ansatte. Det er ikke ytet godtgjørelse til styret.

Godtgjørelse til revisor er fordelt på følgende:

	2012
Revisjon	23 000
Andre tjenester	14 500

Merverdiavgift er ikke inkludert i revisjonshonoraret.

Note 3 - Bankinnskudd

	2012
Bundne skattetrekkmidler utgjør	115 909

Note 4 - Annen kortsiktig gjeld

	2012	2011
Feriepenger	196 306	201 463
Forskudd fra kunder	370 540	245 483
Annen kortsiktig gjeld	431 693	318 644
Sum	<u>998 539</u>	<u>765 590</u>



Den Norske Emballasjeforening

Noter til regnskapet for 2012

Note 5 - Egenkapital

	Annen egenkapital	Sum
Egenkapital 01.01.	2 364 079	2 364 079
Årsresultat	662 555	662 555
Egenkapital 31.12.	3 026 634	3 026 634