



ÅRSREGNSKAPET FOR REGNSKAPSÅRET 2022 - GENERELL INFORMASJON

Enheten

Organisasjonsnummer:	982 389 240
Organisasjonsform:	Aksjeselskap
Foretaksnavn:	SCAN-SHIPPING BERGEN AS
Forretningsadresse:	Nøstetorget 5 5011 BERGEN

Regnskapsår

Årsregnskapets periode:	01.01.2022 - 31.12.2022
-------------------------	-------------------------

Konsern

Morselskap i konsern:	Ja
Konsernregnskap lagt ved:	Nei

Regnskapsregler

Regler for små foretak benyttet:	Nei
Benyttet ved utarbeidelsen av årsregnskapet til selskapet:	Regnskapslovens alminnelige regler

Årsregnskapet fastsatt av kompetent organ

Bekreftet av representant for selskapet:	Tormod Gotteberg
Dato for fastsettelse av årsregnskapet:	30.06.2023

Grunnlag for avgivelse

År 2022: Årsregnskapet er elektronisk innlevert
År 2021: Tall er hentet fra elektronisk innlevert årsregnskap fra 2022

Det er ikke krav til at årsregnskapet m.v. som sendes til Regnskapsregisteret er undertegnet. Kontrollen på at dette er utført ligger hos revisor/enhetens øverste organ. Sikkerheten ivaretas ved at innsender har rolle/rettighet for innsending av årsregnskapet via Altinn, og ved at det bekreftes at årsregnskapet er fastsatt av kompetent organ.

Brønnøysundregistrene, 28.07.2024



Resultatregnskap

Beløp i: NOK	Note	2022	2021
RESULTATREGNSKAP			
Inntekter			
Salgsinntekt	2, 3	127 941 626	90 010 816
Sum inntekter		127 941 626	90 010 816
Kostnader			
Varekostnad	3	70 670 160	57 588 942
Lønnskostnad	4	14 090 841	6 956 597
Avskrivning av driftsmidler og immaterielle eiendeler	5	59 280	711
Nedskrivning av varige driftsmidler og immaterielle eiendeler	5		
Annen driftskostnad	4	3 096 015	1 153 609
Sum kostnader		87 916 296	65 699 859
Driftsresultat		40 025 329	24 310 957
Finansinntekter og finanskostnader			
Annen renteinntekt	6	610 550	24 254
Annen finansinntekt	6	1 034 514	2 376 588
Sum finansinntekter		1 645 064	2 400 842
Annen rentekostnad	6	88 404	160 398
Annen finanskostnad	6	4 988	2 155 103
Sum finanskostnader		93 392	2 315 501
Netto finans		1 551 672	85 341
Ordinært resultat før skattekostnad		41 577 002	24 396 299
Skattekostnad på resultat	7	9 228 346	5 369 345
Ordinært resultat etter skattekostnad		32 348 656	19 026 954
Årsresultat	14	32 348 656	19 026 954
Årsresultat etter minoritetsinteresser		32 348 656	19 026 954
Totalresultat		32 348 656	19 026 954



Resultatregnskap

Beløp i: NOK	Note	2022	2021
Overføringer og disponeringer			
Ordinært utbytte		20 000 000	12 000 000
Avsatt til annen egenkapital		12 348 656	7 026 953
Sum overføringer og disponeringer		32 348 656	19 026 953



Balanse

Beløp i: NOK	Note	2022	2021
BALANSE - EIENDELER			
Anleggsmidler			
Immaterielle eiendeler			
Utvikling	5		
Konsesjoner, patenter o.l.	5		
Utsatt skattefordel	5, 7		
Goodwill	5		
Varige driftsmidler			
Tomter, bygninger o.a. fast eiendom	5		
Maskiner og anlegg	5		
Skip og flytende installasjoner	5		
Driftsløsøre, inventar o.a. utstyr	5	608 936	137 162
Sum varige driftsmidler		608 936	137 162
Finansielle anleggsmidler			
Investering i datterselskap	8	10 800 000	10 800 000
Investering i annet foretak i samme konsern	8		
Lån til foretak i samme konsern	11		
Investeringer i tilknyttet selskap	8	2 631 450	2 631 450
Lån til tilknyttet selskap og felles kontrollert virksomhet	10	19 974 963	15 856 383
Investeringer i aksjer og andeler	9	4 020 000	4 020 000
Andre langsiktige fordringer	10		
Sum finansielle anleggsmidler		37 426 413	33 307 833
Sum anleggsmidler		38 035 350	33 444 995
Omløpsmidler			
Varer			
Sum varer		996 549	946 076
Fordringer			
Kundefordringer	10, 11	39 276 738	20 581 294
Andre kortsiktige fordringer		282 575	-2 732 334
Sum fordringer		39 559 313	17 848 960



Balanse

Beløp i: NOK	Note	2022	2021
Investeringer			
Aksjer og andeler i foretak i samme konsern	8, 9		
Markedsbaserte aksjer	9		
Markedsbaserte obligasjoner	9		
Andre markedsbaserte finansielle instrumenter	9		
Bankinnskudd, kontanter og lignende			
Bankinnskudd, kontanter o.l.	12	28 011 778	18 627 759
Sum bankinnskudd, kontanter og lignende		28 011 778	18 627 759
Sum omløpsmidler		68 567 639	37 422 794
SUM EIENDELER		106 602 989	70 867 790

BALANSE - EGENKAPITAL OG GJELD

Egenkapital

Innskutt egenkapital

Aksjekapital	13	100 000	100 000
Overkurs		12 000	12 000
Annen innskutt egenkapital	14		
Sum innskutt egenkapital		112 000	112 000

Opptjent egenkapital

Fond for vurderingsforskjeller	14		
Annen egenkapital	14	54 964 724	42 616 069
Udisponert resultat			1
Udekket tap	14		
Sum opptjent egenkapital		54 964 724	42 616 069

Sum egenkapital

55 076 724 **42 728 069**

Gjeld

Langsiktig gjeld

Utsatt skatt	7		
Annen langsiktig gjeld			
Gjeld til kredittinstitusjoner	10		



Balanse

Beløp i: NOK	Note	2022	2021
Langsiktig konserngjeld	10		
Sum langsiktig gjeld		0	0
Kortsiktig gjeld			
Leverandørgjeld	11	15 927 268	7 607 668
Betalbar skatt	7	9 228 346	5 369 345
Skyldig offentlige avgifter		5 152 374	2 468 096
Utbytte		20 000 000	12 000 000
Annen kortsiktig gjeld	11	1 218 276	694 612
Sum kortsiktig gjeld		51 526 264	28 139 720
Sum gjeld		51 526 264	28 139 720
SUM EGENKAPITAL OG GJELD		106 602 988	70 867 790



Brønnøysundregistrene

ÅRSREGNSKAP FOR REGNSKAPSÅRET 2022 - GENERELL INFORMASJON

Journalnummer: 2023 720946

Enheten

Organisasjonsnummer: 982 389 240
Organisasjonsform: Aksjeselskap
Foretaksnavn: SCAN-SHIPPING BERGEN AS
Forretningsadresse: Nøstetorget 5
5011 BERGEN

Regnskapsår

Årsregnskapets periode: 01.01.2022 - 31.12.2022

Konsern

Morselskap i konsern: Ja
Konsernregnskap lagt ved: Nei

Regnskapsregler

Regler for små foretak benyttet: Nei
Benyttet ved utarbeidelsen av
årsregnskapet til selskapet: Regnskapslovens alminnelige regler

Årsregnskapet fastsatt av kompetent organ

Bekreftet av representant for selskapet: Tormod Gotteberg
Dato for fastsettelse av årsregnskapet: 30.06.2023

Grunnlag for avgivelse

År 2022: Årsregnskap er elektronisk innlevert.
År 2021: Tall er hentet fra elektronisk innlevert årsregnskap fra 2022.

Det er ikke krav til at årsregnskapet m.v. som sendes til Regnskapsregisteret er undertegnet. Kontrollen på at dette er utført ligger hos revisor/enhetens øverste organ. Sikkerheten ivaretas ved at innsender har rolle/rettighet for innsending av årsregnskapet via Altinn, og ved at det bekreftes at årsregnskapet er fastsatt av kompetent organ.

Brønnøysundregistrene, 30.08.2023



Organisasjonsnr: 982 389 240
SCAN-SHIPPING BERGEN AS

RESULTATREGNSKAP

Beløp i: NOK	Note	2022	2021
RESULTATREGNSKAP			
Inntekter			
Salgsinntekt	2, 3	127 941 626	90 010 816
Sum inntekter		127 941 626	90 010 816
Kostnader			
Varekostnad	3	70 670 160	57 588 942
Lønnskostnad	4	14 090 841	6 956 597
Avskrivning av driftsmidler og immaterielle eiendeler	5	59 280	711
Nedskrivning av varige driftsmidler og immaterielle eiendeler	5		
Annen driftskostnad	4	3 096 015	1 153 609
Sum kostnader		87 916 296	65 699 859
Driftsresultat		40 025 329	24 310 957
Finansinntekter og finanskostnader			
Annen renteinntekt	6	610 550	24 254
Annen finansinntekt	6	1 034 514	2 376 588
Sum finansinntekter		1 645 064	2 400 842
Annen rentekostnad	6	88 404	160 398
Annen finanskostnad	6	4 988	2 155 103
Sum finanskostnader		93 392	2 315 501
Netto finans		1 551 672	85 341
Ordinært resultat før skattekostnad		41 577 002	24 396 299
Skattekostnad på resultat	7	9 228 346	5 369 345
Ordinært resultat etter skattekostnad		32 348 656	19 026 954
Årsresultat	14	32 348 656	19 026 954
Årsresultat etter minoritetsinteresser		32 348 656	19 026 954
Totalresultat		32 348 656	19 026 954
Overføringer og disponeringer			
Ordinært utbytte		20 000 000	12 000 000
Avsatt til annen egenkapital		12 348 656	7 026 953



Sum overføringer og
disponeringer

32 348 656

19 026 953



Organisasjonsnr: 982 389 240
SCAN-SHIPPING BERGEN AS

BALANSE

Beløp i: NOK **Note** **2022** **2021**

BALANSE - EIENDELER

Anleggsmidler

Immaterielle eiendeler

Utvikling	5		
Konsesjoner, patenter o.l.	5		
Utsatt skattefordel	5, 7		
Goodwill	5		

Varige driftsmidler

Tomter, bygninger o.a. fast eiendom	5		
Maskiner og anlegg	5		
Skip og flytende installasjoner	5		
Driftsløsøre, inventar o. a. utstyr	5	608 936	137 162
Sum varige driftsmidler		608 936	137 162

Finansielle anleggsmidler

Investering i datterselskap	8	10 800 000	10 800 000
Investering i annet foretak i samme konsern	8		
Lån til foretak i samme konsern	11		
Investeringer i tilknyttet selskap	8	2 631 450	2 631 450
Lån til tilknyttet selskap og felles kontrollert virksomhet	10	19 974 963	15 856 383
Investeringer i aksjer og andeler	9	4 020 000	4 020 000
Andre langsiktige fordringer	10		
Sum finansielle anleggsmidler		37 426 413	33 307 833
Sum anleggsmidler		38 035 350	33 444 995

Omløpsmidler

Varer

Sum varer		996 549	946 076
-----------	--	---------	---------

Fordringer

Kundefordringer	10, 11	39 276 738	20 581 294
Andre kortsiktige fordringer		282 575	-2 732 334
Sum fordringer		39 559 313	17 848 960

Investeringer



Aksjer og andeler i			
foretak i samme konsern	8, 9		
Markedsbaserte aksjer	9		
Markedsbaserte obligasjoner	9		
Andre markedsbaserte			
finansielle instrumenter	9		
Bankinnskudd, kontanter			
og lignende			
Bankinnskudd, kontanter o.			
l.	12	28 011 778	18 627 759
Sum bankinnskudd,			
kontanter og lignende		28 011 778	18 627 759
Sum omløpsmidler		68 567 639	37 422 794
SUM EIENDELER		106 602 989	70 867 790
BALANSE - EGENKAPITAL OG			
GJELD			
Egenkapital			
Innskutt egenkapital			
Aksjekapital	13	100 000	100 000
Overkurs		12 000	12 000
Annen innskutt egenkapital	14		
Sum innskutt egenkapital		112 000	112 000
Opptjent egenkapital			
Fond for			
vurderingsforskjeller	14		
Annen egenkapital	14	54 964 724	42 616 069
Udisponert resultat			1
Udekket tap	14		
Sum opptjent egenkapital		54 964 724	42 616 069
Sum egenkapital		55 076 724	42 728 069
Gjeld			
Langsiktig gjeld			
Utsatt skatt	7		
Annen langsiktig gjeld			
Gjeld til			
kredittinstitusjoner	10		
Langsiktig konserngjeld	10		
Sum langsiktig gjeld		0	0
Kortsiktig gjeld			
Leverandørgjeld	11	15 927 268	7 607 668
Betalbar skatt	7	9 228 346	5 369 345
Skyldig offentlige avgifter		5 152 374	2 468 096
Utbytte		20 000 000	12 000 000
Annen kortsiktig gjeld	11	1 218 276	694 612
Sum kortsiktig gjeld		51 526 264	28 139 720
Sum gjeld		51 526 264	28 139 720



SUM EGENKAPITAL OG GJELD

106 602 988

70 867 790



Organisasjonsnr: 982 389 240
SCAN-SHIPPING BERGEN AS

NOTEOPPLYSNINGER - SELSKAP - alle poster oppgitt i hele tall

Note
4

Antall årsverk i regnskapsåret
11.00

Sum Beløp

Balanseført verdi 31.12. Varige driftsmidler Immaterielle eiend.

Konsernregnskap

Morselskapet sitt navn

Forretningskontor for morselskapet

Begrunnelse for at datterselskap er utelatt fra konsolideringen

Samlet beløp - tilknyttet selskap Årets Fjorårets

Samlet beløp - foretak i samme konsern Årets Fjorårets

Samlet beløp - foretak i samme konsern Årets Fjorårets

Samlet beløp - felles kontrollert virksomhet Årets Fjorårets

Pantstillelse Beløp

Beholdning av egne aksjer Antall Pålydende Andel av aksjek.



SCAN-SHIPPING BERGEN AS

STYRETS ÅRSBERETNING FOR 2022

1. Selskapets virksomhet

Selskapet driver med T/C drift av skip, linjevirksomhet, skipsmegling, spedisjon, klarering etc.

2. Årets drift

Etter styrets oppfatning gir det fremlagte resultatregnskap og balanse med tilhørende noter et rettvise uttrykk for resultatet i 2022 og den økonomiske stillingen ved årsskiftet.

Utover det som fremkommer av årsoppgjøret, kjenner ikke styret til andre forhold vedrørende selskapets drift som skulle vært tatt med i regnskapet.

Etter utgangen av regnskapsåret har det ikke inntruffet forhold som det ikke er tatt hensyn til i årsoppgjøret og som er viktige for å bedømme bedriftens resultat og stilling.

3. Åpenhetsloven

Selskapet vil redegjøre for aktsomhetsvurderinger etter Åpenhetsloven innen lovens frist 30.06.2023. Redegjørelsen vil bli publisert på selskapets nettside (www.scanshipping.no)

4. Ansvarsforsikring

Det er opprettet ansvarsforsikring for styremedlemmene.

5. Fortsatt drift

Forutsetningen om fortsatt drift er lagt til grunn for årsregnskapet. Etter styrets oppfatning er forutsetningen tilstede i tiden fremover.

Fremtidig utvikling virker positiv ved at selskapets linjeaktivitet fortsetter i 2023 som de siste år ved at alle hovedkontrakter er fornyet, og tonnasjen sikret på timecharter certepartier og års avtaler, samtidig som det er en god utvikling av linje og megler aktivitetene. Selskapet har gjennom mange år kjøpt parter i linjens tonnasje, som sikrer selskapet den nødvendige tonnasje for linjedriften og skipsmeglings aktiviteten. I 2022 ble Scan-Shipping Bergen medeier i ytterligere ett sideport (ro/ro) skip, i samarbeid med våre faste redere. Alle skipene er, via rederienes Hull and Machinery forsikring, forsikret mot eventuelle havari, og alle skip




har gyldig P&I forsikring mot lasteskader. Scan-Shipping Bergen A/S har også egen befrakter P&I forsikring for de to skip som er innleid på T/C.


4. Arbeidsmiljø og det ytre miljø


Det har vært 10 fast ansatte (7 menn og 3 kvinner) i selskapet i 2022


Selskapet forurensrer ikke det ytre miljø mer enn det som er vanlig i bransjen.

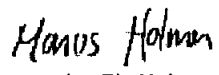
Bergen 1.juni 2023


Jan Gunnar Lie
Styreformant


Tormod Gotteberg
Styremedlem


Connie ~~Nergaard~~ Elgaard
Styremedlem


Gunnar Fantof
Styremedlem


Marius Eie Holmen
Styremedlem



Resultatregnskap
Scan-Shipping Bergen AS

DRIFTSINNEKTER OG DRIFTSKOSTNADER	NOTE	2022	2021
Salgsinntekt	2, 3	127 941 626	90 010 816
Sum driftsinntekter		127 941 626	90 010 816
Varekostnad	3	70 670 160	57 588 942
Lønnskostnad	4	14 090 841	6 956 597
Avskrivning av driftsmidler og immaterielle eiendeler	5	59 280	711
Annen driftskostnad	4	3 096 015	1 153 609
Sum driftskostnader		87 916 296	65 699 859
Driftsresultat		40 025 329	24 310 957
FINANSINNEKTER OG FINANSKOSTNADER			
Annen renteinntekt	6	610 550	24 254
Annen finansinntekt	6	1 034 514	2 376 588
Annen rentekostnad	6	88 404	160 398
Annen finanskostnad	6	4 988	2 155 103
Resultat av finansposter		1 551 672	85 341
Resultat før skattekostnad		41 577 002	24 396 299
Skattekostnad på resultat	7	9 228 346	5 369 345
Resultat		32 348 656	19 026 954
Årsresultat	14	32 348 656	19 026 954
OVERFØRINGER			
Avsatt til utbytte		20 000 000	12 000 000
Avsatt til annen egenkapital		12 348 656	7 026 953
Sum overføringer		32 348 656	19 026 953



Balanse
Scan-Shipping Bergen AS

EIENDELER	NOTE	2022	2021
ANLEGGSMIDLER			
VARIGE DRIFTSMIDLER			
Driftsløsøre, inventar o.a. utstyr	5	608 936	137 162
Sum varige driftsmidler		608 936	137 162
FINANSIELLE ANLEGGSMIDLER			
Investeringer i datterselskap	8	10 800 000	10 800 000
Investeringer i tilknyttet selskap	8	2 631 450	2 631 450
Lån til tilknyttet selskap og felles kontrollert virksomhet	10	19 974 963	15 856 383
Investeringer i aksjer og andeler	9	4 020 000	4 020 000
Sum finansielle anleggsmidler		37 426 413	33 307 833
Sum anleggsmidler		38 035 350	33 444 995
OMLØPSMIDLER			
Lager av varer og annen beholdning		996 549	946 076
FORDRINGER			
Kundefordringer	10, 11	39 276 738	20 581 294
Andre kortsiktige fordringer		282 575	-2 732 334
Sum fordringer		39 559 313	17 848 960
Bankinnskudd, kontanter o.l.	12	28 011 778	18 627 759
Sum omløpsmidler		68 567 639	37 422 794
Sum eiendeler		106 602 989	70 867 790

Scan-Shipping Bergen AS

Side 2





Balanse
Scan-Shipping Bergen AS

EGENKAPITAL OG GJELD	NOTE	2022	2021
EGENKAPITAL			
INNSKUTT EGENKAPITAL			
Aksjekapital	13	100 000	100 000
Overkurs		12 000	12 000
Sum innskutt egenkapital		112 000	112 000
OPPTJENT EGENKAPITAL			
Annen egenkapital	14	54 964 724	42 616 069
Udisponert resultat		0	1
Sum opptjent egenkapital		54 964 724	42 616 069
Sum egenkapital		55 076 724	42 728 069
GJELD			
KORTSIKTIG GJELD			
Leverandørgjeld	11	15 927 268	7 607 668
Betalbar skatt	7	9 228 346	5 369 345
Skyldig offentlige avgifter		5 152 374	2 468 096
Utbytte		20 000 000	12 000 000
Annen kortsiktig gjeld	11	1 218 276	694 612
Sum kortsiktig gjeld		51 526 264	28 139 720
Sum gjeld		51 526 264	28 139 720
Sum egenkapital og gjeld		106 602 988	70 867 790


Bergen, 30.06.2023

Styret i Scan-Shipping Bergen AS


Jan-Gunnar Lie
styreleder


Connie Elgaard
styremedlem


Bernt Marius Eie Holmen
styremedlem


Gunnar Fangel
styremedlem


Tormod Gotteberg
styremedlem/daglig leder



Kontantstrøm SCAN-SHIPPING BERGEN AS

	2022	2021
Kontantstrømmer fra operasjonelle aktiviteter		
Resultat før skattekostnad	41 577 002	24 396 299
Periodens betalte skatt	-5 369 345	-5 571 127
Avskrivninger	59 280	711
Endring i varelager	-50 473	-311 434
Endring i kundefordringer	-18 695 445	-6 252 036
Endring i vareleverandørgjeld	8 319 600	3 227 333
Endring i andre tidsavgrensingsposter	193 033	4 009 963
Netto kontantstrøm fra operasjonelle aktiviteter	26 033 652	19 499 709
Kontantstrøm fra investeringsaktiviteter		
Utbetalinger ved kjøp av varige driftsmidler	-531 054	-137 874
Innbetalinger på lånefordring konsern (korts./langs.)	9 105 275	0
Utbetalinger på lånefordring konsern (korts./langs.)	-13 223 855	0
Utbetalinger ved kjøp av aksjer, obligas. / konsernbidrag til DS	0	-18 433 333
Netto kontantstrøm fra investeringsaktiviteter	-4 649 634	-18 571 207
Kontantstrømmer fra finansieringsaktiviteter		
Utbetalinger av utbytte	-12 000 000	-10 000 000
Netto kontantstrømmer fra finansieringsaktiviteter	-12 000 000	-10 000 000
Netto kontantstrøm for perioden	9 384 018	-9 071 498
Effekt av valutakursendringer på kontanter og kontantekvivalenter	0	0
Kontanter og kontantekvivalenter ved periodens begynnelse	18 627 759	27 699 237
Kontanter og kontantekvivalenter ved periodens slutt	28 011 777	18 627 739
Denne består av:		
Bankinnskudd m.v.	28 011 778	18 627 759



Regnskapsprinsipper

Årsregnskapet er satt opp i samsvar med regnskapslovens bestemmelser og god regnskapsskikk.

VALUTA

Transaksjoner i utenlandsk valuta omregnes til kursen på transaksjonstidspunktet. Pengeposter i utenlandsk valuta omregnes til norske kroner ved å benytte balansedagens kurs. Ikke-pengeposter som måles til historisk kurs uttrykt i utenlandsk valuta, omregnes til norske kroner ved å benytte valutakursen på transaksjonstidspunktet. Ikke-pengeposter som måles til virkelig verdi uttrykt i utenlandsk valuta, omregnes til valutakursen fastsatt på måletidspunktet. Valutakursendringer resultatføres løpende i regnskapsperioden under andre finansposter.

INNETEKTER

Inntektføring ved salg av varer skjer på leveringstidspunktet. Tjenester inntektsføres etter hvert som de leveres. Inntekter fra salg av tjenester resultatføres i takt med prosjektets fullføringsgrad, når utfallet av transaksjonen kan estimeres på en pålitelig måte. Når transaksjonens utfall ikke kan estimeres pålitelig, vil kun inntekter tilsvarende påløpte prosjektkostnader inntektsføres. I den perioden det blir identifisert at et prosjekt vil gi et negativt resultat, vil det estimerte tapet på kontrakten bli resultatført i sin helhet.

Seiskapets inntekter består i hovedsak av frakttinntekter og meglingsinntekter. Inntekter fra megling er presentert netto i resultatet, mens kundefordringer og leverandørgjeld knyttet til frakter hvor selskapet opererer som megler er presentert brutto i balansen.

SKATT

Skattekostnaden i resultatregnskapet omfatter både periodens betalbare skatt og endring i utsatt skatt. Utsatt skatt er beregnet med 22% på grunnlag av de midlertidige forskjeller som eksisterer mellom regnskapsmessige og skattemessige verdier, samt ligningsmessig underskudd til fremføring ved utgangen av regnskapsåret. Skatteøkende og skattereduserende midlertidige forskjeller som reverserer eller kan reverseres i samme periode er utlignet og nettoført. Netto utsatt skattefordel balanseføres i den grad det er sannsynlig at denne kan bli utnyttet.

KLASSIFISERING AV BALANSEPOSTER

Eiendeler bestemt til varig eie eller bruk klassifiseres som anleggsmidler. Eiendeler som er tilknyttet varekretsløpet klassifiseres som omløpsmidler. Fordringer for øvrig klassifiseres som omløpsmidler hvis de skal tilbakebetales innen ett år. For gjeld legges analoge kriterier til grunn. Første års avdrag på langsiktige fordringer og langsiktig gjeld klassifiseres likevel ikke som omløpsmiddel og kortsiktig gjeld.

Anskaffelseskost

Anskaffelseskost for eiendeler omfatter kjøpssummen, med fradrag for bonuser, rabatter og lignende, og med tillegg for kjøpsutgifter (frakt, toll, offentlige avgifter som ikke refunderes og andre direkte kjøpsutgifter). Ved kjøp i utenlandsk valuta balanseføres eiendelen til kursen på transaksjonstidspunktet. For varige driftsmidler og immaterielle eiendeler omfatter anskaffelseskost også direkte utgifter for å klargjøre eiendelen for bruk, for eksempel utgifter til testing av eiendelen. Renter knyttet til tilvirkning av anleggsmidler kostnadsføres.

Immaterielle eiendeler

Utgifter til egne utviklingsaktiviteter kostnadsføres løpende. Utgifter til andre immaterielle eiendeler balanseføres i den grad det kan identifiseres en fremtidig økonomisk fordel knyttet til utvikling av en identifiserbar immateriell eiendel og utgiftene kan måles pålitelig. I motsatt fall kostnadsføres slike utgifter løpende. Balanseført utvikling avskrives lineært over økonomisk levetid.

Varige driftsmidler

Tomter avskrives ikke. Andre varige driftsmidler balanseføres og avskrives lineært til restverdi over driftsmidlenes forventede utnyttbare levetid. Ved endring i avskrivningsplan fordeles virkningen over gjenværende avskrivningstid ("knekkpunktmetoden"). Vedlikehold av driftsmidler kostnadsføres løpende som driftskostnader. Påkostninger og forbedringer tillegges driftsmidlets kostpris og avskrives i takt med driftsmidlet. Skillet mellom vedlikehold og påkostning/forbedring regnes i forhold til driftsmidlets stand på anskaffestidspunktet. Leide (leasede) driftsmidler balanseføres som driftsmidler hvis leiekontrakten anses som finansiell.



DATTERSELSKAP OG TILKNYTTET SELSKAP

Datterselskap og tilknyttede selskaper vurderes etter kostmetoden i selskapsregnskapet. Investeringen er vurdert til anskaffelseskost for aksjene med mindre nedskrivning har vært nødvendig. Det er foretatt nedskrivning til virkelig verdi når verdifall skyldes årsaker som ikke kan forventes å være forbigående og det må anses nødvendig etter god regnskapsskikk. Nedskrivninger er reversert når grunnlaget for nedskrivning ikke lenger er til stede.

Utbytte, konsernbidrag og andre utdelinger fra datterselskap er inntektsført samme år som det er avsatt i givers regnskap. Oversliger utbytte / konsernbidraget andelen av opptjent resultat etter anskaffelsestidspunktet, representerer den overskytende del tilbakebetaling av investert kapital, og utdelingene er fratrukket investeringens verdi i balansen til morselskapet.

VARER

Varer er vurdert til det laveste av anskaffelseskost og netto salgsverdi. Netto salgsverdi er estimert salgspris ved ordinær drift etter fradrag for beregnede nødvendige utgifter for gjennomføring av salget. Anskaffelseskost inkluderer utgifter påløpt ved anskaffelse av varene og kostnader for å bringe varene til nåværende plassering og tilordnes ved bruk av FIFO - prinsippet.

FORDRINGER

Kundefordringer og andre fordringer oppføres til pålydende etter fradrag for avsetning til forventet tap. Avsetning til tap gjøres på grunnlag av en individuell vurdering av de enkelte fordringene. For øvrige kundefordringer utføres en uspesifisert avsetning for å dekke forventet tap på krav.

KONTANTSTRØMOPPSTILLING

Kontantstrømoppstillingen er utarbeidet etter den indirekte metoden. Kontanter og kontantekvivalenter omfatter kontanter, bankinnskudd og andre kortsiktige, likvide plasseringer.



Note 2 Driftsinntekter

	2022	2021
Salgsinntekter	127 941 626	90 010 816
Sum	127 941 626	90 010 816
FORDELING PÅ VIRKSOMHETSOMRADE		
Fraktinntekter	108 259 062	81 625 136
Meglerinntekter	18 098 213	7 661 966
Andre salgsinntekter	1 584 351	723 715
Sum	127 941 626	90 010 817
GEOGRAFISK FORDELING		
Norge	127 941 626	90 010 816
Sum	127 941 626	90 010 816

Note 3 Transaksjoner med nærstående

Ytelser til ledende ansatte er omtalt i note 4, og mellomværende med konsernselskaper er omtalt i note 11.

SELSKAPETS TRANSAKSJONER MED NÆRSTÅENDE PARTER: 2022

a) Salg av varer og tjenester

Salg av tjenester	
- Morselskap	26 402 895
- Datterselskap og tilknyttede selskap	1 264 631

b) Kjøp av varer og tjenester

Kjøp av tjenester	
- Morselskap	213 597
- Datterselskap og tilknyttede selskap	33 017 748



Note 4 Lønnskostnader, antall ansatte, godtgjørelser, lån til ansatte mm.

LØNNKOSTNADER	2022	2021
Lønninger	11 778 699	5 850 857
Arbeidsgiveravgift	1 682 276	834 244
Pensjonskostnader	330 286	206 058
Andre ytelser	299 580	65 437
Sum	14 090 841	6 956 597

Sysselsatte årsverk	11	6
---------------------	----	---

YTELSER TIL LEDENDE PERSONER	DAGLIG LEDER	STYRET
Lønn/styrehonorar	1 337 724	650 000
Pensjonsutgifter	53 520	0
Annen godtgjørelse	0	0
Sum	1 391 244	650 000

Selskapets pensjonsordninger tilfredsstiller kravene i lov om obligatorisk tjenestepensjon.

Det er ikke gitt lan/sikkerhetsstillelse til daglig leder, styrets leder eller andre nærstående parter.

KOSTNADSFØRT GODTGJØRELSE TIL REVISOR	2022	2021
Lovpålagt revisjon (inkl. teknisk bistand med årsregnskap)	160 000	63 000
Andre attestasjonsjenester	0	0
Skatterådgivning	0	0
Sum	160 000	63 000

Note 5 Varige driftsmidler og immaterielle eiendeler

	DRIFTSLØSØRE	TOTALT
Anskaffelseskost 01.01.2022	137 874	137 874
Tilgang	531 054	531 054
Avgang	0	0
Anskaffelseskost 31.12.2022	668 928	668 928
Akkumulerte avskrivninger	59 992	59 992
Bokført verdi 31.12.2022	608 936	608 936
Arets avskrivninger	59 280	59 280
Forventet økonomisk levetid	3-5 år	
Avskrivningsplan	Lineær	



Note 6 Finansinntekter og finanskostnader

	2022	2021
FINANSINTEKTER		
Annen renteinntekt	610 550	24 254
Valutagevinst (agio)	690 255	1 643 688
Annen finansinntekt	344 260	732 900
Sum finansinntekter	1 645 064	2 400 842
FINANSKOSTNADER		
Annen rentekostnad	88 404	160 398
Valutatap (disagio)	4 988	2 155 103
Sum finanskostnader	93 392	2 315 501

Note 7 Skatt

Skatteeffekten av midlertidige forskjeller og underskudd til fremføring som har gitt opphav til utsatt skatt og utsatte skattefordeler, spesifisert på typer av midlertidige forskjeller:

	2022	2021	ENDRING
Varige driftsmidler	111 928	35 358	-76 570
Fordringer	-2 000 000	-2 000 000	0
Sum	-1 888 072	-1 964 642	-76 570

Inngår ikke i beregningen av utsatt skatt

1 888 073

1 964 642

76 569

ÅRETS SKATTEKOSTNAD	2022	2021
Skattepliktig inntekt:		
Ordinært resultat før skatt	41 577 002	24 396 299
Permanente forskjeller	446 593	21 429
Endring i midlertidige forskjeller	-76 570	-11 615
Skattepliktig inntekt	41 947 025	24 406 113
Resultatført skatt på ordinært resultat:		
Betalbar skatt	9 228 346	5 369 345
Endring i utsatt skattefordel	0	0
Skattekostnad ordinært resultat	9 228 346	5 369 345
Beregning av effektiv skattesats		
Resultat før skatt	41 577 002	24 396 299
Beregnet skatt av resultat før skatt	9 146 940	5 367 186
Skatteeffekt av permanente forskjeller	98 260	4 637
Sum	9 245 191	5 371 823
Effektiv skattesats	22,2 %	22,0 %
Betalbar skatt i balansen:		
Betalbar skatt på årets resultat	9 228 346	5 369 345
Sum betalbar skatt i balansen	9 228 346	5 369 345



Note 8 Datterselskap, tilknyttet selskap og felleskontrollert virksomhet

Investeringene i datterselskap, tilknyttet selskap og felleskontrollert virksomhet regnskapsføres etter kostmetoden.

	FORRETNING S- KONTOR	EIER-/ STEMME ANDEL	EGENKAPITAL SISTE ÅR (100%)	RESULTAT SISTE ÅR (100 %)	BALANSEFØR T VERDI
DATTERSELSKAP					
Rederiet Scan-Fjell AS Norge		60%	18 705 876	45 390	10 800 000
Balanseført verdi 31.12.2022				0	10 800 000
TILKNYTTET SELSKAPET					
Rederiet Scan-Fjord AS Norge	Norge	29%	-5 509 893	2 098 439	2 623 450
Khavita AS Norge	Norge	40%	-11 000	188 000	8 000
Balanseført verdi 31.12.2022					2 631 450

Note 9 Andre langsiktige aksjer og andeler

	EIERANDEL	BALANSEFØRT VERDI
Norwest Ship Management AS	15%	4 000 000
Rederiet Tinto AS	20%	20 000
Balanseført verdi 31.12.2022	35%	4 020 000

Det er ingen kjent markedsverdi for investeringen.

Note 10 Fordringer og gjeld

	2022	2021
KUNDEFORDRINGER		
Kundefordringer til pålydende	39 276 738	20 581 294
Avsetning til tap på kundefordringer	0	0
Kundefordringer i balansen	39 276 738	20 581 294
FORDRINGER MED FORFALL SENERE ENN ETT ÅR		
Andre langsiktige fordringer	21 974 963	17 856 383
Avsetning til tap på langsiktige fordringer	-2 000 000	-2 000 000
Sum	19 974 963	15 856 383
LANGSIKTIG GJELD MED FORFALL SENERE ENN 5 ÅR		
Gjeld til kredittinstitusjoner	0	0
Sum	0	0



Note 11 Mellomværende med selskap i samme konsern m.v.

	KUNDEFORDRINGER		ANDRE FORDRINGER	
	2022	2021	2022	2021
Foretak i samme konsern	386 384	285 364	0	0
Tilknyttet selskap	158 776	102 672	5 747 361	4 500 000
Sum	545 160	388 036	5 747 361	4 500 000

	LEVERANDØRGJELD		ØVRIG GJELD	
	2022	2021	2022	2021
Foretak i samme konsern	0	0	0	0
Tilknyttet selskap	0	0	0	0
Sum	0	0	0	0

Note 12 Bundne bankinnskudd, trekkrettigheter

BUNDNE BANKINNSKUDD	2022	2021
Skattetrekkskonto	1 750 877	862 932

Note 13 Aksjekapital og aksjonærinformasjon

Aksjekapitalen på kr. 100 000 består av 100 aksjer à kr. 1 000.

OVERSIKT OVER DE STØRSTE AKSJONÆRENE 31.12.2022

NAVN	ANTALL AKSJER	EIERANDEL
B M Corporation A/S	85	85%
Bernt Marius Eie Holmen	15	15%
Sum	100	100%

Selskapet er et underkonsern og utarbeider således ikke konsernregnskap. Selskapet inngår i konsolideringen til morselskapet B M Corporation A/S.

Note 14 Egenkapital

	AKSJEKAPITAL		ANNEN	SUM
	OVERKURS	EGENKAPITAL	EGENKAPITAL	EGENKAPITAL
Egenkapital 01.01.2022	100 000	12 000	42 616 069	42 728 069
Årets resultat	0	0	32 348 656	32 348 656
Avsatt utbytte	0	0	-20 000 000	-20 000 000
Egenkapital 31.12.2022	100 000	12 000	54 964 724	55 076 724



Til generalforsamlingen i Scan-Shipping Bergen AS

Uavhengig revisors beretning

Konklusjon

Vi har revidert årsregnskapet for Scan-Shipping Bergen AS som består av balanse per 31. desember 2022, resultatregnskap og kontantstrømoppstilling for regnskapsåret avsluttet per denne datoen og noter til årsregnskapet, herunder et sammendrag av viktige regnskapsprinsipper.

Etter vår mening

- oppfyller årsregnskapet gjeldende lovkrav, og
- gir årsregnskapet et rettviseende bilde av selskapets finansielle stilling per 31. desember 2022, og av dets resultater og kontantstrømmer for regnskapsåret avsluttet per denne datoen i samsvar med regnskapslovens regler og god regnskapsskikk i Norge.

Grunnlag for konklusjonen

Vi har gjennomført revisjonen i samsvar med International Standards on Auditing (ISA-ene). Våre oppgaver og plikter i henhold til disse standardene er beskrevet nedenfor under *Revisors oppgaver og plikter ved revisjonen av årsregnskapet*. Vi er uavhengige av selskapet i samsvar med kravene i relevante lover og forskrifter i Norge og International Code of Ethics for Professional Accountants (inkludert internasjonale uavhengighetsstandarder) utstedt av International Ethics Standards Board for Accountants (IESBA-reglene), og vi har overholdt våre øvrige etiske forpliktelser i samsvar med disse kravene. Innhentet revisjonsbevis er etter vår vurdering tilstrekkelig og hensiktsmessig som grunnlag for vår konklusjon.

Øvrig informasjon

Styret og daglig leder (ledelsen) er ansvarlige for informasjonen i årsberetningen. Øvrig informasjon omfatter informasjon i årsrapporten bortsett fra årsregnskapet og den tilhørende revisjonsberetningen. Vår konklusjon om årsregnskapet ovenfor dekker ikke informasjonen i årsberetningen.

I forbindelse med revisjonen av årsregnskapet er det vår oppgave å lese årsberetningen. Formålet er å vurdere hvorvidt det foreligger vesentlig inkonsistens mellom årsberetningen og årsregnskapet og den kunnskap vi har opparbeidet oss under revisjonen av årsregnskapet, eller hvorvidt informasjon i årsberetningen ellers fremstår som vesentlig feil. Vi har plikt til å rapportere dersom årsberetningen fremstår som vesentlig feil. Vi har ingenting å rapportere i så henseende.

Basert på kunnskapen vi har opparbeidet oss i revisjonen, mener vi at årsberetningen

- er konsistent med årsregnskapet og
- inneholder de opplysninger som skal gis i henhold til gjeldende lovkrav.

Ledelsens ansvar for årsregnskapet

Ledelsen er ansvarlig for å utarbeide årsregnskapet og for at det gir et rettviseende bilde i samsvar med regnskapslovens regler og god regnskapsskikk i Norge. Ledelsen er også ansvarlig for slik



internkontroll som den finner nødvendig for å kunne utarbeide et årsregnskap som ikke inneholder vesentlig feilinformasjon, verken som følge av misligheter eller utilsiktede feil.

Ved utarbeidelsen av årsregnskapet må ledelsen ta standpunkt til selskapets evne til fortsatt drift og opplyse om forhold av betydning for fortsatt drift. Forutsetningen om fortsatt drift skal legges til grunn for årsregnskapet så lenge det ikke er sannsynlig at virksomheten vil bli avvirket.

Revisors oppgaver og plikter ved revisjonen av årsregnskapet

Vårt mål er å oppnå betryggende sikkerhet for at årsregnskapet som helhet ikke inneholder vesentlig feilinformasjon, verken som følge av misligheter eller utilsiktede feil, og å avgi en revisjonsberetning som inneholder vår konklusjon. Betryggende sikkerhet er en høy grad av sikkerhet, men ingen garanti for at en revisjon utført i samsvar med ISA-ene, alltid vil avdekke vesentlig feilinformasjon.

Feilinformasjon kan oppstå som følge av misligheter eller utilsiktede feil. Feilinformasjon er å anse som vesentlig dersom den enkeltvis eller samlet med rimelighet kan forventes å påvirke de økonomiske beslutningene som brukerne foretar på grunnlag av årsregnskapet.

For videre beskrivelse av revisors oppgaver og plikter vises det til:
<https://revisorforeningen.no/revisjonsberetninger>

Bergen, 30. juni 2023
PricewaterhouseCoopers AS

Robert Lambach
Statsautorisert revisor